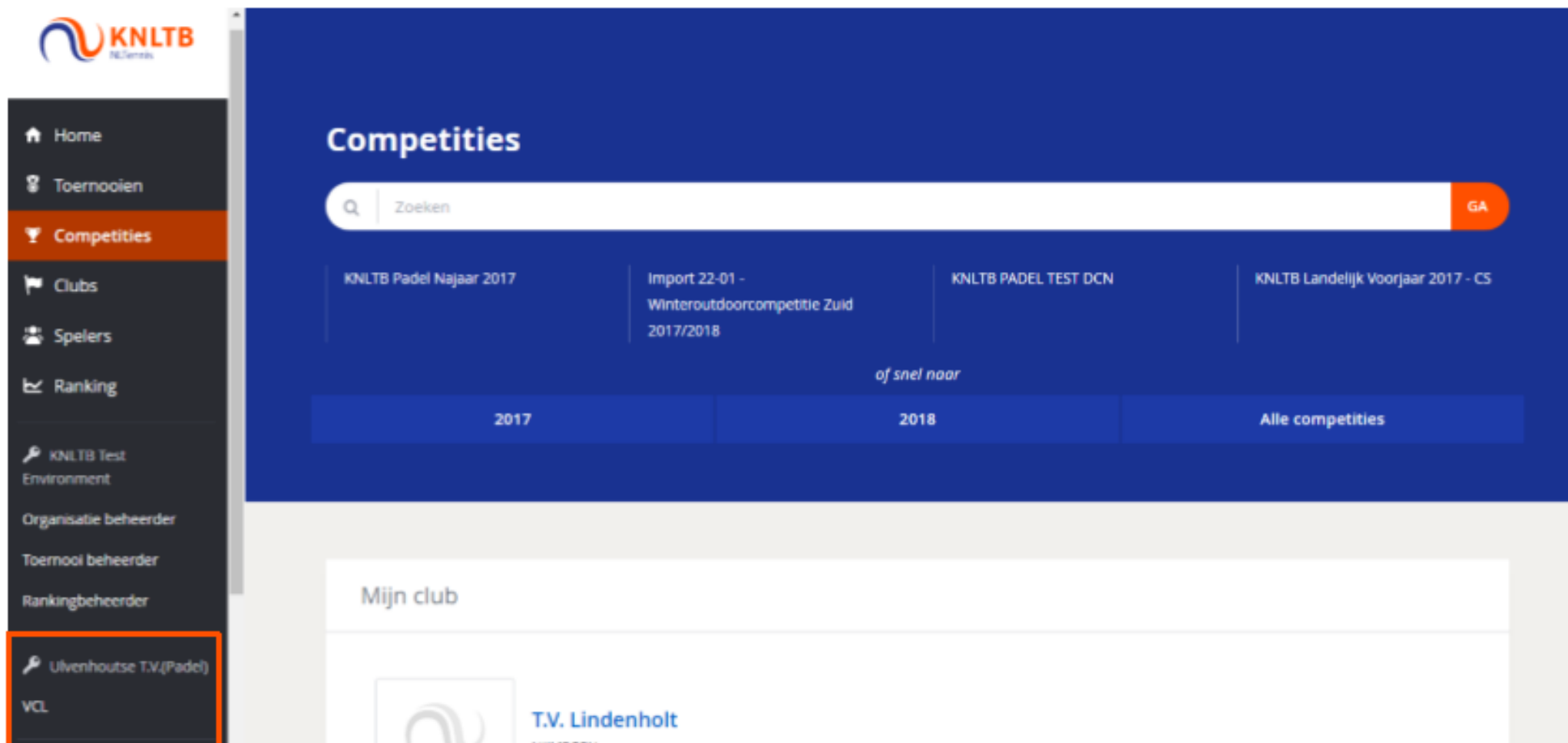


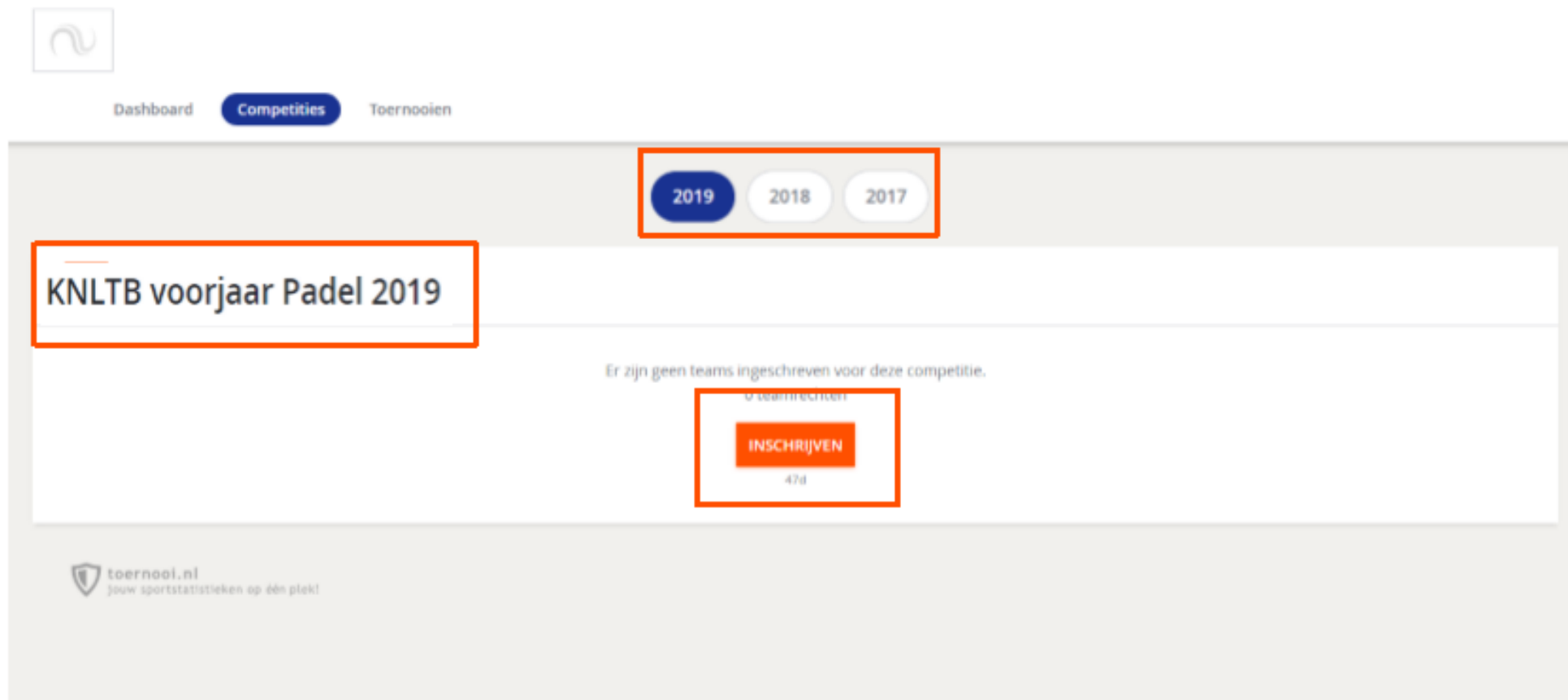
1. Ga naar het hoofdmenu van MijnKNLTB en kies VCL

- Via de menu optie VCL ga je naar de Admin functionaliteit van MijnKNLTB voor alle competities;
- Hier kan je alle vrijwilliger taken als VCLP voor de Padelcompetitie competitie uitvoeren;
- Ben je naast VCLP ook Verenigingscompetitieleader voor Tennis? Dan dien je gebruik te maken van twee verschillende bondsnummers, met het bondsnummer voor Padel heb je de VCLP functionaliteit, met het tennisbondsnummer heb je de VCL functionaliteit voor de tennisvereniging.

A screenshot of the MijnKNLTB website. On the left is a dark sidebar menu with the KNLTB logo at the top. The menu items are: Home, Toernooien, Competities (highlighted in orange), Clubs, Spelers, Ranking, KNLTB Test Environment, Organisatie beheerder, Toernooi beheerder, Rankingbeheerder, and a highlighted item "Ulvenhoutse T.V.(Padel) VCL". The main content area has a blue header with the title "Competities" and a search bar containing "Zoeken" and a "GA" button. Below the search bar are four competition cards: "KNLTB Padel Najaar 2017", "Import 22-01 - Winteroutdoorcompetitie Zuid 2017/2018", "KNLTB PADEL TEST DCN", and "KNLTB Landelijk Voorjaar 2017 - CS". Below these cards is a filter bar with "of snel naar" and three buttons: "2017", "2018", and "Alle competities". At the bottom, there is a section titled "Mijn club" with a logo for "T.V. Lindenholt".

2. Selecteer de juiste competitie en kies Inschrijven

- Selecteer het actuele jaar 2019 en de competitie KNLTB voorjaar Padel 2019;
- Klik op de knop Inschrijven om het inschrijfformulier voor de padel competitie teams te openen;
- Hier zie je ook het aantal ingeschreven teams en het aantal dagen dat je nog kan inschrijven



The screenshot shows a web interface for the KNLTB Padel 2019 competition. At the top, there is a navigation bar with 'Dashboard', 'Competities', and 'Toernooien'. Below this, there are three buttons for the years '2019', '2018', and '2017'. The '2019' button is highlighted. Below the year buttons, the title 'KNLTB voorjaar Padel 2019' is displayed. Underneath the title, the text reads 'Er zijn geen teams ingeschreven voor deze competitie.' Below this text, there is a button labeled 'INSCHRIJVEN' with '0 teamrechten' above it and '47d' below it. The footer of the page features the logo for 'toernooi.nl' with the tagline 'jouw sportstatistieken op één plek!'.

3. Voeg alle Teams toe aan je competitie inschrijving

- Het inschrijfformulier ziet er uit als onderstaand, alle teams dienen opgegeven te worden
- Kies Team toevoegen om het eerste team aan te melden voor de padelcompetitie;
- Doet dit voor alle teams, sla vervolgens de teams op



Er kan maar één gebruiker tegelijkertijd aan dezelfde competitie inschrijving werken, anders kunnen wijzigingen onbedoeld overschreven worden. Als er meerdere personen verantwoordelijk zijn voor de inschrijving stem dan onderling af wie wanneer de inschrijving voor de club aanpast.



Mijn teams



Bevestiging

ANNULEREN

OPSLAAN

Mijn teams

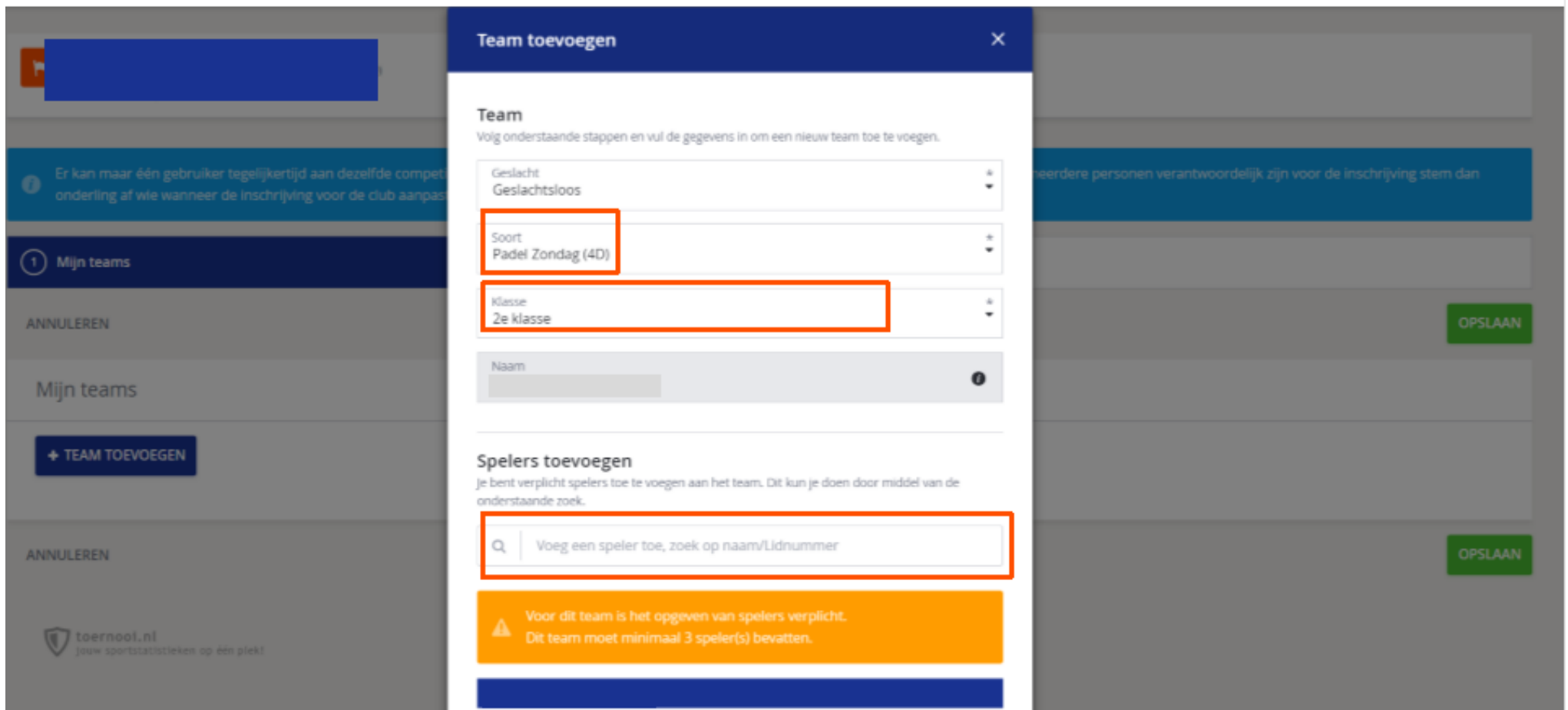
+ TEAM TOEVOEGEN

ANNULEREN

OPSLAAN

4. Vul de gegevens aan met de Klasse en Spelers

- De padelcompetitie wordt op vrijdag, zaterdag en zondag gespeeld en is geslachtsloos voor dames en heren
- Bepaal de klasse van het team: Topklasse (indien de vereniging dit recht heeft) 1e klasse, 2e klasse of 3e klasse (die in aanmerking willen komen voor de Topklasse, dien een promotieverzoek in)
- Voeg min. 3 spelers toe (volledig (padel)bondsnummer) aan het team en kies de knop Toevoegen.

A screenshot of the 'Team toevoegen' (Add Team) form in the KNLTB Padel app. The form is a modal window with a dark blue header and a white body. It contains several input fields and a search bar. The 'Geslacht' field is set to 'Geslachtsloos'. The 'Soort' field is set to 'Padel Zondag (4D)'. The 'Klasse' field is set to '2e klasse'. The 'Naam' field is empty. Below the form, there is a search bar for adding players, which is currently empty. A yellow warning box at the bottom states: 'Voor dit team is het opgeven van spelers verplicht. Dit team moet minimaal 3 speler(s) bevatten.' The background shows a blurred view of the app's main interface, including a sidebar with 'Mijn teams' and a 'TEAM TOEVOEGEN' button.

Team toevoegen

Team
Volg onderstaande stappen en vul de gegevens in om een nieuw team toe te voegen.

Geslacht
Geslachtsloos

Soort
Padel Zondag (4D)

Klasse
2e klasse

Naam

Spelers toevoegen
Je bent verplicht spelers toe te voegen aan het team. Dit kun je doen door middel van de onderstaande zoek.

Voeg een speler toe, zoek op naam/Lidnummer

Voor dit team is het opgeven van spelers verplicht.
Dit team moet minimaal 3 speler(s) bevatten.

OPSLAAN

4. Vul de gegevens aan met de Klasse en Spelers

- Staan alle teams inclusief spelers in onderstaand overzicht? Klik dan op [opslaan](#)
- Het opgeven van thuis-thuis verzoeken en de baanbeschikbaarheid kan niet. Hou dus altijd rekening met 1 beschikbare baan per thuisspelende team. Heb je op vrijdagavond 2 beschikbare banen, dan kunnen er maximaal 4 teams ingeschreven worden.



Er kan maar één gebruiker tegelijkertijd aan dezelfde competitie inschrijving werken, anders kunnen wijzigingen onbedoeld overschreven worden. Als er meerdere personen verantwoordelijk zijn voor de inschrijving stem dan onderling af wie wanneer de inschrijving voor de club aanpast.



Mijn teams



Bevestiging

ANNULEREN

OPSLAAN

Mijn teams

+ TEAM TOEVOEGEN

ANNULEREN

OPSLAAN

5. De bevestiging van je inschrijving

- De competitie inschrijving wordt bevestigd met een link naar Club Dashboard;
- Je ontvangt een e-mail met de teams
- Als je inschrijving onvolledig is, zie je een waarschuwing om teams compleet te maken.