

Dagtoernooi organiseren in de Tennis Toernooi Planner

Tennis Toernooi Planner (TTP) is het softwarepakket wat je als verenigingstoernooileider het beste kan gebruiken bij de organisatie van jouw toernooi. Hierbij leggen we uit hoe je een dagtoernooi plant en publiceert.

Tip: zorg er voor dat je je toernooi tijdig publiceert zodat potentiële deelnemers je eerder kunnen vinden op www.mijnknltb.nl!

1. Voorbereiding

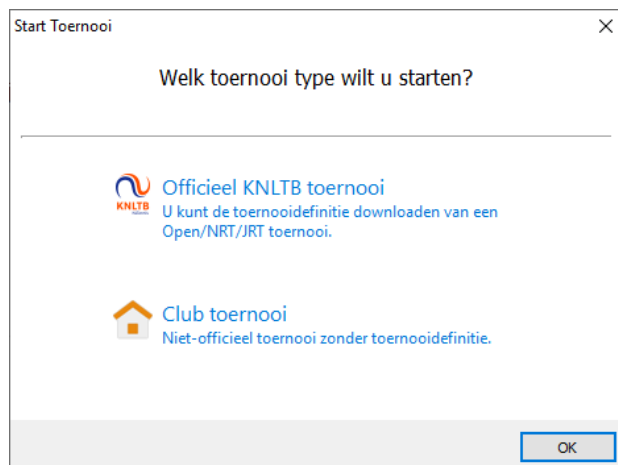
Voordat je het toernooi online kan zetten op mijnknltb.nl dien je de volgende drie zaken te regelen:

1. Zorg er voor dat je bij je vereniging registreert staat als "Toernooileider". De ledenadministrateur van jou vereniging kan dit doen voor je, indien je in het bezit bent van een geldig VTL-certificaat.
2. Zorg er voor dat je de Tennis Toernooi Planner (TTP) op je computer hebt staan. Mocht je deze nog niet hebben, dan kun je deze downloaden via www.toernooi.nl.
3. Om gebruik te kunnen maken van de Tennis Toernooi Planner (TTP) heb je een licentie nodig. Je vereniging heeft deze licentie waarschijnlijk al, dus mocht je deze niet in je bezit hebben, vraag het dan eerst na bij je vereniging.

2. Aanmaken van het toernooi

Zodra de bovenstaande zaken geregeld zijn kan je beginnen met instellen van alle gegevens voor je toernooi.

1. Open de toernooiplanner (het programma is te vinden in het mapje van Visual Reality)
2. Selecteer linksboven het tabje "Toernooi"
3. Kies voor een nieuw toernooi
4. Geef een naam aan het toernooi en een volgend scherm verschijnt
5. Kies voor "Officieel KNLTB toernooi"



6. Vul je gebruikersnaam en wachtwoord in van je mijnknltb-account. Dit werkt alleen correct als je bij je vereniging staat geregistreerd als "Toernooileider".


Toernooi Wizard

Logon
Geef uw gebruikersnaam en wachtwoord

Gebruik uw gebruikersnaam en wachtwoord van mijnknltb.toernooi.nl.

Gebruikersnaam:

Wachtwoord:

 LET OP: indien u gecombineerd toernooi heeft van OPEN met een NRT of JRT, download dan altijd eerst het OPEN toernooi. Het NRT/JRT toernooi kan pas worden gedownload als de acceptatie gedaan is.



Klik hier voor meer uitleg over het downloaden van toernooi definities.

< Vorige Volgende > Annuleren Help

7. Zoek het betreffende goedgekeurde toernooi in het overzicht en druk op voltooiën

Toernooi Wizard

Toernooi
Selecteer uw toernooi.

Naam	Code	Start	Einde	Onde...
 Dagtoernooi IJTC Groenvliet (pilot)	1803086	14-7-2018	14-7-2018	9
 Dagtoernooi Dash'35 (pilot)	1803096	4-8-2018	4-8-2018	15

< Vorige Voltooiën Annuleren Help



8. Vul het inschrijfgeld in voor het enkel- en/of dubbelspel. Als je tijdens je dagtoernooi ook een maaltijd aanbied, kan je het bedrag wat hoger instellen zodat de kosten daarvoor gedekt zijn. Inschrijfgeld kan je later ook nog aanpassen bij de Toernooi Eigenschappen bij het tabje "Onderdelen".

Toernooi Wizard

Onderdelen
Controleer of alle onderdelen gekoppeld zijn.

Definitie	Onderdeel	Koppelen	Onderdeel
JE 10-12			
ME 10-12			
GD 10-12			
JD 10-12			
MD 10-12			
JE 10-14			
ME 10-14			
GD 10-14			
JD 10-14			
MD 10-14			
JE 11-17			
ME 11-17			
GD 11-17			

Prijs Enkel: Prijs Dubbel:

< Vorige Voltoeien Annuleren Help



9. Je komt vervolgens terecht bij de eigenschappen van het toernooi. Vul de ontbrekende gegevens aan juist bij het tabje "Info". Het telefoonnummer en het e-mailadres zullen zichtbaar zijn voor de deelnemers na het publiceren.

Toernooi Eigenschappen

Schema's	Plannen	Uitslag	Officials				
Info	Adres	Onderdelen	Dagen	Tijden	Locaties/Banen	Poules	Inschrijfgeld

Toernooi Naam: Organisator:

Toernooi Nummer: Organisator Telefoon:

Speeldata: Organisator Email:

Weeknummer: Bondsgedelegeerde:

Lotingsdatum: BGD Telefoon:

Toernooi Type: BGD Email:

Rapport logo: ...

Sponsor Logo: ...

Importeren Annuleren

10. Controleer vervolgens bij het tabje "Dagen" of de juiste dag staat vermeld.

Toernooi Eigenschappen

Schema's	Plannen	Uitslag	Officials				
Info	Adres	Onderdelen	Dagen	Tijden	Locaties/Banen	Poules	Inschrijfgeld

augustus 2018

ma	di	wo	do	vr	za	zo	
31	30	31	1	2	3	4	5
32	6	7	8	9	10	11	12
33	13	14	15	16	17	18	19
34	20	21	22	23	24	25	26
35	27	28	29	30	31	1	2
36	3	4	5	6	7	8	9

Vandaag: 17-1-2019

Speler in voorg. week blokkeren t/m:

Toevoegen Verwijderen

za 4-8-2018

Importeren Annuleren



11. Ga vervolgens naar het tabje "Tijden" en vul de tijden in van de rondes die je wil gaan spelen. Als je bijvoorbeeld op tijd speelt kan je bijvoorbeeld kiezen voor rondes van gemiddeld 45 tot 60 minuten. Als je reguliere partijen speelt kan je het beste 75 tot 90 minuten aanhouden per ronde. Door kortere vormen te kiezen zoals verkorte sets of derde set super tiebreak neemt de duur van een ronde ook af.

Toernooi Eigenschappen

Schema's Plannen Uitslag Officials

Info Adres Onderdelen Dagen **Tijden** Locaties/Banen Poules Inschrijfgeld

Tijden Per Dag: 10 Maak Tijden 1 Dag Alle Dagen Kopieer

	#1	#2	#3	#4	#5	#6	#7	#8	#9	#10
za 4-8-2018	09:00	10:15	11:30	12:45	14:00	15:15	16:30	17:45	19:00	20:15

Importeren OK Annuleren



12. Ga vervolgens naar het tabje "Locaties en banen". Dubbelklik op de "Hoofdlocatie". Hier kan je instellen hoeveel banen er beschikbaar zijn voor het toernooi en ook hoeveel banen er per ronde beschikbaar zijn. De naam van de locatie kan gewijzigd worden. Er kunnen ook extra locaties worden toegevoegd.

Toernooi Eigenschappen

Schema's		Plannen		Uitslag		Officials	
Info	Adres	Onderdelen	Dagen	Tijden	Locaties/Banen	Poules	Inschrijfgeld
Locatie					Banen	Capaciteit	
📍 Hoofdlocatie					0	0	

Handmatig aantal banen instellen

Importeren OK Annuleren

Locatie Eigenschappen

Algemeen Adres Beschikbare Banen

📍 Hoofdlocatie

Baan	
	Maak
	Toevoegen
	Wijzigen
	Verwijderen
	Omhoog
	Omlaag

OK Annuleren Toepassen



13. Voeg het maximaal aantal beschikbare banen toe door op "Maak" te klikken bij de locatie eigenschappen.

Maak Banen [X]

Hoeveel banen wilt u maken? [▲] [▼]

Wilt u een voorvoegsel voor elke baan?

Nummers
 Letters

1, 2, 3, 4

14. Zodra de banen zijn aangemaakt kan je het aantal beschikbare banen aangeven per speelronde bij het tabblad "Beschikbare Banen".

Locatie Eigenschappen [X]

Algemeen Adres **Beschikbare Banen**

	09:00	10:15	11:30	12:45	14:00	15:15	16:30	17:45	19:00	20:15
za 4-8-2018	<input checked="" type="checkbox"/>	4	4	4	4	4	4	4	4	4

Beschikbare banen: 4



15. Vervolgens zie je in het overzicht hoeveel wedstrijden je kan spelen op de betreffende dag bij "Capaciteit" bij het tabje "Locaties/Banen".

Toernooi Eigenschappen

Schema's		Plannen			Uitslag		Officials	
Info	Adres	Onderdelen	Dagen	Tijden	Locaties/Banen		Poules	Inschrijfgeld
Locatie					Banen	Capaciteit		
📍 Hoofdlocatie					4	40		

Handmatig aantal banen instellen ▾

Importeren OK Annuleren

Buttons: Toevoegen, Wijzigen, Verwijderen



16. Je kan het telsysteem daarna instellen bij het tabje "Uitslag". De standaard instelling is het spelen van om twee gewonnen sets met een tiebreak bij een stand van 6-6.

Toernooi Eigenschappen [X]

Info Adres Onderdelen Dagen Tijden Locaties/Banen Poules Inschrijfgeld

Schema's Plannen Uitslag Officials

Naam

- ✓ Standaard (Standaard)
- Rood
- Oranje
- Groen

[Toevoegen]

[Wijzigen]

[Verwijderen]

[Standaard]

Scores automatisch aanvullen

[Importeren] [OK] [Annuleren]

Score Formaat Eigenschappen [X]

Algemeen

[Kleur] [Standaard]

Best of: [3]

Set Type: [Normal (Tie-break at 6-6)]

Laatste Set: [Normal (Tie-break at 6-6)]

[OK] [Annuleren] [Toepassen]



17. Je kan er bijvoorbeeld ook voor kiezen om de derde set super tiebreak te spelen of verkorte sets. Dit voer je als volgt in:

Score Formaat Eigenschappen

Algemeen

Derde set super tiebreak

Best of: 3

Set Type: Normal (Tie-break at 6-6)

Laatste Set: Match Tie-break (10)

OK Annuleren Toepassen

Score Formaat Eigenschappen

Algemeen

Verkorte sets

Best of: 3

Set Type: Short Set (Tie-break at 4-4)

Laatste Set: Short Set (Tie-break at 4-4)

OK Annuleren Toepassen

18. Alle instellingen voor het toernooi zijn nu ingevuld. Je kan nu overgaan op het publiceren van het toernooi. Ga naar het tabje "Internet" in de toernooiplanner om de laatste informatie in te vullen voordat je het toernooi publiceert. Je kan bij het tabje "Algemeen" een mededeling plaatsen die op voorpagina van het toernooi op mijnKNLTB.nl zal worden getoond. Dit kan een leuke tekst zijn om je toernooi te promoten.

Toernooi Online

Reglementen Beschikbaarheid Betalingen

Algemeen Online Inschrijven Online Uitslagen Onderdelen

Toon geplande wedstrijden: Tot en met zo 10-6-2018

Toon Vlaggen Toon Rating

Toon Ranking

Mededeling:

Het dagtoernooi zal worden gespeeld op 16 juni. Er is lunch en een buffet geregeld voor de deelnemers. Na afloop zal er ook een feestavond zijn. Schrijf je dus snel in!

Taak Status

Automatisch uitslagen uploaden

Publiceren Sluiten

19. Je kan bij het tabje "Online inschrijven" aangeven van wanneer tot wanneer de spelers zich kunnen inschrijven. De inschrijftermijn kan tussendoor ook verlengd worden.

Toernooi Online ×

Reglementen **Beschikbaarheid** **Betalingen**

Algemeen **Online Inschrijven** Online Uitslagen Onderdelen

Online Inschrijven: Aan

Lidnummer verplicht

Toon extra item's op inschrijfformulier

Dubbel partner verplicht

Start inschrijving: 9- 2-2018 Tijd: 00:00

Einde inschrijving: 28- 5-2018 Tijd: 17:00

Terugtrek datum: 28- 5-2018 Tijd: 17:00

Max totaal onderdelen per speler: 2

Max enkels per speler: 2

Max dubbels per speler: 2

Max mix per speler: 2

Vraag of speler in de voorgaande week een toernooi speelt

Publiceren Sluiten

20. Bij het tabje "Onderdelen" kan je aangeven voor welke onderdelen de spelers zich kunnen inschrijven.

Toernooi Online ×

Reglementen **Beschikbaarheid** **Betalingen**

Algemeen Online Inschrijven Online Uitslagen **Onderdelen**

Vink de onderdelen aan waarvoor men online kan inschrijven.

Onderdeel

- DD4
- GD4
- HD5
- DD5
- GD5
- HD6 17+
- DD6 17+
- GD6 17+
- HD7 17+
- DD7 17+
- GD7 17+
- HD8 17+
- DD8 17+
- GD8 17+

Publiceren Sluiten



21. Je moet bij het tabje "Reglementen" de bijzondere toernooibepaling toevoegen. Deze zullen online verschijnen op mijnKNLTB.nl. Deelnemers geven bij het inschrijven aan of ze akkoord gaan met de reglementen. Een voorbeeld van een reglement kan je vinden op centrecourt.

Toernooi Online

toernooi.nl

Algemeen Online Inschrijven Online Uitslagen Onderdelen

Reglementen Beschikbaarheid Betalingen

Tekst Laden

Voorbeeld toernooireglement Dag toernooi

Voor elk toernooi dienen bijzondere toernooibepalingen te worden opgesteld geldend voor het betreffende toernooi en die van toepassing zijn naast de bepalingen in dit reglement aangaande:

1. het soort toernooi en het stellen van beperkingen aan de deelname volgens het bepaalde in artikel 08 van het Toernooireglement
2. de begin- en einddatum van het toernooi.
3. de verschillende onderdelen die worden verspeeld.
4. de manier waarop het speelschema van de verschillende onderdelen wordt vastgesteld.
5. het maximum aantal onderdelen waarvoor ingeschreven mag worden.
6. het gebruik maken van artikel 52 lid 1 sub b van dit reglement, indien er in een onderdeel geen categoriespelers inschrijven.
7. het minimum totaal aantal partijen dat dient te worden gespeeld, wil het toernooi doorgang vinden.
8. het maximum aantal partijen per onderdeel of het maximum totaal aantal partijen dat kan worden gespeeld.
9. welke inschrijvingen niet aanvaard zullen worden bij overschrijding van het in lid 8 gestelde maximum.
10. de uiterste datum, waarop aan diegenen, die hebben ingeschreven, bericht krijgen van het niet-aanvaarden van hun inschrijving.

Publiceren Sluiten

22. Bij het tabje "Beschikbaarheid" kan je aangeven welke mogelijkheid de deelnemer krijgt om eventuele verhinderingen op te geven. Voor een dagtoernooi is het verstandig om spelers niet deze mogelijkheid te geven. Het toernooi duurt slechts een dag, het is dan niet wenselijk als een deelnemer zich voor bijvoorbeeld de ochtend verhindert. Je zet de mogelijkheid uit door op de specifieke dag te dubbelklikken en vervolgens "speler kan beschikbaarheid opgeven" uitvinkt.

Toernooi Online ×

AlgemeenOnline InschrijvenOnline UitslagenOnderdelen

ReglementenBeschikbaarheidBetalingen

Dubbelklik op een dag om de instellingen te wijzigen.

Dag	Beschikbaarheid	Start	Einde
za 4-8-2018	Nee		

Max dagen niet beschikbaar: Alles ▼ Werktijden tot: ▼

Tel niet mee tot en met datum: Geen ▼

PublicerenSluitenOKAnnulerenToepassen

Dag Eigenschappen ×

Algemeen

za 4-8-2018

Speler kan beschikbaarheid opgeven

Start: ▼



Einde: 00:00 ▼

OKAnnulerenToepassen



23. Tot slot moet je bepalen hoe je het inschrijfgeld wil innen. Meer informatie over de verschillende manieren waarop dit kan, kan je vinden door op de "info" knop te drukken. Je wordt doorverwezen naar de website van toernooi.nl, die hier meer uitleg over geven.

Toernooi Online ×




Algemeen	Online Inschrijven	Online Uitslagen	Onderdelen
Reglementen	Beschikbaarheid		Betalingen

Online Betalen Methode:

Online Betaling Type:


SEPA-Incasso:

 U kunt iDeal gebruiken om inschrijfgeld te ontvangen. Klik hier om meer informatie te lezen.

PublicerenSluiten

24. Na deze stappen te hebben doorlopen kan je het toernooi publiceren. De spelers kunnen zich met hun account inschrijven voor jou toernooi op mijnKNLTB.nl. De ingeschreven spelers kan je ophalen door op het tabje "Internet" te klikken en vervolgens ga je naar "Inschrijvingen". Je haalt de ingeschreven dan op vanuit mijnKNLTB.nl. Je ziet vervolgens de spelers in je toernooiplanner en voor welk onderdeel ze zich hebben ingeschreven.

Toernooi Online ×

Internet Inschrijvingen

Klik volgende om uw inschrijvingen op te halen.

Met deze wizard kunt u de internet inschrijvingen ophalen.

U kunt kiezen welke inschrijvingen u wilt toevoegen aan uw toernooi.
Als de onderdelen van een internet inschrijving verschillen met dezelfde speler in uw toernooi dan wordt deze in rood getoond.

Klik volgende om verder te gaan.

< Vorige Volgende > Annuleren Help

