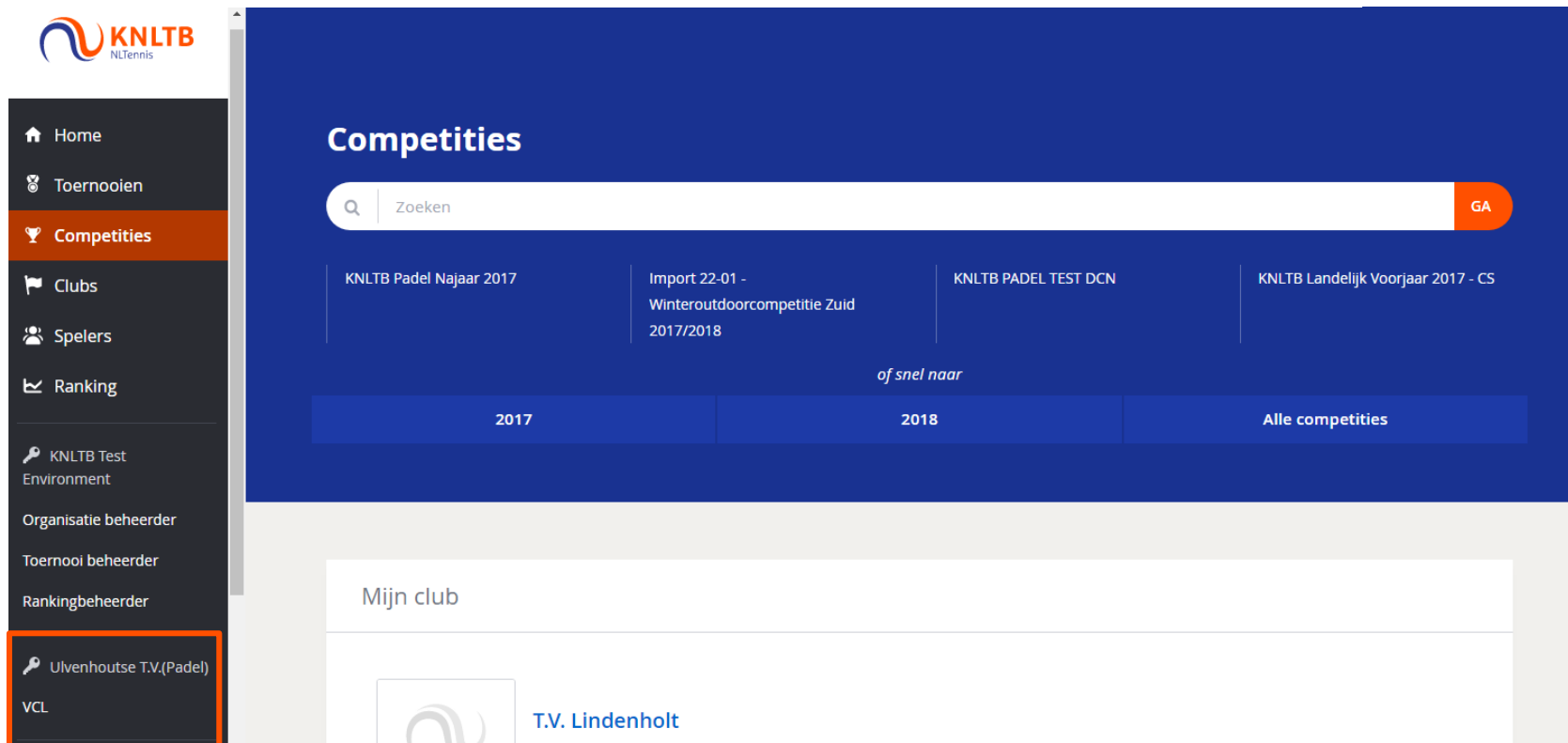


1. Ga naar het hoofdmenu van MijnKNLTB en kies VCL

- Via de menu optie VCL ga je naar de Admin functionaliteit van MijnKNLTB voor alle competities;
- Hier kan je alle vrijwilliger taken als VCLP voor de Padelcompetitie competitie uitvoeren;
- Ben je naast VCLP ook Verenigingscompetitieleider voor Tennis? Dan dien je gebruik te maken van twee verschillende bondsnummers, met het bondsnummer voor Padel heb je de VCLP functionaliteit, met het tennisbondsnummer heb je de VCL functionaliteit voor de tennisvereniging.



The screenshot displays the 'Competities' page on the MijnKNLTB website. On the left, a dark sidebar menu contains various navigation options. The 'VCL' option at the bottom is highlighted with a red rectangular box. The main content area has a dark blue header with the title 'Competities' and a search bar. Below the search bar, there are four columns of competition information for the years 2017 and 2018. At the bottom, a section titled 'Mijn club' shows the profile for 'T.V. Lindenholt'.

Competities

Zoeken GA

2017	2018	Alle competities	
KNLTB Padel Najaar 2017	Import 22-01 - Winteroutdoorcompetitie Zuid 2017/2018	KNLTB PADEL TEST DCN	KNLTB Landelijk Voorjaar 2017 - CS

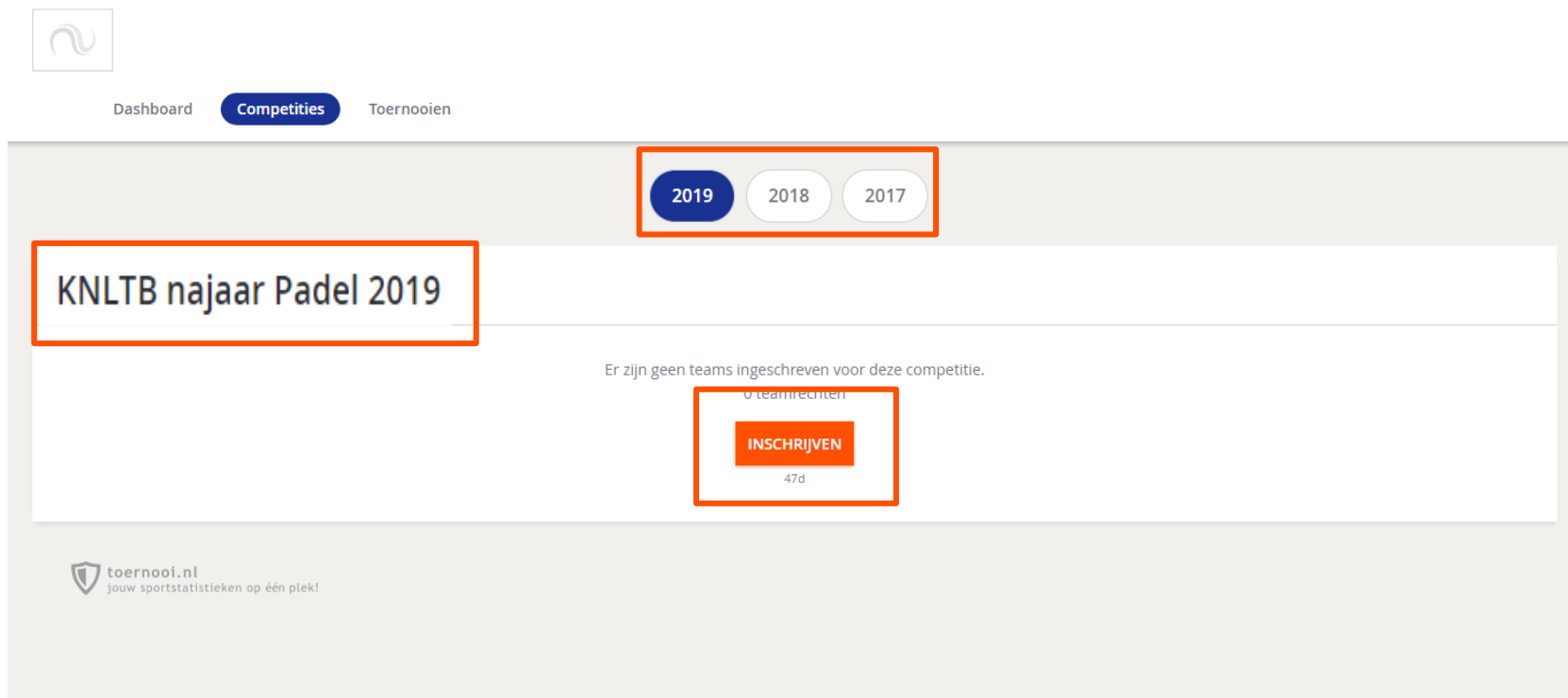
of snel naar

Mijn club

T.V. Lindenholt

2. Selecteer de juiste competitie en kies Inschrijven

- Selecteer het actuele jaar 2019 en de competitie **KNLTB najaar Padel 2019**;
- Klik op de knop **Inschrijven** om het inschrijfformulier voor de padel competitie teams te openen;
- Hier zie je ook het aantal ingeschreven **teams** en het aantal **dagen** dat je nog kan inschrijven.



The screenshot shows the website interface for selecting a competition. At the top, there is a navigation bar with 'Dashboard', 'Competities', and 'Toernooien'. Below this, there are three year selection buttons: '2019' (highlighted with an orange box), '2018', and '2017'. The main content area displays the selected competition: 'KNLTB najaar Padel 2019' (highlighted with an orange box). Below the title, it states 'Er zijn geen teams ingeschreven voor deze competitie.' and '0 teamrechten'. A prominent orange 'INSCHRIJVEN' button is visible, with '47d' indicating the remaining time to register. The footer contains the logo for 'toernooi.nl' with the tagline 'jouw sportstatistieken op één plek!'.

3. Voeg alle Teams toe aan je competitie inschrijving

- Het inschrijfformulier ziet er uit als onderstaand, alle teams dienen opgegeven te worden
- Kies Team toevoegen om het eerste team aan te melden voor de padelcompetitie;
- Doet dit voor alle teams, sla vervolgens de teams op



Er kan maar één gebruiker tegelijkertijd aan dezelfde competitie inschrijving werken, anders kunnen wijzigingen onbedoeld overschreven worden. Als er meerdere personen verantwoordelijk zijn voor de inschrijving stem dan onderling af wie wanneer de inschrijving voor de club aanpast.

1

Mijn teams

2

Bevestiging

ANNULEREN

OPSLAAN

Mijn teams

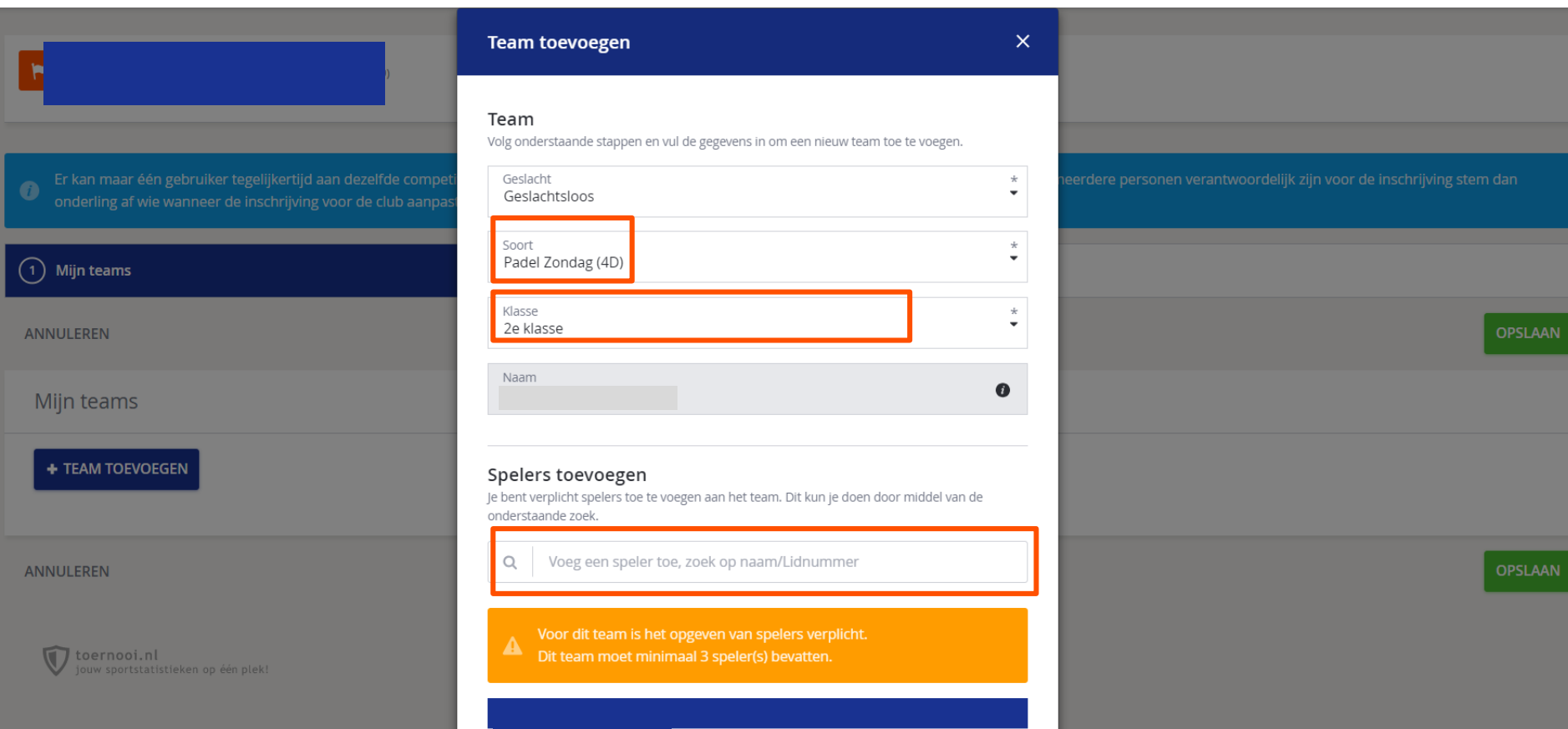
+ TEAM TOEVOEGEN

ANNULEREN

OPSLAAN

4. Vul de gegevens aan met de Klasse en Spelers

- De padelcompetitie wordt op **vrijdag, zaterdag en zondag** gespeeld en is **geslachtsloos** voor dames en heren
- Bepaal de **klasse** van het team: 1^e klasse, 2^e klasse of 3^e klasse (teams die in aanmerking willen komen voor de Topklasse, dien een promotieverzoek in)
- Voeg min. 3 spelers toe (volledig (padel)bondsnummer) aan het team en kies de knop **Toevoegen**.



The screenshot shows a modal window titled "Team toevoegen" with a close button (X). The form is divided into two main sections: "Team" and "Spelers toevoegen".

Team section:

- Geslacht:** A dropdown menu with "Geslachtsloos" selected.
- Soort:** A dropdown menu with "Padel Zondag (4D)" selected.
- Klasse:** A dropdown menu with "2e klasse" selected.
- Naam:** A text input field with a placeholder and an information icon.

Spelers toevoegen section:

- A search bar with a magnifying glass icon and the placeholder text "Voeg een speler toe, zoek op naam/Lidnummer".
- An orange warning box with a triangle icon: "Voor dit team is het opgeven van spelers verplicht. Dit team moet minimaal 3 speler(s) bevatten."

The background shows a sidebar with "Mijn teams" and a main area with a "TEAM TOEVOEGEN" button and an "OPSLAAN" button.

4. Vul de gegevens aan met de Klasse en Spelers

- Staan alle teams inclusief spelers in onderstaand overzicht? Klik dan op **opslaan**
- Het opgeven van thuis-thuis verzoeken en de baanbeschikbaarheid kan niet. Hou dus altijd rekening met 1 beschikbare baan per thuisspelende team. Heb je op vrijdagavond 2 beschikbare banen, dan kunnen er maximaal 4 teams ingeschreven worden.



Er kan maar één gebruiker tegelijkertijd aan dezelfde competitie inschrijving werken, anders kunnen wijzigingen onbedoeld overschreven worden. Als er meerdere personen verantwoordelijk zijn voor de inschrijving stem dan onderling af wie wanneer de inschrijving voor de club aanpast.

1

Mijn teams

2

Bevestiging

ANNULEREN

OPSLAAN

Mijn teams

+ TEAM TOEVOEGEN

ANNULEREN

OPSLAAN

5. De **bevestiging** van je inschrijving

- De competitie inschrijving wordt bevestigd met een link naar **Club Dashboard**;
- Je ontvangt een **e-mail** met de teams
- Als je inschrijving onvolledig is, zie je een **waarschuwing** om teams compleet te maken.