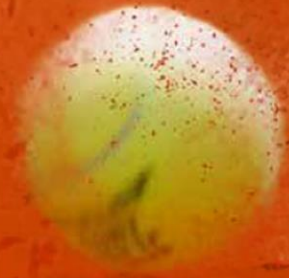


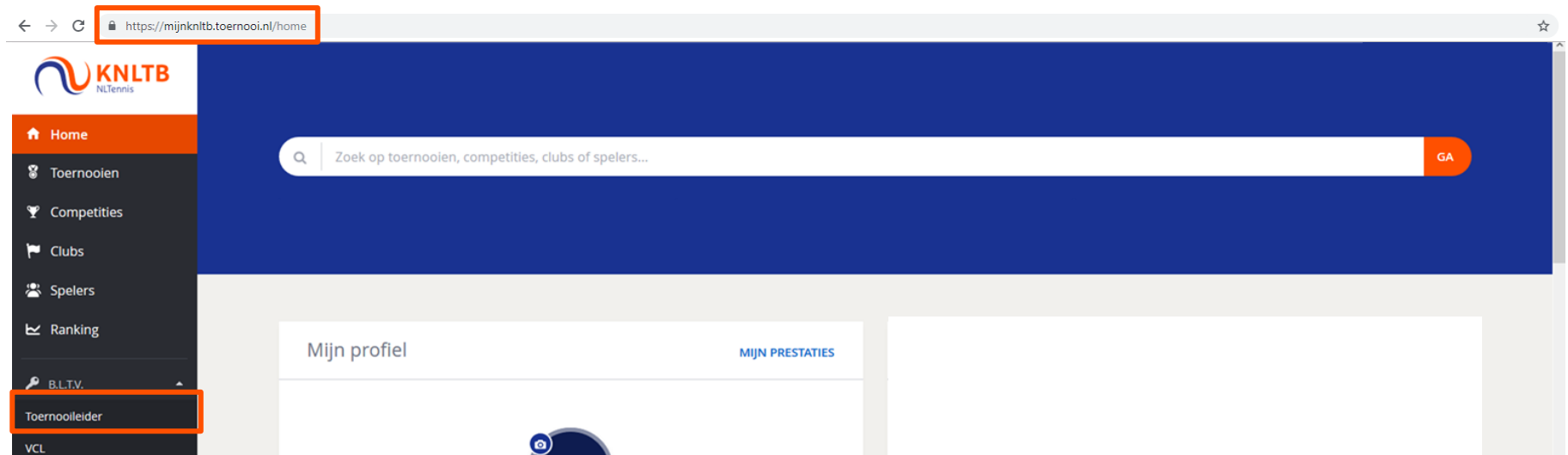
Handleiding kleurenbeheer

Tenniskids: Rood, Oranje en Groen



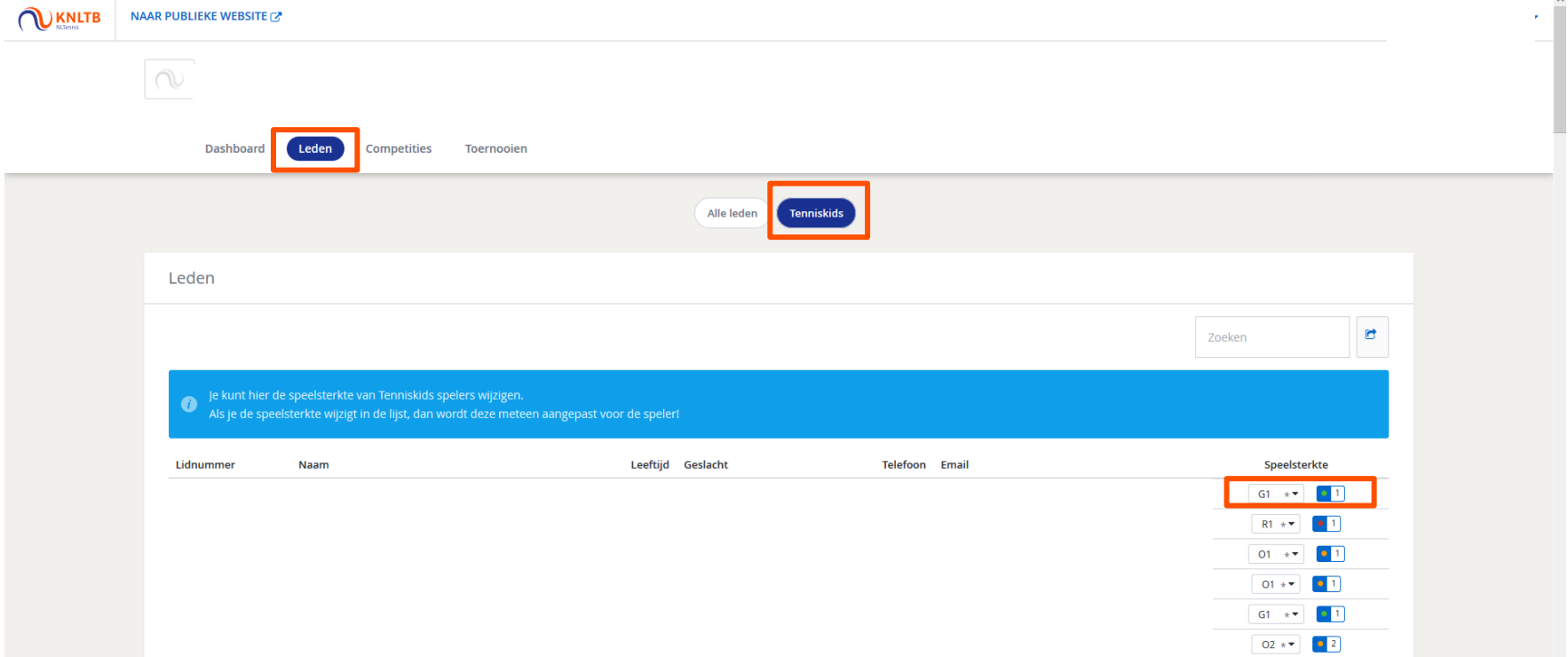
1. Ga naar Toernooileider of VCL op de homepage van MijnKNLTB

- De Tenniskids functionaris beheert de kleuren en niveaus van de spelers van zijn club.
- Open in je browser mijnknltb.nl en kies links in het scherm toernooileider of VCL.



2. Ga naar Leden

- Klik bovenin op de button leden.
- Klik vervolgens op de button Tenniskids.
- Alle leden t/m 14 jaar worden weergegeven met de speelsterkte (kleur).



KNLTB NAAR PUBLIEKE WEBSITE

Dashboard **Leden** Competities Toernooien

Alle leden **Tenniskids**

Leden

Zoeken

Je kunt hier de speelsterkte van Tenniskids spelers wijzigen.
Als je de speelsterkte wijzigt in de lijst, dan wordt deze meteen aangepast voor de speler!

Lidnummer	Naam	Leeftijd	Geslacht	Telefoon	Email	Spielsterkte
						G1 1
						R1 1
						O1 1
						O1 1
						G1 1
						O2 2

3. Kleuren wijzigen

- Binnen de Tenniskids ledenlijst kun je kleuren wijzigen.
- Klik op het pijltje bij de kleur en dan kun je de gewenste kleur kiezen.
- Je krijgt per kind alleen de opties in beeld die passen bij het geboortjaar, conform de leeftijdentabel. (Deze vind je op centrecourt.nl/tenniskids)
- Als een speler doorschuift naar de (gele) junioren competitie of -toernooien, kan je de kleur op Geen zetten. Hiermee verdwijnt het Tenniskids label in het spelersprofiel.

Dashboard **Leden** Competities Toernooien

Alle leden **Tenniskids**

Leden

Zoeken

Je kunt hier de speelsterkte van Tenniskids spelers wijzigen.
Als je de speelsterkte wijzigt in de lijst, dan wordt deze meteen aangepast voor de speler!

Lidnummer Naam Leeftijd Geslacht Telefoon Email

Speelsterkte

G1 ▾ 1

R1 ▾ 1

O1 ▾ 1

O1 ▾ 1

G1 ▾ 1

O2 ▾ 2

O2 ▾ 2

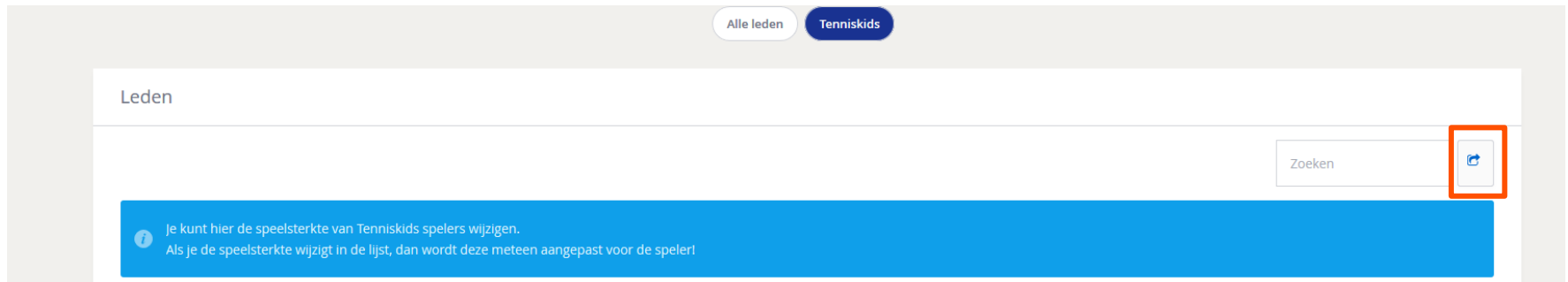
R1 ▾ 1

O2 ▾ 2

R1 ▾ 1

4. Exporteren

- Met de onderstaande knop kun je alle Tenniskids leden exporteren naar Excel.
- Deze export bestaat uit: lidnummer, naam, leeftijd, geslacht en speelsterkte.



The screenshot shows a web interface for managing members. At the top, there are two tabs: "Alle leden" and "Tenniskids", with "Tenniskids" selected. Below the tabs is a header area with the word "Leden" on the left and a search box labeled "Zoeken" on the right. The search box contains a magnifying glass icon and a blue square button with a white document icon, which is highlighted with a red rectangle. Below the search box is a blue information banner with a white information icon and the text: "Je kunt hier de speelsterkte van Tenniskids spelers wijzigen. Als je de speelsterkte wijzigt in de lijst, dan wordt deze meteen aangepast voor de speler!"