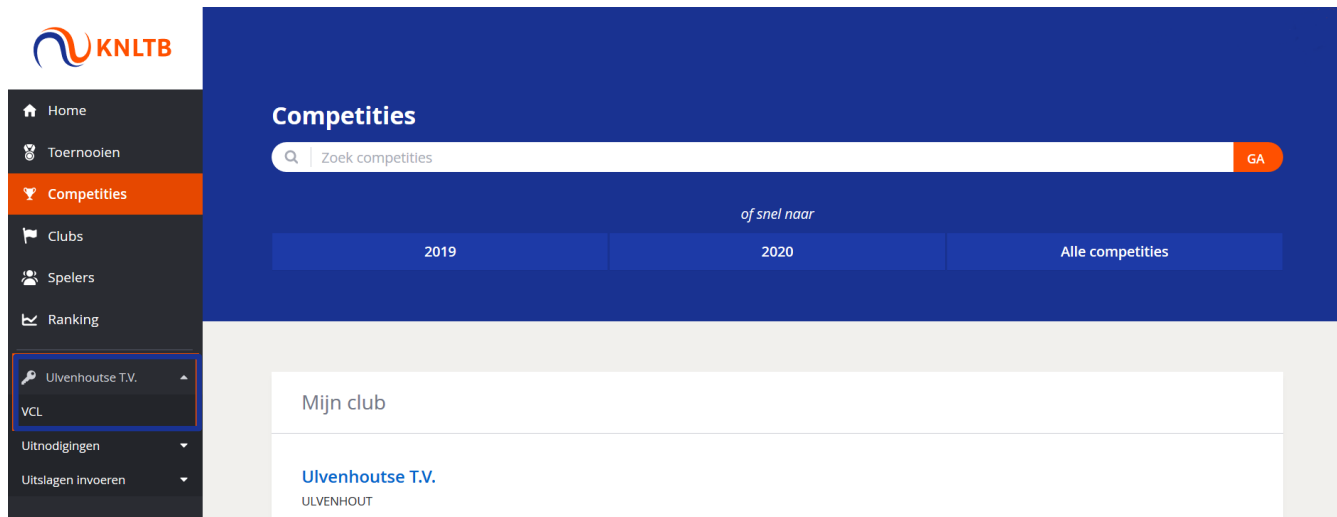


# HANDLEIDING TEAMS INSCHRIJVEN

**EXPECT THE  
UNEXPECTED**

# 1. GA NAAR HET HOOFDMENU VAN MIJNKNLTB EN KIES VCL

- Via de menu optie VCL ga je naar de functionaliteit van MijnKNLTB voor alle competities;
- Hier kan je alle vrijwilligerstaken als VCL voor de Padelcompetitie uitvoeren.



The screenshot displays the 'MijnKNLTB' interface. On the left is a dark navigation menu with the KNLTB logo at the top. The menu items are: Home, Toernooien, Competities (highlighted in orange), Clubs, Spelers, Ranking, Ulvenhoutse T.V. (with a dropdown arrow), VCL (highlighted with a red box), Uitnodigingen (with a dropdown arrow), and Uitslagen invoeren (with a dropdown arrow). The main content area has a dark blue header with the title 'Competities' and a search bar containing the text 'Zoek competities' and a 'GA' button. Below the search bar, there is a section titled 'afsnel naar' with three buttons: '2019', '2020', and 'Alle competities'. The main content area below is white and contains a section titled 'Mijn club' with a sub-section for 'Ulvenhoutse T.V.' and the text 'ULVENHOUT'.

## 2. SELECTEER DE JUISTE COMPETITIE EN KIES INSCHRIJVEN

- Selecteer het actuele jaar en de competitie waarvoor je wilt inschrijven;
- Klik op de knop **Inschrijven** om het inschrijfformulier voor de padel competitie teams te openen;
- Hier zie je ook het aantal ingeschreven teams en het aantal dagen dat je nog kan inschrijven.

Dashboard Leden **Competities**

2020 2019 2018 2017 2016

Er zijn geen teams ingeschreven voor deze competitie.  
0 teamrechten

**INSCHRIJVEN**

5d

### 3. TEAMS TOEVOEGEN

- Het inschrijfformulier ziet er uit als onderstaand, alle teams dienen opgegeven te worden;
- Kies Team toevoegen om een team aan te melden voor de padelcompetitie.

Er kan maar één gebruiker tegelijkertijd aan dezelfde competitie inschrijving werken, anders kunnen wijzigingen onbedoeld overschreven worden. Als er meerdere personen verantwoordelijk zijn voor de inschrijving stem dan onderling af wie wanneer de inschrijving voor de club aanpast.

1 Mijn teams 2 Bevestiging

ANNULEREN OPSLAAN

Mijn teams

+ TEAM TOEVOEGEN

ANNULEREN OPSLAAN

## 4. MAAK DE TEAMINSCHRIJVING COMPLEET

- ☐ Kies de dag waarop het team wilt spelen: wordt op vrijdag, zaterdag of zondag. Dames en heren spelen door elkaar;
- ☐ Alle teams worden in de open klasse ingeschreven
- ☐ Voeg minimaal 3 spelers toe aan het team en kies de knop **Toevoegen**.

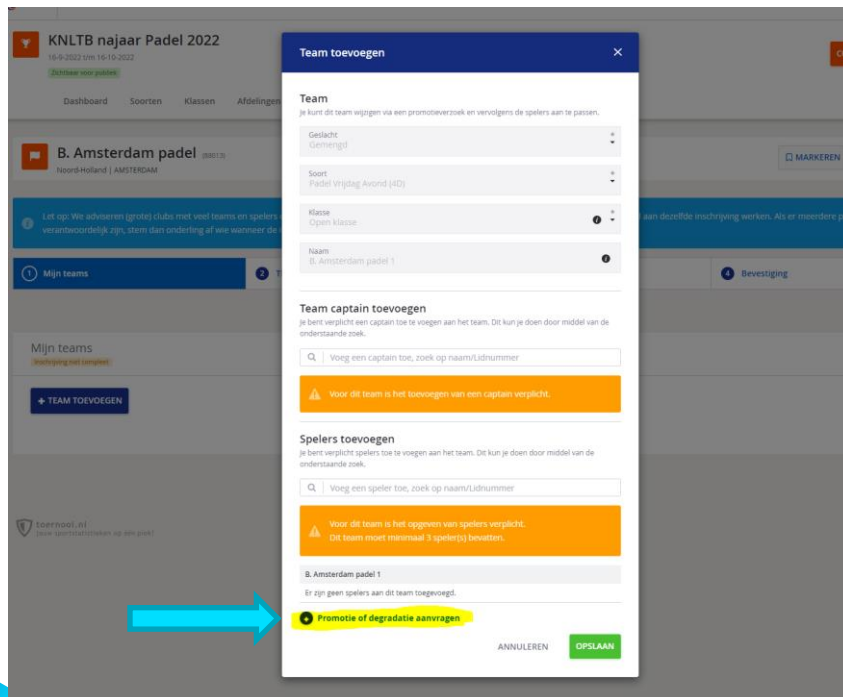
The screenshot displays the 'Team toevoegen' (Add Team) modal form on the KNLTB Padel 2022 website. The form is titled 'Team toevoegen' and contains the following fields:

- Geslacht** (Gender): A dropdown menu with 'Gemengd' (Mixed) selected.
- Soort** (Type): A dropdown menu with 'Padel Zondag (4D)' selected.
- Klasse** (Class): A dropdown menu with 'Open klasse' (Open class) selected.
- Naam** (Name): A text input field containing 'BASTION BASELAAR 1'.

At the bottom of the modal, there are two buttons: 'ANNULEREN' (Cancel) and 'TOEVOEGEN' (Add). The background shows the user's profile 'Bastion Baselaar' and a 'Mijn teams' section with a '+ TEAM TOEVOEGEN' button.

# 5. VOEG DE TEAM CAPTAIN EN MINIMAAL 3 SPELERS TOE

- Wil je een promotie of degradatie verzoek indienen doet dit dan hier, door op + te klikken.
- Geef aan welke klasse jullie zouden willen en daarbij een omschrijving waarom.



## Spelers toevoegen

Je bent verplicht spelers toe te voegen aan het team. Dit kun je doen door middel van de onderstaande zoek.

Voeg een speler toe, zoek op naam/Lidnummer

Voor dit team is het opgeven van spelers verplicht.  
Dit team moet minimaal 3 speler(s) bevatten.

B. Amsterdam padel 2

Er zijn geen spelers aan dit team toegevoegd.

## Promotie of degradatie aanvragen

Klasse aanvragen

Toelichting




EXPECT THE UNEXPECTED

ANNULEREN


OPSLAAN



## 5. GEEF AAN ALS JE TEAMS TEGELIJK THUIS EN UIT WIL LATEN SPELEN

-  Zet het vinkje aan bij een bepaalde dag als je teams tegelijk thuis wil laten spelen. *Wanneer je geen vinkje aanzet, wordt er ook geen thuis-thuis verzoek ingediend*
-  Klik vervolgens op volgende
-  Let op: Met het aanvragen van het thuis-thuis schema verzoek je om alle teams op een bepaalde dag tegelijk uit en thuis te laten spelen. Het is geen garantie dat het ook lukt. Dit kan je aanvragen bij maximaal 4 teams.

Mijn thuis-thuis schema

 De dagdelen met een uitgeschakelde checkbox zijn dagdelen waarop je geen teams hebt ingeschreven of waarop je meer dan 4 teams hebt ingeschreven.

Markeer de momenten waarop je alle ploegen samen thuis wilt laten spelen.

	Ochtend	Middag	Avond	Hele dag
Maandag				
Dinsdag				
Woensdag				
Donderdag				
Vrijdag			<input type="checkbox"/>	
Zaterdag				<input type="checkbox"/>
Zondag				<input type="checkbox"/>

[VORIGE](#) [ANNULEREN](#) [VOLGENDE](#)

## 6. GEEF HET AANTAL BESCHIKBARE BANEN OP

Geef hier aan hoeveel banen je beschikbaar hebt op een competitie speeldag

Mijn baanbeschikbaarheid					BINNEN	BUITEN	TOTAAL
					0	2	2
Het aantal banen is al voor je ingevuld.							
	Ochtend	Middag	Avond	Hele dag			
Maandag							
Dinsdag							
Woensdag							
Donderdag							
Vrijdag							
Zaterdag						0	
Zondag							



## 7. COMPETITIE-INSCHRIJVING OPSLAAN

- Staan alle teams inclusief spelers in onderstaand overzicht, heb je het thuis-thuis verzoek juist ingediend (indien gewenst) en heb je het aantal beschikbare banen opgegeven? Klik dan op **opslaan**;

✓ Mijn teams      ✓ Thuis - Thuis schema      **3 Baanbeschikbaarheid**      4 Bevestiging

VORIGE    ANNULEREN      **OPSLAAN**

Mijn baanbeschikbaarheid BINNEN 0    BUITEN 2    TOTAAL 2

Het aantal banen is al voor je ingevuld.

	Ochtend	Middag	Avond	Hele dag
Maandag				
Dinsdag				
Woensdag				
Donderdag				
Vrijdag			<input type="text"/>	
Zaterdag				<input type="text" value="0"/>
Zondag				<input type="text"/>

VORIGE    ANNULEREN      **OPSLAAN**

## 8. DE BEVESTIGING VAN JE INSCHRIJVING

- De competitie inschrijving wordt bevestigd met een link naar Club Dashboard;
- Je ontvangt een e-mail met de teams;
- Als je inschrijving onvolledig is, zie je een waarschuwing om teams compleet te maken.