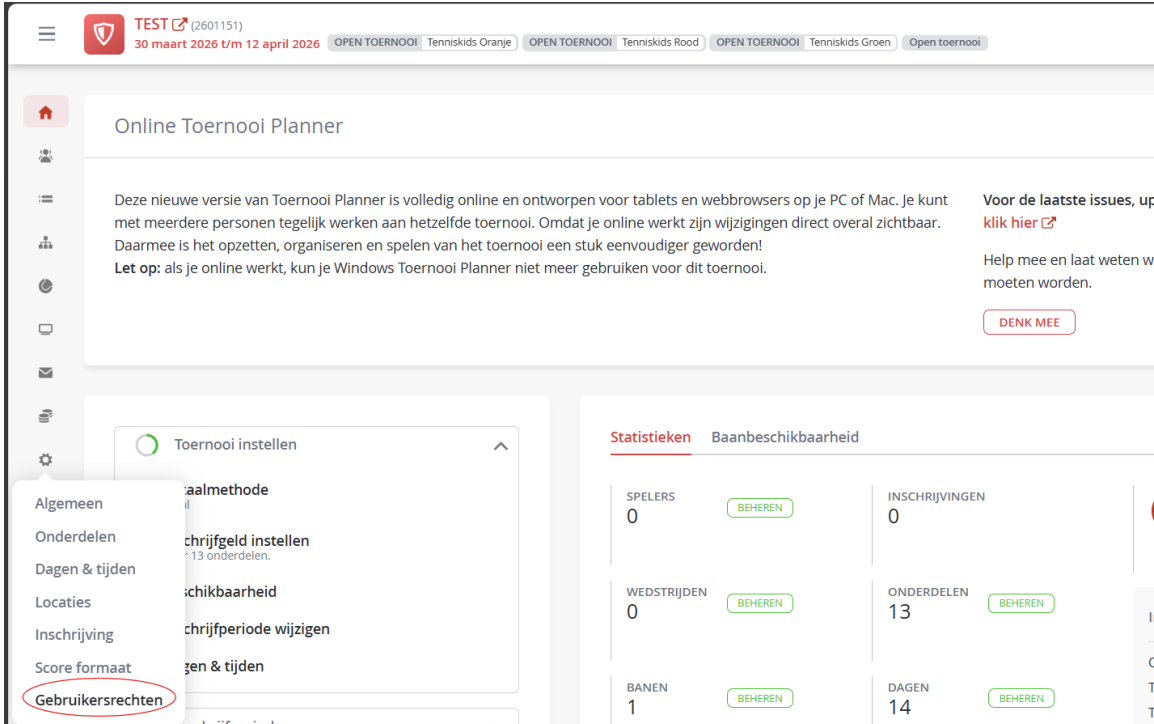




Handleiding gebruikersrechten toevoegen

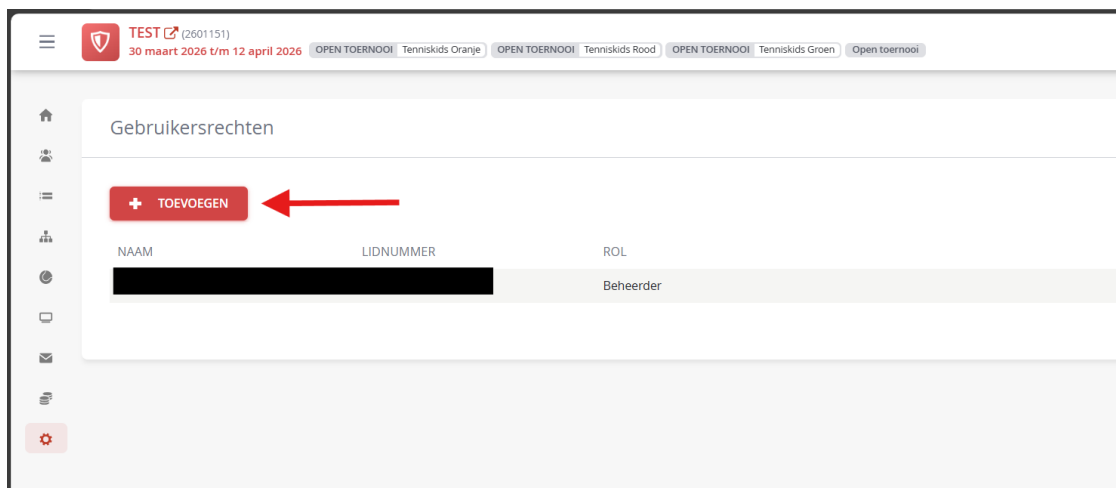
In de Online toernooiplanner is het mogelijk om andere KNLTB leden toe te voegen met gebruikersrechten. Dit zijn dezelfde rechten die jij hebt als toernooileider. Deze persoon hoeft niet per se lid te zijn van jouw club. Let daarom wel goed op dat je de juiste persoon gebruikersrechten geeft.

1. Open de Online Toernooiplanner en klik op Instellingen -> Gebruikersrechten

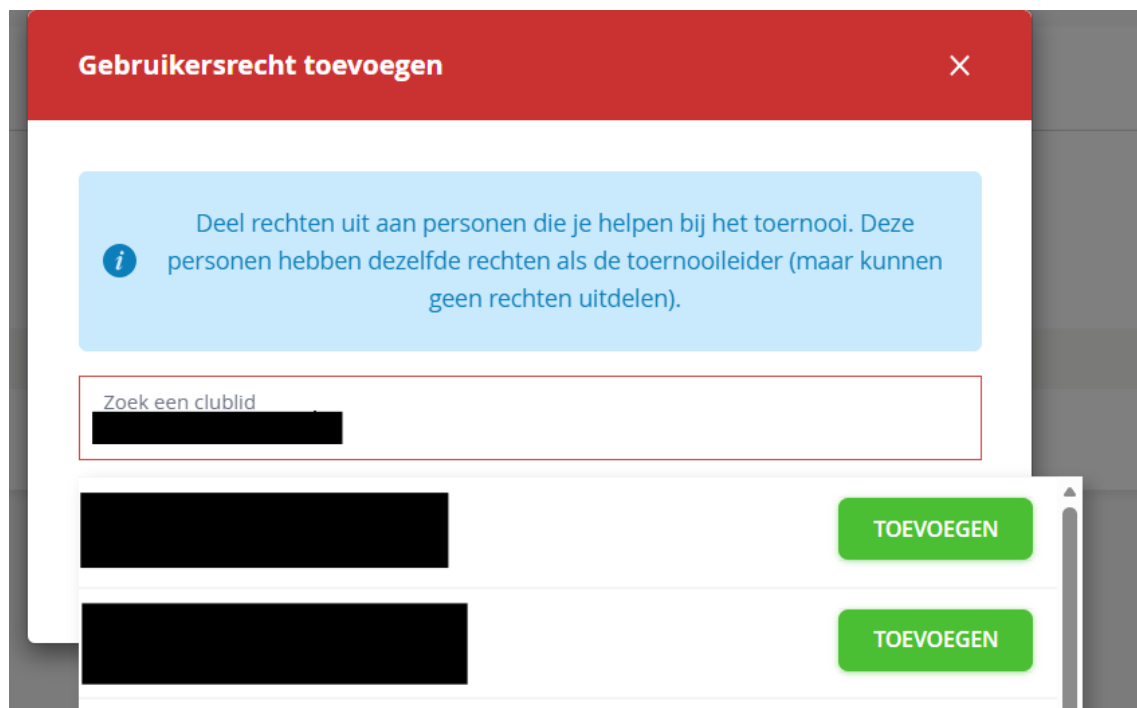


The screenshot shows the 'Online Toernooi Planner' interface. At the top, there is a navigation bar with a 'TEST' button and several tournament filters: 'OPEN TOERNOOI | Tenniskids Oranje | OPEN TOERNOOI | Tenniskids Rood | OPEN TOERNOOI | Tenniskids Groen | Open toernooi'. Below this, a home button and a title 'Online Toernooi Planner' are visible. A central text block provides information about the new online version of the planner, mentioning that it works on tablets and web browsers, and that changes are visible in real-time. A 'DENK MEE' button is located at the bottom right of this text block. On the left side, there is a settings menu with a gear icon. The menu items are: 'Algemeen', 'Onderdelen', 'Dagen & tijden', 'Locaties', 'Inschrijving', 'Score formaat', and 'Gebruikersrechten'. The 'Gebruikersrechten' item is circled in red. To the right of the settings menu, there is a 'Toernooi instellen' panel with various options like 'Aanpakmethode', 'Schrijfgeld instellen', 'Beschikbaarheid', 'Schrijfperiode wijzigen', and 'Dagen & tijden'. Further to the right, there is a 'Statistieken' section with a 'Baanbeschikbaarheid' sub-section. This section displays statistics for 'SPELERS' (0), 'WEDSTRIJDEN' (0), 'BANEN' (1), 'INSCHRIJVINGEN' (0), 'ONDERDELEN' (13), and 'DAGEN' (14). Each statistic has a 'BEHEREN' button next to it.

2. Klik vervolgens op 'Toevoegen'



3. Vul hier de naam of het bondsnummer in van de persoon die je gebruikersrechten wilt geven. Klik vervolgens op 'Toevoegen' achter hun naam.



4. Klik vervolgens op 'Opslaan'.

Gebruikersrecht toevoegen

Deel rechten uit aan personen die je helpen bij het toernooi. Deze personen hebben dezelfde rechten als de toernooileider (maar kunnen geen rechten uitdelen).

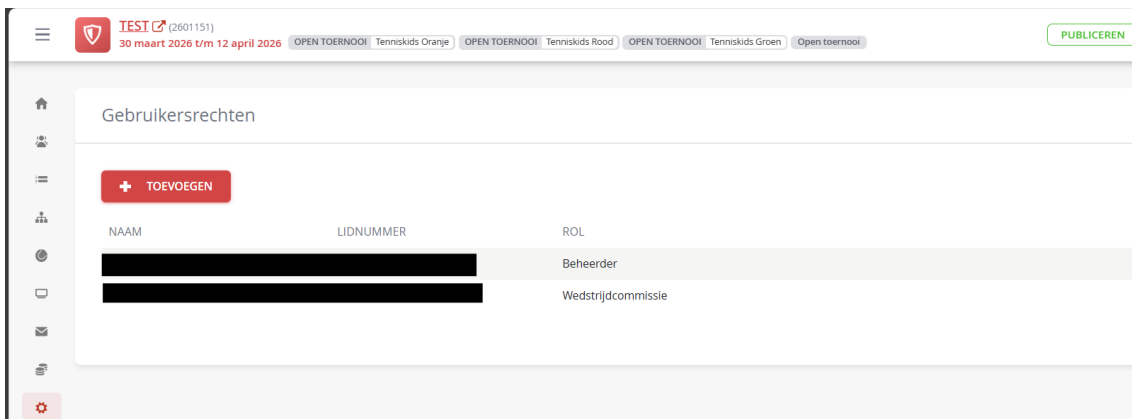
[REDACTED]

VERWIJDEREN

ANNULEREN

OPSLAAN

5. Vervolgens zie je deze persoon bij de gebruikersrechten staan met als rol: Wedstrijdcommissie.



The screenshot shows the 'Gebruikersrechten' (User Rights) section of the IEST online tournament planner. The interface includes a navigation menu on the left, a header with the tournament name 'IEST (2601151)' and dates '30 maart 2026 t/m 12 april 2026', and a 'PUBLICEREN' button. The main content area displays a table of user rights.

NAAM	LIDNUMMER	ROL
[REDACTED]	[REDACTED]	Beheerder
[REDACTED]	[REDACTED]	Wedstrijdcommissie

FAQ:

Kunnen ook niet leden gebruikersrechten krijgen?

- Het is niet mogelijk wanneer je geen KNLTB lidnummer hebt om gebruikersrechten te krijgen in de Online toernooiplanner.

Kan je de naam van de rollen aanpassen?

- Het is niet mogelijk om iemand anders de beheerder rol te geven. De beheerder heeft net zoveel rechten als de rol 'Wedstrijdcommissie'.

