

Handleiding

Aanmelden voor Junioren Tour via cursusboeker



1. Inschrijven

- Klik hier om naar de cursusboeker van de KNLTB te gaan en kies de module
- Klik op 'Log in om in te schrijven'

KNLTB: Junioren Tour module (E-learning)

Gratis

De module Junioren Tour is bedoeld voor iedereen die een Junioren Tour toernooi organiseert of interesse heeft in de organisatie van een Junioren Tour toernooi. Van algemene informatie over de Junioren Tour tot het daadwerkelijk organiseren van een Junioren Tour toernooi; alles komt aan bod.

Hier kan je gratis aanmelden voor de module Junioren Tour. De KNLTB Junioren Tour is bedoeld voor gedreven jeugdspelers die zich willen meten met leeftijdsgenoten van hetzelfde niveau en speelsterkte.

Inhoud van de module

Na het aanmaken van een wachtwoord kan je de module doorlopen vol met informatieve stukken, interactieve vragen en tips. Je kan beginnen en op ieder gewenst moment stoppen met de E-learning. Wanneer je op een later moment weer doorgaat, dan ga je verder waar je bent gebleven.

De Inhoud is verdeeld over vier secties:


- Algemene informatie Junioren Tour
- Toernooi aanvragen
- Toernooi toegekend. Wat nu?
- Toernooi organiseren

Na inschrijving ontvang je binnen 15 minuten een bevestigingsmail maar verdere informatie.

Op ieder moment te volgen

Online / Op afstand

Tennissers



Terug naar overzicht

Log in om in te schrijven

2. Inloggen

- Login met e-mailadres en wachtwoord of;
- Registreer voor een nieuw account

Makkelijk inloggen met één account.

Jouw KNLTB ID geeft je toegang tot websites en apps van de KNLTB, zoals de KNLTB Vacaturebank, KNLTB Cursusboeker en KNLTB Match App.



Login met KNLTB ID

Heb je nog geen KNLTB ID? [Klik hier om je te registreren.](#)



Hieronder kun je inloggen met jouw KNLTB ID in de KNLTB Cursusboeker. Heb je nog geen KNLTB ID? Doorloop dan eerst het registratieproces.

E-mailadres

Wachtwoord

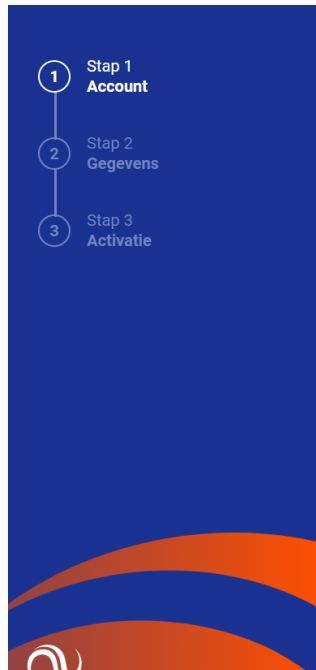
Tonen

Inloggen →

[Wachtwoord vergeten](#)

3. Account registreren en bevestigen

- Vul je gegevens in.



Maak een KNLTB ID

Vul je e-mailadres in en maak een wachtwoord aan. Ben je lid van een tennis- of padelvereniging? Gebruik dan het e-mailadres dat bekend is bij de vereniging waar je lid bent.

E-mailadres

Wachtwoord

 [Tonen](#)

Bevestig je wachtwoord

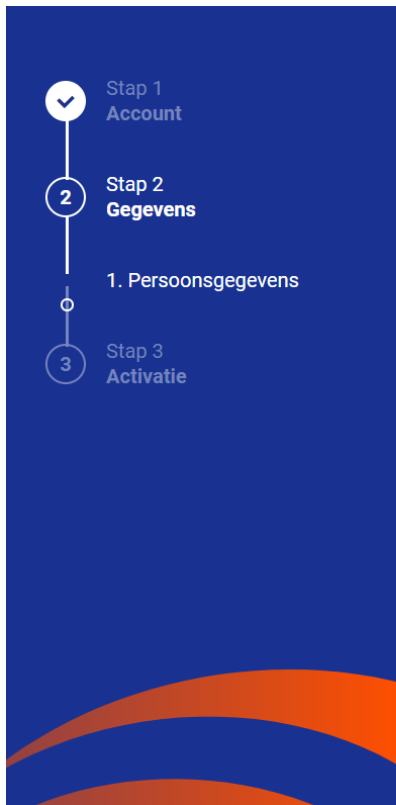
 [Tonen](#)

Ik ga akkoord met het [privacystatement](#) en [cookiestatement](#) van de KNLTB.

[Terug](#)

[Volgende stap →](#)

3. Account registreren en bevestigen



Persoonsgegevens

Om jouw KNLTB ID aan te maken hebben we de volgende gegevens van je nodig:

Geslacht

Voorletter(s)

Voornaam

Tussenvoegsel(s)

Achternaam

Geboortedatum

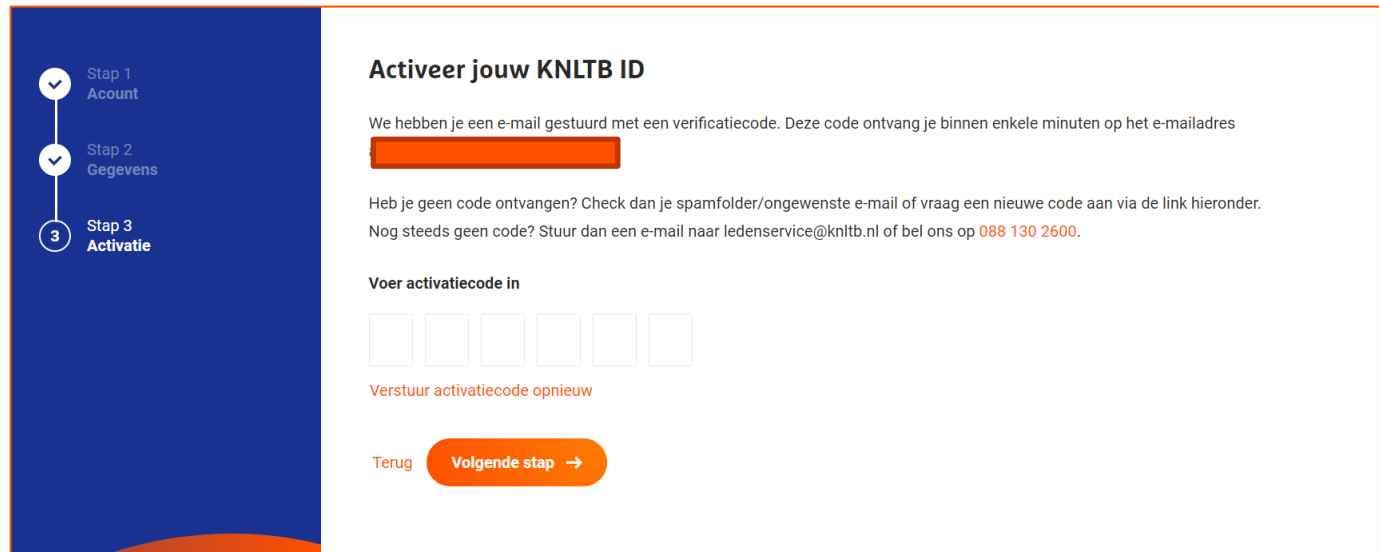
Telefoonnummer

Terug

Volgende stap →

3. Account registreren en bevestigen

- Na het invullen van de juiste gegevens ontvang je een verificatiecode op het e-mailadres waarop je de informatie ontvangt van de KNLTB
- Met deze code kun je je account bevestigen
- Na het bevestigen van het account ga je terug naar de volgende link: <https://cursusboeker.centrecourt.nl/Course/Detail/343>



The screenshot shows a web interface for activating a KNLTB ID. On the left, a vertical blue sidebar contains a progress indicator with three steps: 'Stap 1 Account', 'Stap 2 Gegevens', and 'Stap 3 Activatie', with the third step being active. The main content area is white and titled 'Activeer jouw KNLTB ID'. It contains a message about receiving a verification code via email, a redacted code field, and instructions on what to do if the code is not received. Below this is a form with six input boxes for the activation code, a 'Verstuur activatiecode opnieuw' link, and a 'Volgende stap →' button.

Stap 1
Account

Stap 2
Gegevens

3 **Stap 3**
Activatie

Activeer jouw KNLTB ID

We hebben je een e-mail gestuurd met een verificatiecode. Deze code ontvang je binnen enkele minuten op het e-mailadres

[Redacted code]

Heb je geen code ontvangen? Check dan je spamfolder/ongewenste e-mail of vraag een nieuwe code aan via de link hieronder.
Nog steeds geen code? Stuur dan een e-mail naar ledenservice@knlb.nl of bel ons op 088 130 2600.

Voer activatiecode in

[Verstuur activatiecode opnieuw](#)

Terug [Volgende stap →](#)

3. Account registreren en bevestigen

- Na het bevestigen van het account ga je terug naar de volgende link: <https://cursusboeker.centrecourt.nl/Course/Detail/343>
- Klik op de button: 'Toevoegen aan winkelwagen'

KNLTB: Junioren Tour module (E-learning)

Gratis

De module Junioren Tour is bedoeld voor iedereen die een Junioren Tour toernooi organiseert of interesse heeft in de organisatie van een Junioren Tour toernooi. Van algemene informatie over de Junioren Tour tot het daadwerkelijk organiseren van een Junioren Tour toernooi; alles komt aan bod.

Hier kan je gratis aanmelden voor de module Junioren Tour. De KNLTB Junioren Tour is bedoeld voor gedreven jeugdspelers die zich willen meten met leeftijdsgenoten van hetzelfde niveau en speelsterkte.

Inhoud van de module

Na het aanmaken van een wachtwoord kan je de module doorlopen vol met informatieve stukken, interactieve vragen en tips. Je kan beginnen en op ieder gewenst moment stoppen met de E-learning. Wanneer je op een later moment weer doorgaat, dan ga je verder waar je bent gebleven.

De Inhoud is verdeeld over vier secties:

- Algemene informatie Junioren Tour
- Toernooi aanvragen
- Toernooi toegekend. Wat nu?
- Toernooi organiseren

Na inschrijving ontvang je binnen 15 minuten een bevestigingsmail maar verdere informatie.

Op ieder moment te volgen


Online / Op afstand

Tennissers

e/Detail/343#

Terug naar overzicht

Toevoegen aan winkelwagen



4. Bestellen van de module

- Klik op de button bestellen

Winkelwagen

KNLTB: Junioren Tour module (E-learning)
Op ieder moment te volgen, Online

Aantal		Prijs per stuk	Totaalprijs
1	Verwijder	€ 0,00	€ 0,00
Totaal			€ 0,00

Verder winkelen

Bestellen



5. Boekingsoverzicht

- Klik eerst op het vinkje 'Ik ga akkoord...' en vervolgens op de button 'Bestelling afronden'

Boekingsoverzicht

Uw gegevens

Naam

Adres

E-mail

Winkelwagen

KNLTB: Junioren Tour module (E-learning)

Op ieder moment te volgen, Online

Aantal	Prijs per stuk	Totaalprijs
1	€ 0,00	€ 0,00
	Totaal	€ 0,00

Ik ga akkoord met de voorwaarden [Lees de voorwaarden](#)

Na het klikken op 'Bestelling afronden' zal uw bestelling worden verwerkt.

Verder winkelen

Bestelling afronden

6. Bestelling afgerond en account maken

- Na het afronden van de bestelling, vind je de inschrijfbevestiging in je e-mail (dit kan een aantal minuten duren)
- Klik op de link in de mail en klik vervolgens op de button 'Inschrijven'. Vul je gegevens in en klik weer op 'Inschrijven'. Je logt vervolgens automatisch in en kunt de module gaan volgen.



Bevestigingsmail

Beste deelnemer,

Je bent ingeschreven voor de module Junioren Tour. Met jouw inzet en kennis brengen we samen het jeugdtennis naar een hoger én leuker niveau. We willen je daarom ook bedanken voor jouw inzet!

De module kan in zijn geheel doorlopen worden of je kunt ervoor kiezen om tussentijds te stoppen en op een later moment weer door te gaan. De totale module bestaat uit vijf secties waarin alle onderdelen van de Junioren Tour aan bod zullen komen.

Account aanmaken en volgen van de Module

Via onderstaande link krijg je toegang tot de E-learning van de module Junioren Tour. Je maakt via de button 'Inschrijven' een account aan, je logt automatisch in en kunt starten met de module!

<https://elearning.easvgenerator.com/c0232877-a9d3-...>

Mocht je na het volgen van de module meer kennis willen over andere onderwerpen, dan kun je andere modules volgen zoals: Module VTL padel of module Jeugdtennis.

Heb je nog vragen? Stuur dan een e-mail naar: juniorentour@knlb.nl

We wensen je veel plezier!

KNLTB Toptennis



Account maken


Maak een account, zodat u overal en op elk gewenst moment verder kunt gaan met de cursus.



Inschrijven*

7. Resultaten doorgeven

- Klik op de laatste pagina in de module op 'Ga naar resultaten'
- Klik vervolgens op 'Cursus sluiten' en laat ons weten wat je van de module vindt!



The screenshot shows a mobile application interface for the 'Module KNLTB Junioren Tour'. On the left, a sidebar menu lists four sections: 'Algemene informatie Junioren Tour', 'Toernooi aanvragen', 'Toernooi toegekend. En nu?', and 'Toernooi organiseren'. Each section has a green checkmark and the word 'Geslaagd' (Completed) below it. The main content area features the KNLTB logo at the top, followed by a green trophy icon with three stars above it. Below the icon, the text 'Gefeliciteerd!' (Congratulations!) is displayed in orange. Underneath, a message reads: 'U bent geslaagd voor de cursus. U heeft 4 van de 4 secties voltooid.' (You have passed the course. You have completed 4 of 4 sections.) At the bottom, there is a rounded button labeled 'Cursus sluiten' (Close course).