

STAPPENPLAN INSCHRIJVEN COMPETITIE

**EXPECT THE
UNEXPECTED**

Info vooraf

Binnen 9 stappen kan je starten met KNLTB-competities organiseren!

In het stappenplan staan diverse links naar handige pagina's en naar andere bladen van het stappenplan

Onder elke titel staat welk systeem of pagina je hiervoor gebruikt

Succes!



OVERZICHT STAPPEN

Stap 1
Aanmelden centrum

Stap 2
Keuring banen

Stap 3
Aanmelden spelers en
competitieleader(s)

Stap 4
Volgen cursus
competitieleader

Stap 5
Promotie/communicatie

Stap 6
MijnKNLTB

Stap 7
Inschrijven teams

Stap 8
Spelers toevoegen /
teams uitnodigen

Stap 9
Play!

STAP 1: AANMELDEN BIJ DE KNLTB

Mail naar de padel@knltb.nl met je [accountmanager](#) in de CC de volgende gegevens:

- III N.a.w. gegevens
- III Naam + e-mail spelersadministrateur
- III Naam + e-mail facturatie
- III Naam + e-mail competitieleider
- III Naam + e-mail toernooileider



EXPECT THE
UNEXPECTED

STAP 2: KEURING BANEN

Voor het spelen van de KNLTB padelcompetitie is het verplicht je banen te laten keuren bij **KIWA**.

Zonder keuring van de banen kan er niet deelgenomen worden aan de competitie. Zorg dat ruim voor de start van de competitie de banen gekeurd zijn.

Mocht je meer vragen hebben over het laten keuren van de banen, neem dan contact op met je accountmanager.



EXPECT THE
UNEXPECTED

STAP 3: AANMELDEN SPELERS EN COMEPTITIELEIDERS (1)



IN DEZE HANDLEIDING STAAT
BESCHREVEN HOE JE
SPELERS EN
COMPETITIELEIDERS
AANMELDT

EXPECT THE
UNEXPECTED

STAP 3: AANMELDEN COMPETITIELEIDER(S) EN SPELERS (2)

KNLTB.club

Lidgegevens

Spelend lid ⓘ

Lid sinds

5-7-2022



Actief inlogaccount afdwingen ⓘ

Bondsnummer

Speelsterkte dubbel ⓘ

Welke speelsterkte geef ik de spelers die dit nog niet hebben?!

Padel Speelsterkte ⓘ

De speler speelt al en heeft al een bondsnummer. Hoe kan de speelsterkte aangepast worden?

vrijwilligerstatus

Automatisch markeren op basis van rol / label



EXPECT THE UNEXPECTED

STAP 4: VOLGEN VAN CURSUS COMPETITIELEIDER

Voor het optimaal organiseren van de competitie, is het belangrijk om een cursus tot competitieleider te volgen. Klik [hier](#) voor meer informatie over de cursussen.

CL-cursus tennis/padel

- E-learning
- 2 klassikale bijeenkomsten
- Eindtoets

CL-cursus padel

- E-learning
- Eindtoets

STAP 5: PROMOTIE (1)

Tijd om spelers te enthousiasmeren voor het spelen van competitie!

Mail

■ ■ ■ Social media

■ ■ ■ Fysieke uitingen

■ ■ ■ Mondeling

■ ■ ■



Meer ideeën nodig?
Neem contact op met je
accountmanager!



EXPECT THE
UNEXPECTED

STAP 5: PROMOTIE (2)

Inschrijvingsdata en deadlines voor de competitie in 2024:

| Competitie | Inschrijving open | Deadline | Start competitie |
|----------------|-------------------|--------------|------------------|
| Voorjaar padel | 2 januari | 31 januari | 5 april |
| Zomer padel | 2 januari | 7 mei | 7 juni |
| Najaar padel | 3 juni | 10 juli | 20 september |
| Winter padel | 15 juli | 25 september | 15 november |



STAP 5: PROMOTIE (3)

Let op:

De deadline is de **einddatum voor de inschrijving.**

De KNLTB gaat hierna indelen en vanaf dat moment kunnen teams niet meer ingeschreven worden!

Tip: zet de deadline **minimaal één week** voor de KNLTB deadline.




EXPECT THE
UNEXPECTED

STAP 6: LOGIN OF REGISTREER OP MIJNKNLB.NL



Bij stap 3 heb je een competitieleider toegevoegd, deze persoon heeft de juiste rechten op [MijnKNLTB](#)

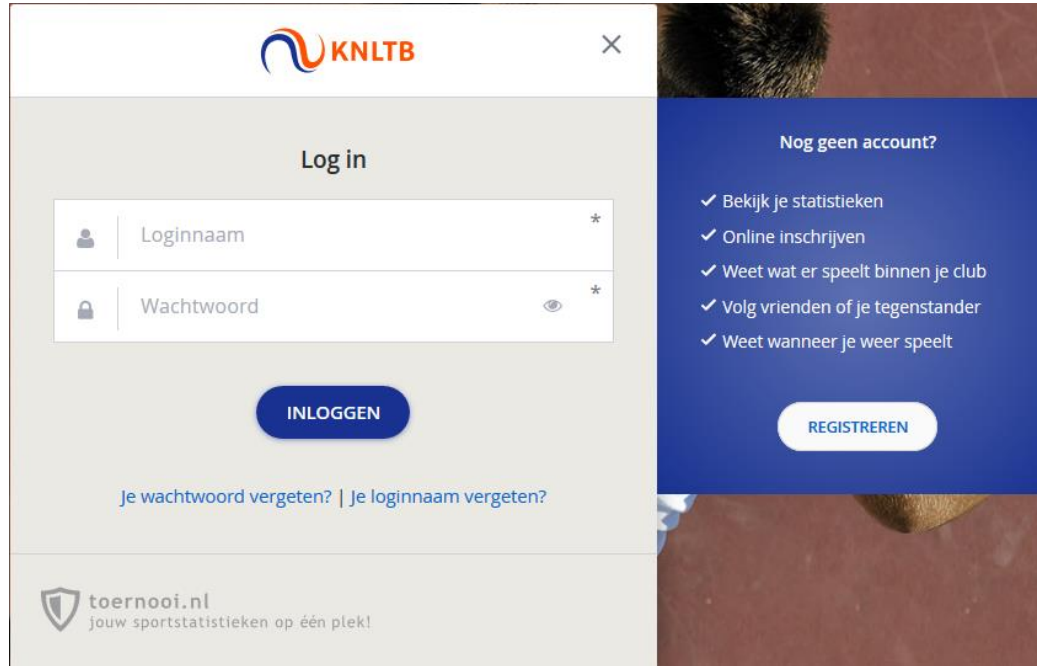


Heb jij of heeft deze persoon al een bestaand account op [MijnKNLTB](#), dan kan hiermee ingelogd worden



Ben je nieuw? Kies dan voor registreren

STAP 6: LOGIN OF REGISTREER OP MIJNKNLTB.NL(2)



The screenshot shows a web interface for logging in or registering on the KNLTB website. The interface is split into two main sections: a light grey login area on the left and a dark blue registration area on the right.

Top Bar: The KNLTB logo is on the left, and a close button (X) is on the right.

Left Section (Login):

- Header: "Log in"
- Form fields:
 - Input field for "Loginnaam" (username) with a user icon and an asterisk.
 - Input field for "Wachtwoord" (password) with a lock icon, an eye icon, and an asterisk.
- Button: "INLOGGEN" (Login)
- Links: "Je wachtwoord vergeten?" | "Je loginnaam vergeten?"
- Footer: "toernooi.nl" with a shield icon and the text "jouw sportstatistieken op één plek!"

Right Section (Registration):

- Header: "Nog geen account?"
- List of benefits:
 - ✓ Bekijk je statistieken
 - ✓ Online inschrijven
 - ✓ Weet wat er speelt binnen je club
 - ✓ Volg vrienden of je tegenstander
 - ✓ Weet wanneer je weer speelt
- Button: "REGISTREREN" (Register)

STAP 7: INSCHRIJVEN TEAMS VIA MIJNKNLTB

Nu je ingelogd bent op MijnKNLTB en de inschrijfperiode van een competitie open staat, kun je jouw team in gaan schrijven!

De handleiding hoe je teams inschrijft, vind je [hier](#)

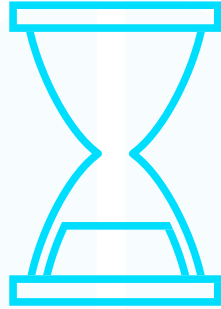
De spelers die je invoert, worden gebruikt voor het maken van een goede indeling

Spelers met een onjuiste speelsterkte kunnen hun speelsterkte laten wijzigen. Belangrijk voor het spelen op eigen niveau!



EXPECT THE
UNEXPECTED

DE KNLTB MAAKT DE INDELING VAN ALLE COMPETITIES



De publicatie van de competitie is ongeveer 3 weken voor aanvang van de competitie.

EXPECT THE
UNEXPECTED

STAP 8: SPELERS TOEVOEGEN EN TEAMS UITNODIGEN (1)

De spelers worden overgenomen vanuit de inschrijving. Mochten er nog wijzigingen zijn dan kan je na publicatie van de indeling spelers toevoegen of verwijderen.

De teams zijn inmiddels ingedeeld, nu kun je de spelers toevoegen die in ieder team gaan spelen.

De handleiding hoe je deze spelers toevoegt, vind je [hier](#).

De toegevoegde spelers staan vervolgens klaar op de speeldagen in de teamopstelling. Dit bespaart het team moeite en tijd!

STAP 8: SPELERS TOEVOEGEN EN TEAMS UITNODIGEN VIA MIJNKNLTB (2)

- Nu de spelers toegevoegd zijn kunnen de teams uitgenodigd worden.
- Dit doe je door onder andere de starttijd in te vullen volgende de handleiding.



STAP 9: PLAY! (1)

Nu alles in de voorbereiding geregeld is, kan er gespeeld worden! Een checklist voor de speeldag zelf:

- ■ ■ Zijn de banen geblokt (gemiddeld 1 uur en 15 minuten per wedstrijd)?
Hebben alle thuishéams ballen?
- ■ ■ Weet iedereen op welke banen ze spelen?
- ■ ■ Ontvangst uitteams geregeld? (bijvoorbeeld een welkomstdrankje)
- ■ ■ Zijn er teams die hulp nodig hebben met bijvoorbeeld de teamopstelling of regels?
- ■ ■ In de [aanvoedersbrief](#) staat handige informatie die je kan sturen naar de spelers.

EXTRA INFO

Wil je nog meer informatie over de padelcompetitie?

 [Centrecourt.nl](https://www.centrecourt.nl)

 [Nlpadel.nl/centra](https://nlpadel.nl/centra)

 [Competitiereglement](#)

 [Wedstrijdbulletin](#)

 [Accountmanager](#)

 088-130 2600

SUCCES MET HET INSCHRIJVEN VOOR DE PADELCOMPETITIE!

**EXPECT THE
UNEXPECTED**