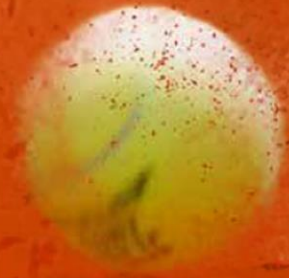


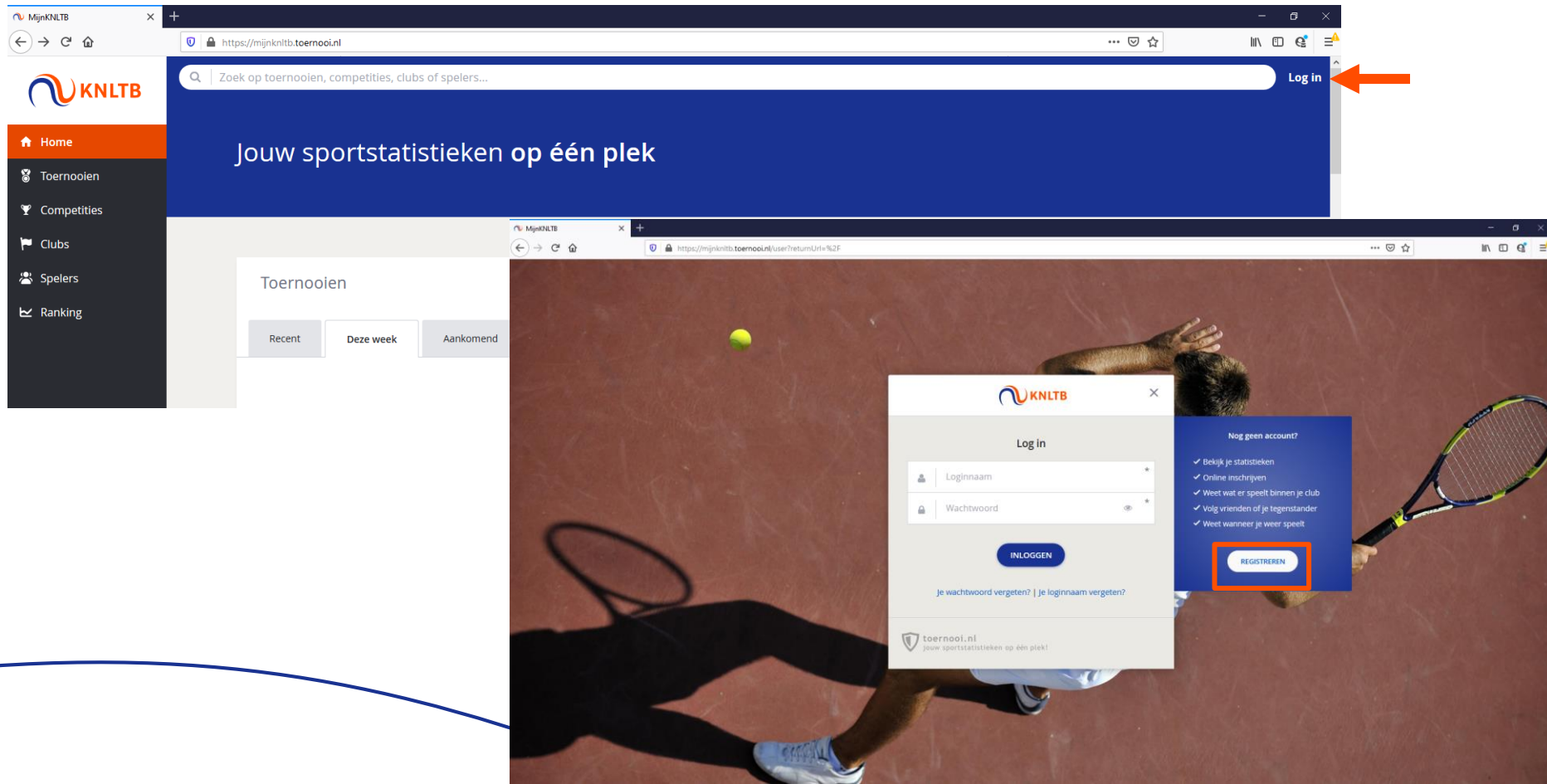
# Handleiding nieuw account registreren

MijnKNLTB



# 1. Ga naar registreren op de homepage van MijnKNLTB

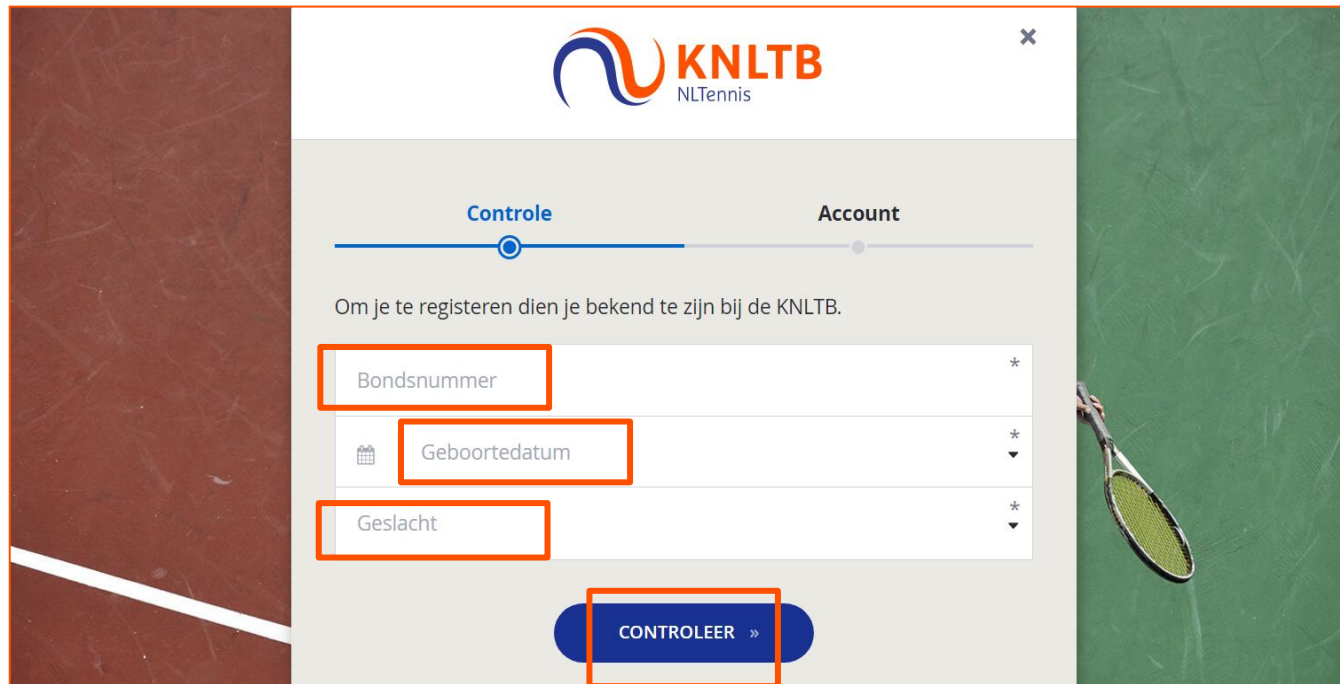
- Open in je browser mijnknltb.nl en klik op log in.
- Klik vervolgens op registreren en maak een account aan.
- De registratie bestaat uit 4 stappen: Controle – Aanmaken – Bevestigen e-mail – Inloggen.



The image shows a sequence of screenshots from a web browser. The top screenshot displays the homepage of 'MijnKNLTB' at 'https://mijnknltb.toernooi.nl'. A search bar is visible with the text 'Zoek op toernooien, competities, clubs of spelers...'. A 'Log in' button is highlighted with a red arrow. Below the search bar, the text 'Jouw sportstatistieken op één plek' is displayed. A sidebar on the left contains navigation links: Home, Toernooien, Competities, Clubs, Spelers, and Ranking. The bottom screenshot shows a 'Log in' modal window with fields for 'Loginnaam' and 'Wachtwoord', and an 'INLOGGEN' button. To the right of the modal, a 'Nog geen account?' section lists benefits of registration and features a 'REGISTREREN' button highlighted with a red box. The background of the bottom screenshot is a photograph of a tennis player on a court.

## 2. Controleer of je gegevens bekend zijn bij KNLTB

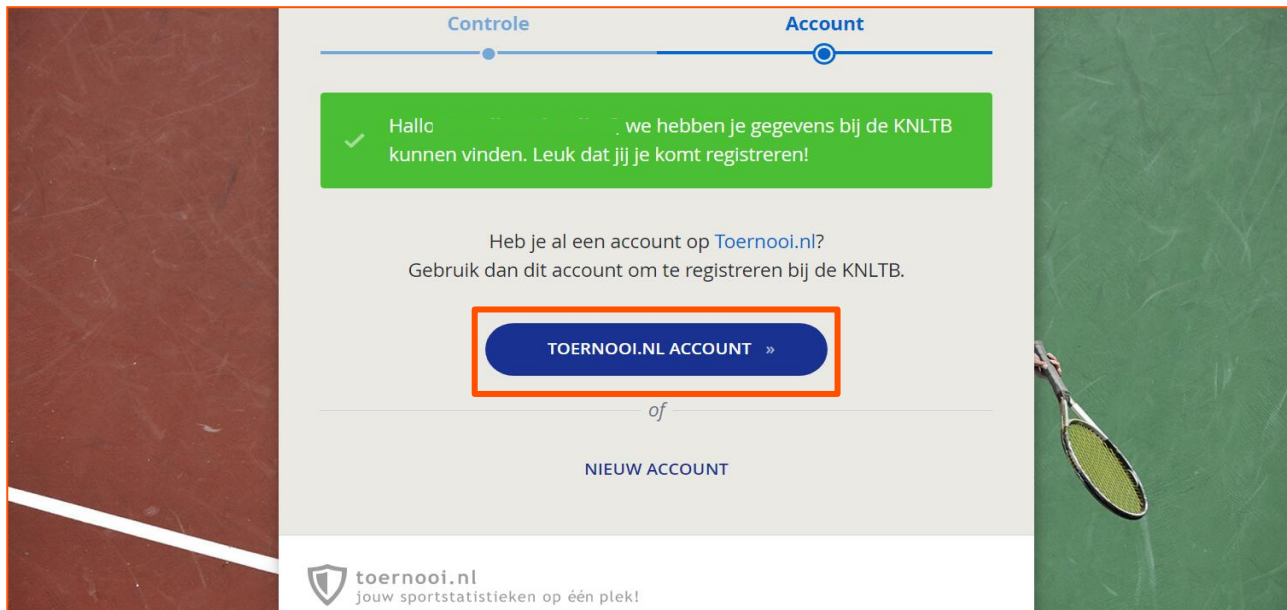
- Vul je persoonsgegevens in met bondsnummer, geboortedatum en geslacht.
- Kies controleer om te controleren of deze gegevens bij de KNLTB bekend zijn.
- MijnKNLTB controleert ook of er al een account bestaat voor dit bondsnummer.



The screenshot shows a mobile application interface for KNLTB registration. At the top, the KNLTB logo is displayed. Below it, there are two tabs: 'Controle' (active) and 'Account'. A progress bar indicates the current step. The main text reads: 'Om je te registreren dien je bekend te zijn bij de KNLTB.' Below this, there are three input fields: 'Bondsnummer', 'Geboortedatum' (with a calendar icon), and 'Geslacht' (with a dropdown arrow). Each field has a red box around it. At the bottom, there is a blue button labeled 'CONTROLEER »' with a right-pointing arrow. The background of the form is a green tennis court with a tennis racket on the right side.

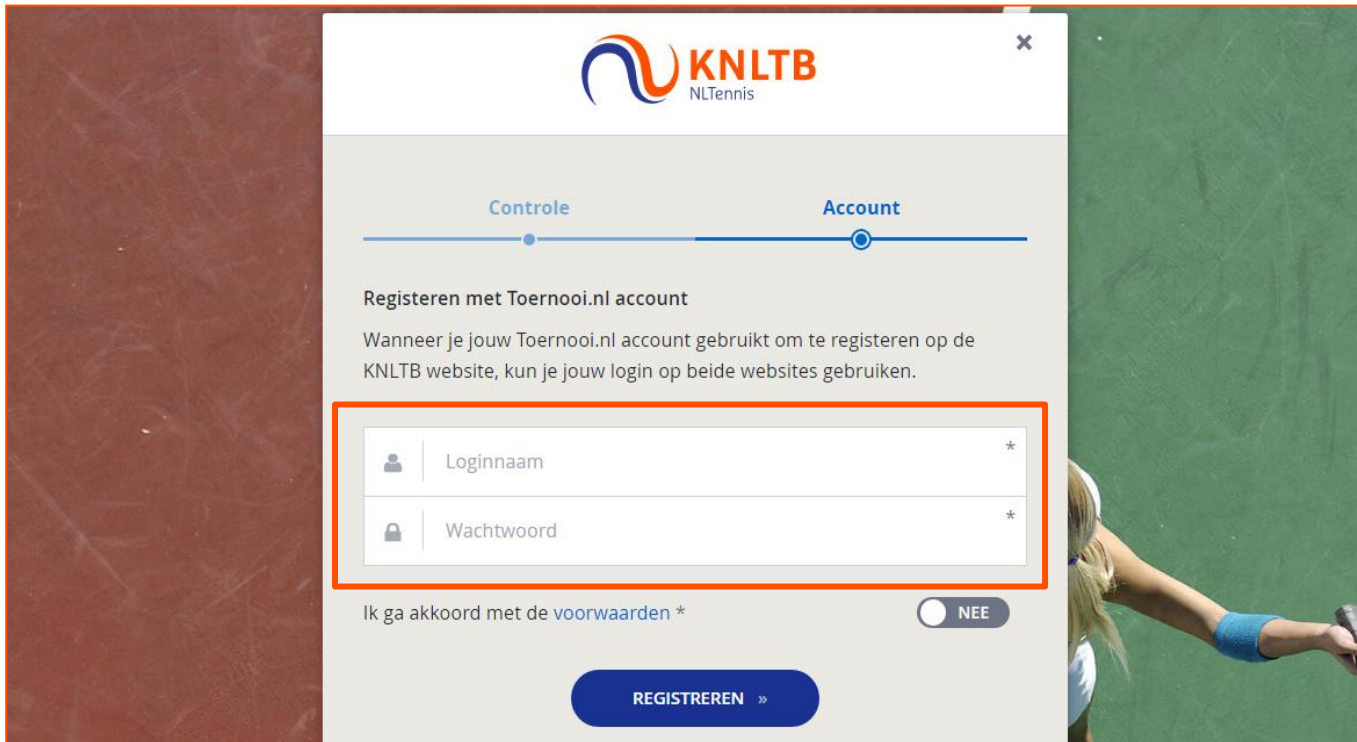
### 3. Registreer je account voor MijnKNLTB

- Als de controle is afgerond wordt je naam getoond met de welkom boodschap.
- Heb je een Toernooi.nl account? Vul je Loginnaam en Wachtwoord van Toernooi.nl in om je account eenmalig te registreren. Daarna kan je met dit account inloggen in MijnKNLTB.
- Alleen als je geen Toernooi.nl account hebt, kies je Nieuw Account om je te registreren. Ga dan verder naar stap 5.



## 4. Vul je Toernooi.nl gegevens in

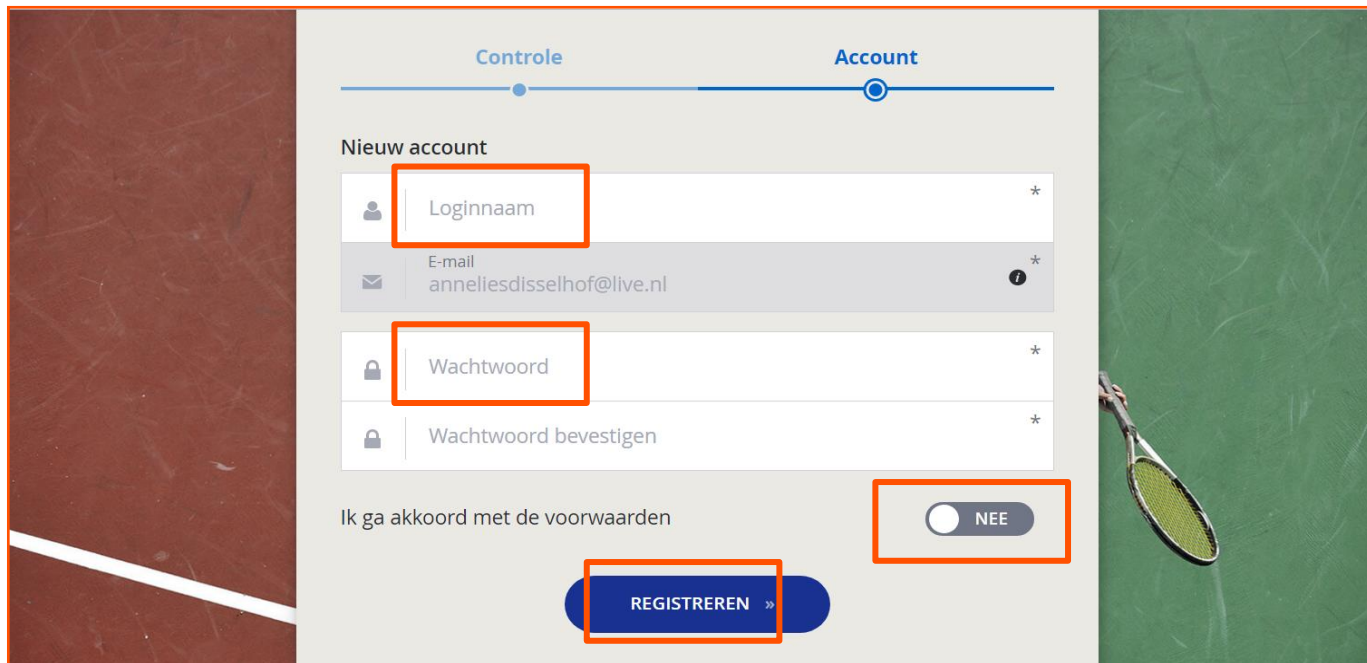
- Vul je Loginnaam en Wachtwoord van Toernooi.nl in om je account eenmalig te registreren. Daarna kan je met dit account inloggen in MijnKNLTB.
- Indien je loginnaam of wachtwoord van je toernooi.nl account bent vergeten, kies dan voor de optie je wachtwoord of loginnaam vergeten op [www.toernooi.nl](http://www.toernooi.nl) via de login button.
- Sla vervolgens stap 5 en 6 over.



The screenshot shows a registration modal window for the KNLTB website. The window has a white header with the KNLTB logo and a close button. Below the header, there are two tabs: 'Controle' and 'Account', with 'Account' being the active tab. The main content area is titled 'Registreren met Toernooi.nl account' and contains the following text: 'Wanneer je jouw Toernooi.nl account gebruikt om te registreren op de KNLTB website, kun je jouw login op beide websites gebruiken.' Below this text is a form with two input fields: 'Loginnaam' and 'Wachtwoord', both marked with an asterisk. At the bottom of the form, there is a checkbox labeled 'Ik ga akkoord met de voorwaarden \*' and a toggle switch labeled 'NEE'. A blue button labeled 'REGISTREREN »' is located at the bottom center of the modal.

## 5. Bepaal accountgegevens voor MijnKNLTB

- Vul de Loginnaam voor MijnKNLTB in; je e-mailadres uit de ledenadministratie wordt getoond.
- Maak een Wachtwoord voor MijnKNLTB en bevestig dit wachtwoord ter controle.
- Lees de Voorwaarden van de site, geef akkoord en kies Registreren.



Controle Account

Nieuw account

Loginnaam \*

E-mail anneliesdisselhof@live.nl \*

Wachtwoord \*

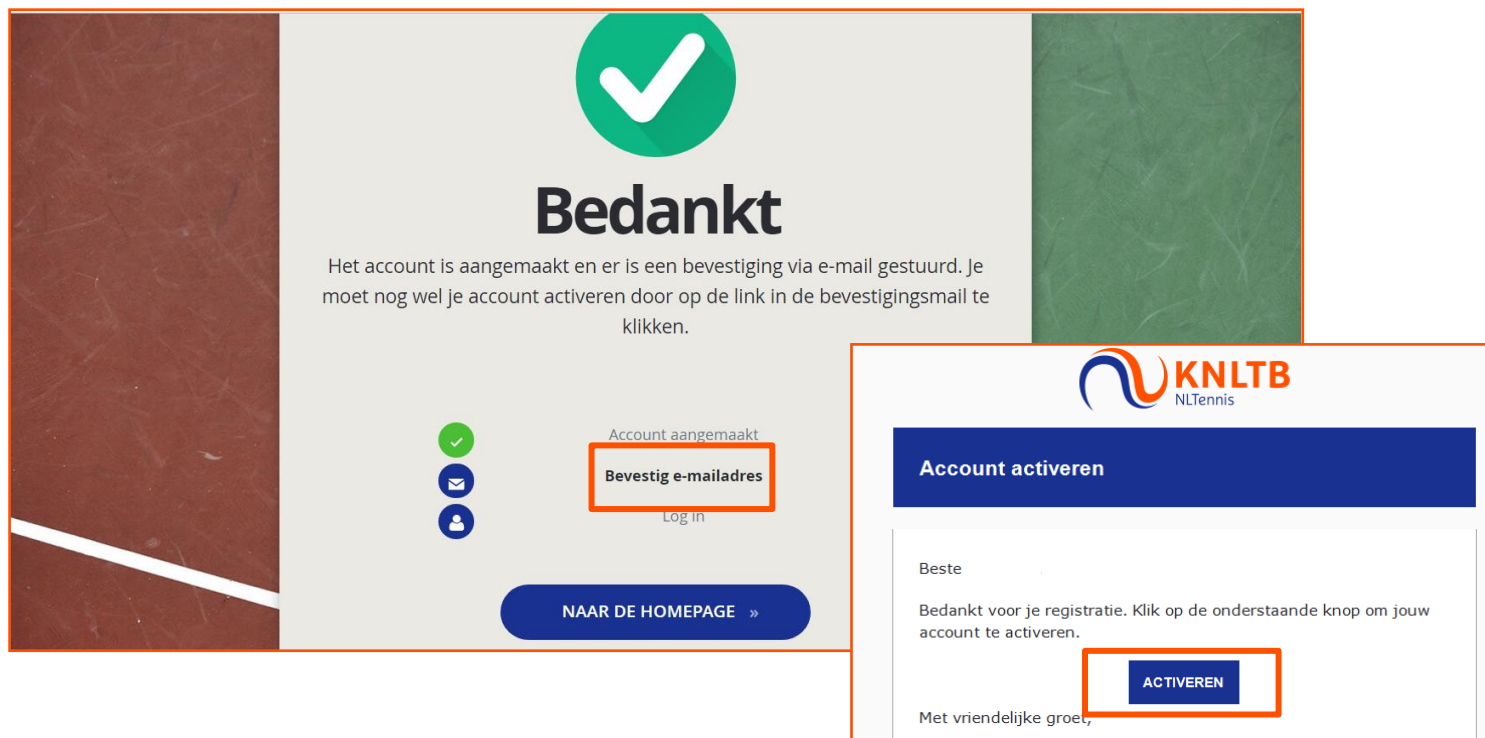
Wachtwoord bevestigen \*

Ik ga akkoord met de voorwaarden  NEE

REGISTREREN »

## 6. Activeer je account via de bevestigingsmail

- Ga naar de Homepage van MijnKNLTB.nl en kies Login.
- Vul je Loginnaam en Wachtwoord in om je aan te melden en kies Inloggen.
- Een vergeten Wachtwoord of Loginnaam kan je onderaan opvragen; je ontvangt een e-mail.



**Bedankt**

Het account is aangemaakt en er is een bevestiging via e-mail gestuurd. Je moet nog wel je account activeren door op de link in de bevestigingsmail te klikken.

Account aangemaakt

**Bevestig e-mailadres**

Log in

**NAAR DE HOMEPAGE »**

**KNLTB**  
NLTennis

**Account activeren**

Beste

Bedankt voor je registratie. Klik op de onderstaande knop om jouw account te activeren.

**ACTIVEREN**

Met vriendelijke groet,

## 7. Vanaf nu kan je inloggen met je geactiveerde account

- Ga naar de Homepage van MijnKNLTB.nl en kies Login.
- Vul je Loginnaam en Wachtwoord in om je aan te melden en kies Inloggen.
- Een vergeten Wachtwoord of Loginnaam kan je onderaan opvragen; je ontvangt een e-mail.

