




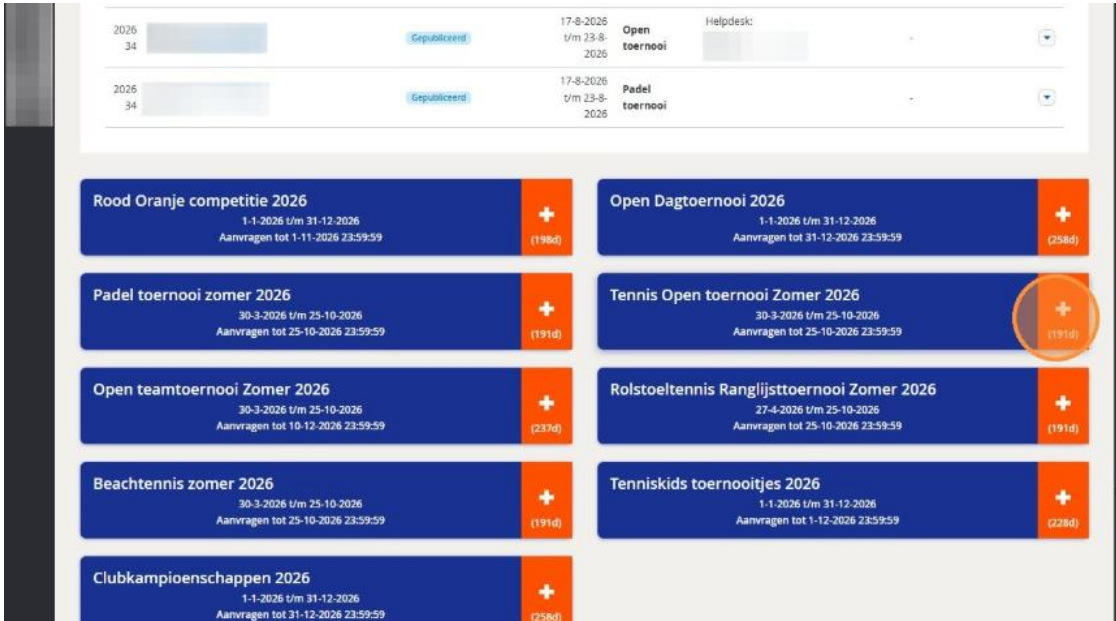
Toernooi van A tot Z

Toernooi aanvragen

1. Ga naar <https://mijknltb.toernooi.nl/> en klik op 'Toernooileider'.



2. Selecteer het gewenste toernooi.



| Toernooi | Datum | Aanvragen tot | Aantal aanvragen |
|---|--------------------------|---------------------|------------------|
| Rood Oranje competitie 2026 | 1-1-2026 t/m 31-12-2026 | 1-11-2026 23:59:59 | (198d) |
| Open Dagtoernooi 2026 | 1-1-2026 t/m 31-12-2026 | 31-12-2026 23:59:59 | (258d) |
| Padel toernooi zomer 2026 | 30-3-2026 t/m 25-10-2026 | 25-10-2026 23:59:59 | (191d) |
| Tennis Open toernooi Zomer 2026 | 30-3-2026 t/m 25-10-2026 | 25-10-2026 23:59:59 | (191d) |
| Open teamtoernooi Zomer 2026 | 30-3-2026 t/m 25-10-2026 | 25-10-2026 23:59:59 | (237d) |
| Rolstoeltennis Ranglijsttoernooi Zomer 2026 | 27-4-2026 t/m 25-10-2026 | 25-10-2026 23:59:59 | (191d) |
| Beachtennis zomer 2026 | 30-3-2026 t/m 25-10-2026 | 25-10-2026 23:59:59 | (191d) |
| Tenniskids toernooitjes 2026 | 1-1-2026 t/m 31-12-2026 | 1-12-2026 23:59:59 | (228d) |
| Clubkampioenschappen 2026 | 1-1-2026 t/m 31-12-2026 | 31-12-2026 23:59:59 | (258d) |

3. Vul alle gevraagde gegevens in.

Nieuwe aanvraag (Open toernooi)

1 Algemene Info 2 Onderdelen 3 Onderdeel details 4 Bedankt

ANNULEREN VOLGENDE

Algemene Info

Toernooi

Toernooinaam *

Club * Provincie *

Zoek accommodatie *

Toplagen*

Meer keuzes mogelijk

Kunstgras

Roodzand Kunstgras

Tenniskidsbaan

4. Klik na het invullen van de basisgegevens op 'Volgende'.

Kies voor toernooicoach voor actieve ondersteuning tijdens je toernooi. Kies voor helpdesk voor ondersteuning op afstand.

Helpdesk

Toernooicoach

Contactgegevens voor deelnemers

Naam
KNLTB *

Telefoon
+31881 302600 *

Email
wedstrijdtennis@knltb.nl *


Website

Opmerking

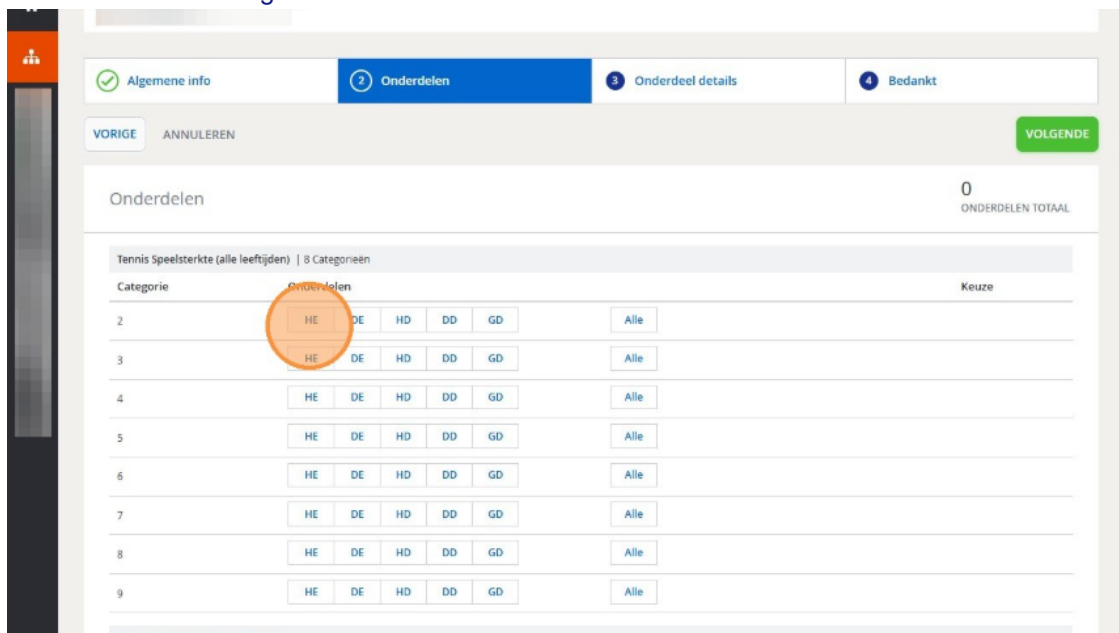
Hier kun je eventueel aanvullende opmerkingen kwijt die betrekking hebben op je toernooiaanvraag.

ANNULEREN VOLGENDE

toernooi.nl
Jouw sportsstatistieken op één plek!



5. Selecteer de gewenste onderdelen.



Algemene info **2** Onderdelen 3 Onderdeel details 4 Bedankt

VORIGE ANNULEREN **VOLGENDE**

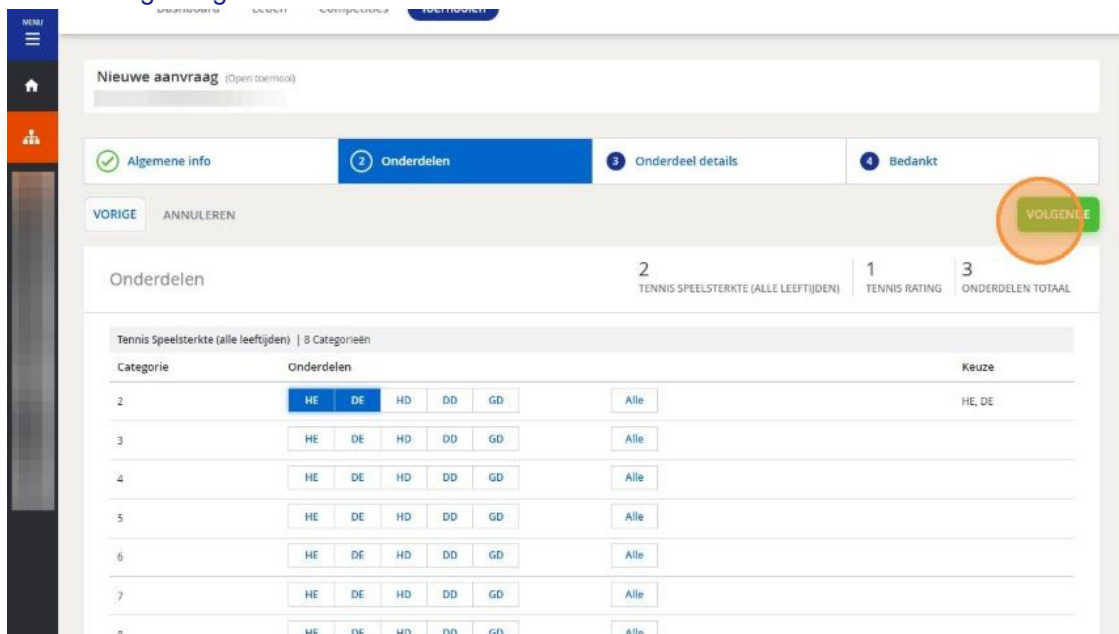
Onderdelen 0 ONDERDELEN TOTAAL

Tennis Speelsterkte (alle leeftijden) | 8 Categorieën

| Categorie | Onderdelen | Keuze |
|-----------|----------------|-------|
| 2 | HE DE HD DD GD | Alle |
| 3 | HE DE HD DD GD | Alle |
| 4 | HE DE HD DD GD | Alle |
| 5 | HE DE HD DD GD | Alle |
| 6 | HE DE HD DD GD | Alle |
| 7 | HE DE HD DD GD | Alle |
| 8 | HE DE HD DD GD | Alle |
| 9 | HE DE HD DD GD | Alle |

6. Klik op 'Volgende' zodra alle onderdelen zijn aangevinkt.
Wil je later nog onderdelen verwijderen of toevoegen? Mail dan naar wedstrijdtennis@knltb.nl.

Let op: alleen onderdelen die in de aanvraag beschikbaar zijn, kunnen worden toegevoegd.



Nieuwe aanvraag (Open toernooi)


Algemene info **2** Onderdelen 3 Onderdeel details 4 Bedankt

VORIGE ANNULEREN **VOLGENDE**

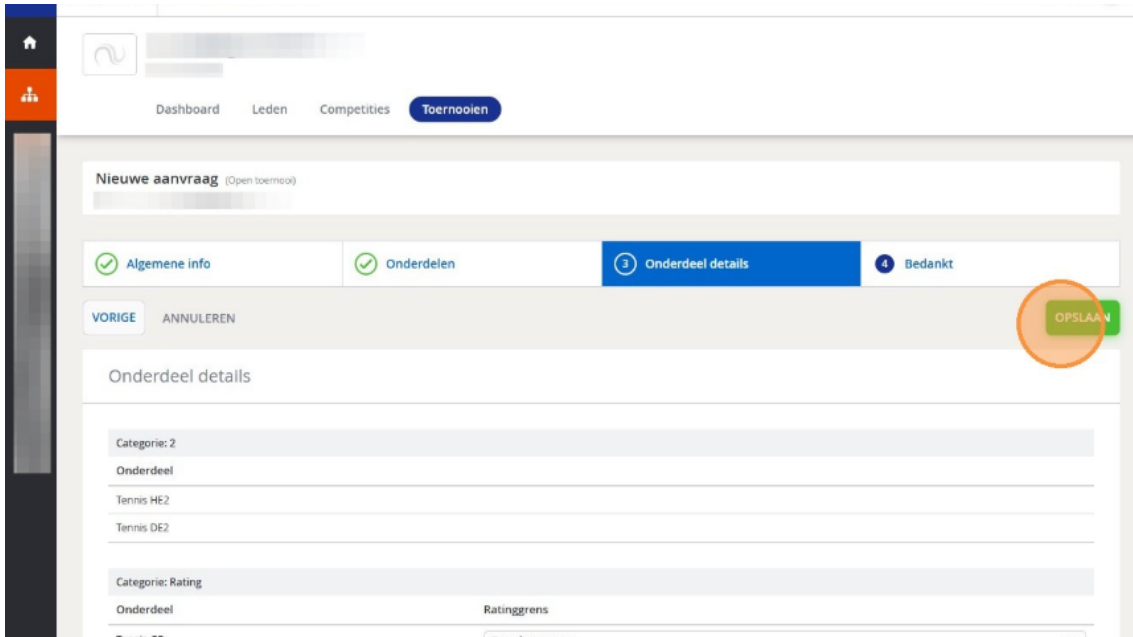
Onderdelen 2 TENNIS SPEELSTERKTE (ALLE LEEFTIJDEN) 1 TENNIS RATING 3 ONDERDELEN TOTAAL

Tennis Speelsterkte (alle leeftijden) | 8 Categorieën

| Categorie | Onderdelen | Keuze |
|-----------|----------------|--------|
| 2 | HE DE HD DD GD | HE, DE |
| 3 | HE DE HD DD GD | Alle |
| 4 | HE DE HD DD GD | Alle |
| 5 | HE DE HD DD GD | Alle |
| 6 | HE DE HD DD GD | Alle |
| 7 | HE DE HD DD GD | Alle |
| 8 | HE DE HD DD GD | Alle |



7. Klik op 'Opslaan' om je aanvraag in te dienen.



Nieuwe aanvraag (Open toernooi)

Algemene info Onderdelen **Onderdeel details** Bedankt

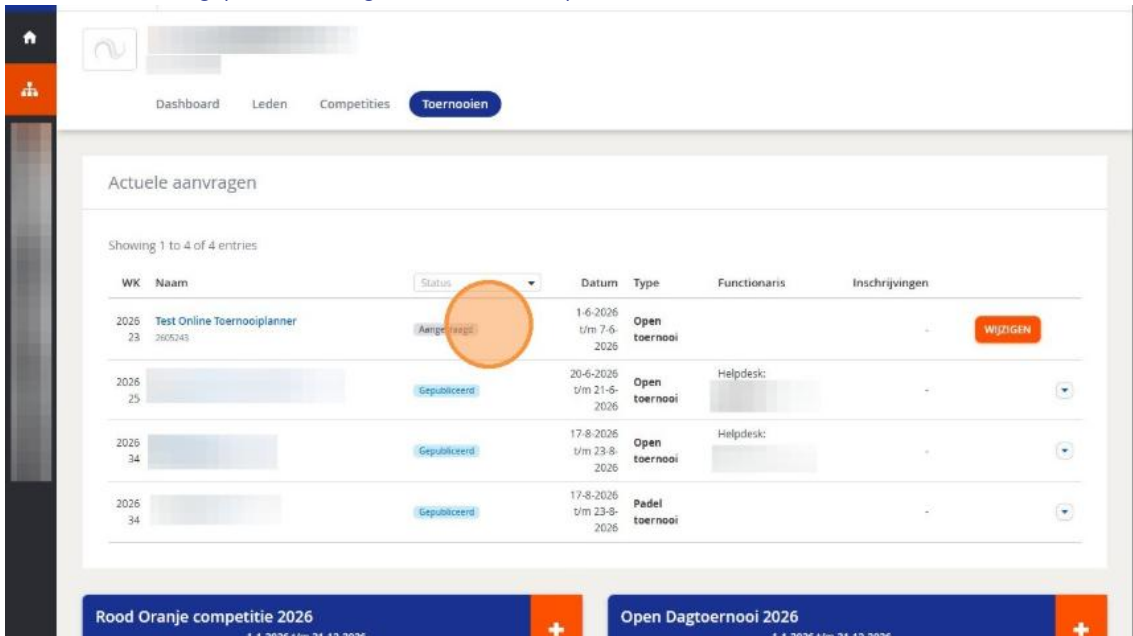
VORIGE ANNULEREN **OPSLAAN**

Onderdeel details

Categorie: 2
Onderdeel
Tennis HE2
Tennis DE2

Categorie: Rating
Onderdeel
Ratinggrens
Tennis CH

8. Je toernooi verschijnt nu in je toernooileidersomgeving. De KNLTB beoordeelt je aanvraag (dit duurt ongeveer een week).




Actuele aanvragen

Showing 1 to 4 of 4 entries

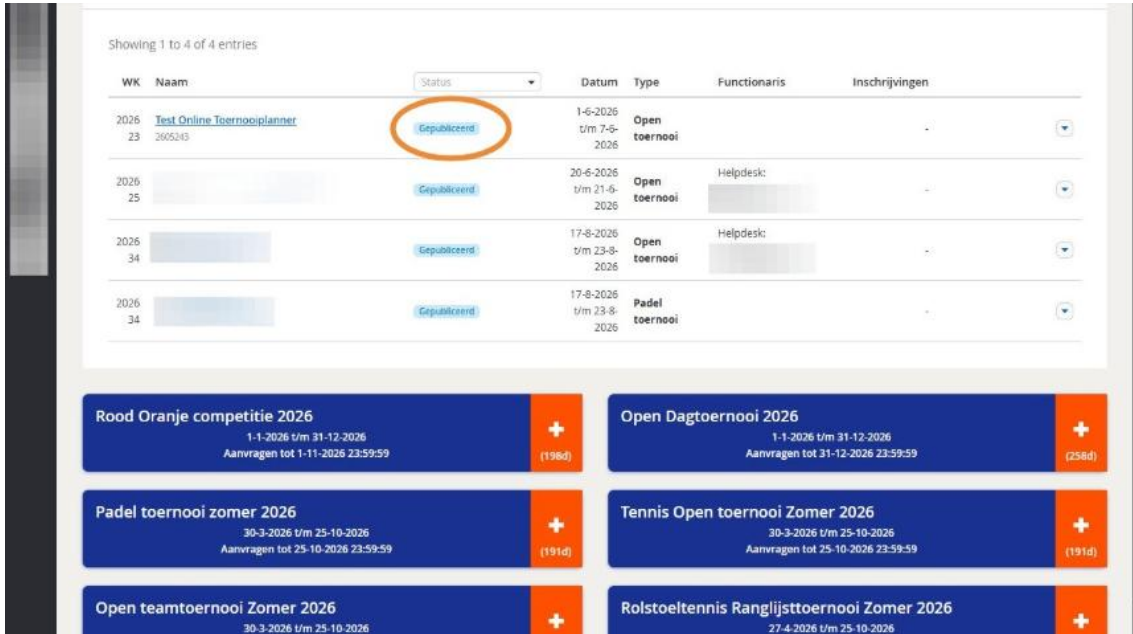
| WK | Naam | Status | Datum | Type | Functionaris | Inschrijvingen |
|------------|--|--------------|----------------------------|----------------|--------------|-------------------|
| 2026 23 | Test Online Toernooiplanner 2605243 | Aangevraagd | 1-6-2026 t/m 7-6-2026 | Open toernooi | | - WIJZIGEN |
| 2026 25 | | Gepubliceerd | 20-6-2026 t/m 21-6-2026 | Open toernooi | Helpdesk: | - |
| 2026 34 | | Gepubliceerd | 17-8-2026 t/m 23-8-2026 | Open toernooi | Helpdesk: | - |
| 2026 34 | | Gepubliceerd | 17-8-2026 t/m 23-8-2026 | Padel toernooi | | - |

Rood Oranje competitie 2026 1-1-2026 t/m 31-12-2026 +

Open Dagtoernooi 2026 1-1-2026 t/m 31-12-2026 +



9. Zodra de status 'Gepubliceerd' is, is het toernooi goedgekeurd. Klik op de toernooinaam.



| WK | Naam | Status | Datum | Type | Functionaris | Inschrijvingen |
|------------|--|--------------|----------------------------|----------------|--------------|----------------|
| 2026 23 | Test Online Toernooiplanner 2605243 | Gepubliceerd | 1-6-2026 t/m 7-6-2026 | Open toernooi | | - |
| 2026 25 | | Gepubliceerd | 20-6-2026 t/m 21-6-2026 | Open toernooi | Helpdesk: | - |
| 2026 34 | | Gepubliceerd | 17-8-2026 t/m 23-8-2026 | Open toernooi | Helpdesk: | - |
| 2026 34 | | Gepubliceerd | 17-8-2026 t/m 23-8-2026 | Padel toernooi | | - |

Rood Oranje competitie 2026
1-1-2026 t/m 31-12-2026
Aanvragen tot 1-11-2026 23:59:59

+ (198d)

Open Dagtoernooi 2026
1-1-2026 t/m 31-12-2026
Aanvragen tot 31-12-2026 23:59:59

+ (258d)

Padel toernooi zomer 2026
30-3-2026 t/m 25-10-2026
Aanvragen tot 25-10-2026 23:59:59

+ (191d)

Tennis Open toernooi Zomer 2026
30-3-2026 t/m 25-10-2026
Aanvragen tot 25-10-2026 23:59:59

+ (191d)

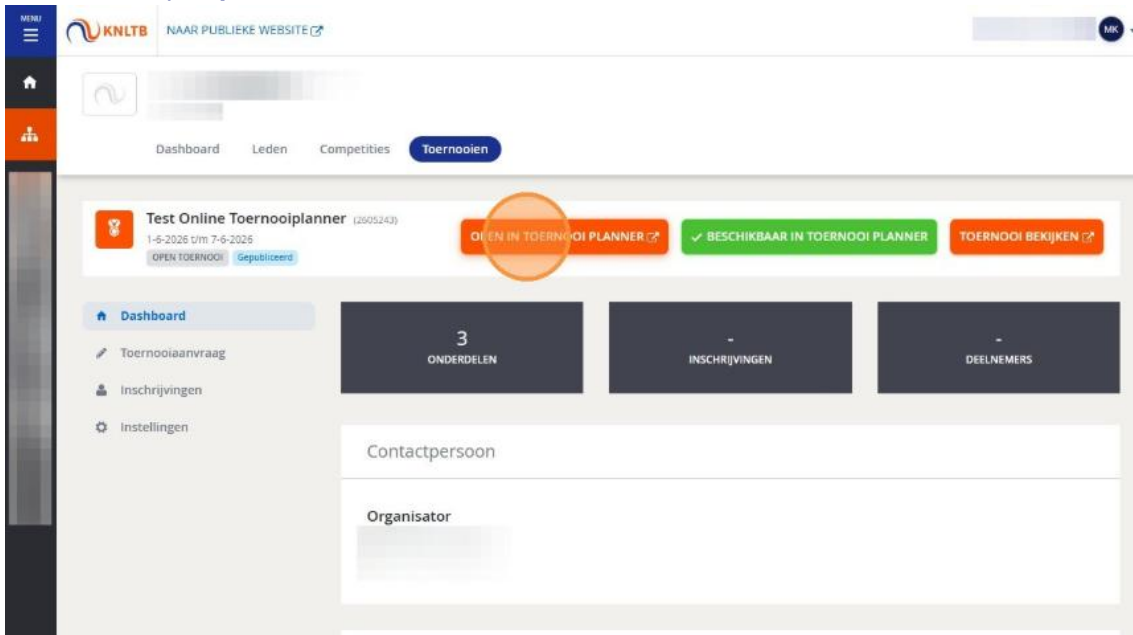
Open teamtoernooi Zomer 2026
30-3-2026 t/m 25-10-2026

+ (191d)

Rolstoeltennis Ranglijsttoernooi Zomer 2026
27-4-2026 t/m 25-10-2026

+ (191d)

10. Klik op "Open in Toernooi Planner".



NAAR PUBLIEKE WEBSITE
uk

Dashboard
Leden
Competities
Toernooien

Test Online Toernooiplanner (2605243)

1-6-2026 t/m 7-6-2026

OPEN TOERNOOI Gepubliceerd

OPEN IN TOERNOOI PLANNER
✓ BESCHIKBAAR IN TOERNOOI PLANNER
TOERNOOI BEKIJKEN

Dashboard

- ✎ Toernooiaanvraag
- 👤 Inschrijvingen
- ⚙️ Instellingen

3

ONDERDELEN

-


INSCHRIJVINGEN

-

DEELNEMERS

Contactpersoon

Organisator



Algemene instellingen

11. Je bevindt je nu in de Online Toernooiplanner. Hier kan je het toernooi verder instellen.

Test Online Toernooiplanner (2601156)
 1 juni 2026 t/m 7 juni 2026 | OPEN TOERNOOI | Rating onderdeel | Open toernooi | Schema's onzichtbaar | PUBLICEREN | MY

Online Toernooi Planner

Deze nieuwe versie van Toernooi Planner is volledig online en ontworpen voor tablets en webbrowsers op je PC of Mac. Je kunt met meerdere personen tegelijk werken aan hetzelfde toernooi. Omdat je online werkt zijn wijzigingen direct overal zichtbaar. Daarmee is het opzetten, organiseren en spelen van het toernooi een stuk eenvoudiger geworden.
Let op: als je online werkt, kun je Windows Toernooi Planner niet meer gebruiken voor dit toernooi.

Voor de laatste issues, updates, veelgestelde vragen en handleidingen klik hier [?](#)
 Help mee en laat weten welke functionaliteiten volgens jou nog gebouwd moeten worden.
 DENK MEE

Toernooi instellen

- Betaalmethode Ideal
- Inschrijfgeld instellen Voor 3 onderdelen
- Beschikbaarheid
- Inschrijfperiode wijzigen
- Dagen & tijden


Inschrijfperiode ▼

Indelen & plannen ▼

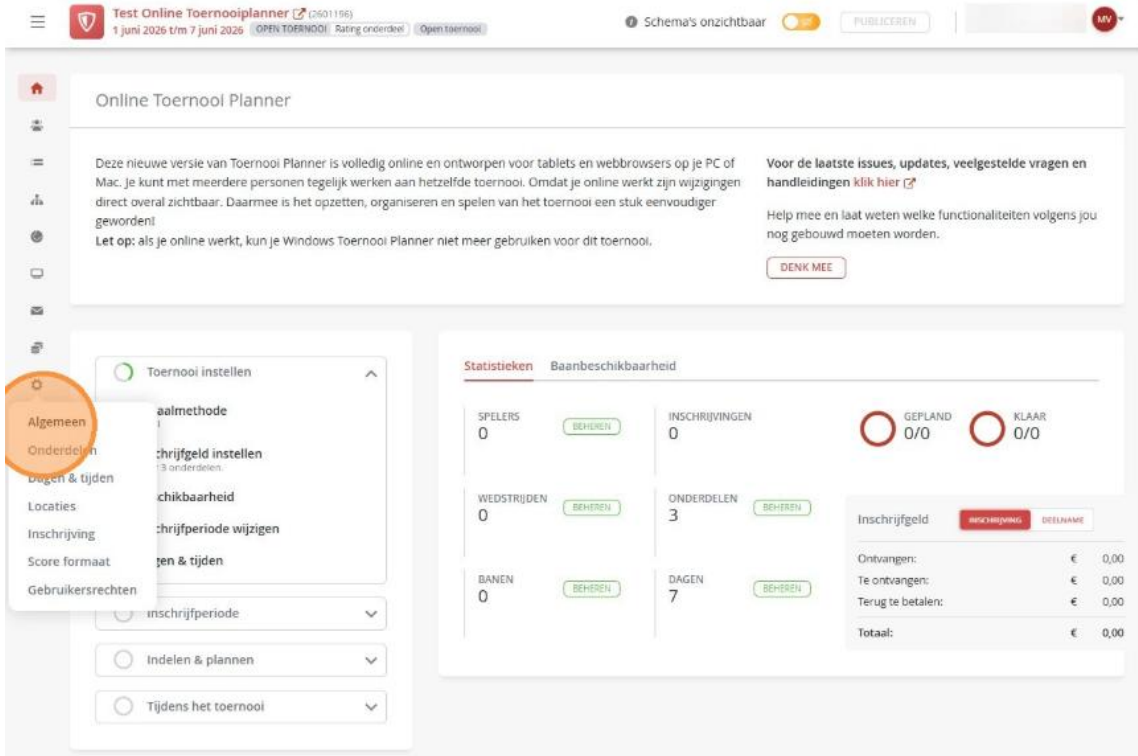
Tijdens het toernooi ▼

Statistieken Baanbeschikbaarheid

| | | | | | | | | | | | | | |
|-------------------|--|---------------------|--|--|--------------|------------|--------|---------------|--------|-------------------|--------|----------------|---------------|
| SPELERS 0 | <input type="button" value="BEHEREN"/> | INSCHRIJVINGEN 0 | <input type="button" value="BEHEREN"/> | GEPLAND 0/0 | KLAAR 0/0 | | | | | | | | |
| WEDSTRIJDEN 0 | <input type="button" value="BEHEREN"/> | ONDERDELEN 3 | <input type="button" value="BEHEREN"/> | Inschrijfgeld <input type="button" value="INSCHRIJFGELD"/> <input type="button" value="DESLAAN"/> | | | | | | | | | |
| BANEN 0 | <input type="button" value="BEHEREN"/> | DAGEN 7 | <input type="button" value="BEHEREN"/> | <table border="1"> <tr> <td>Ontvangen:</td> <td>€ 0,00</td> </tr> <tr> <td>Te ontvangen:</td> <td>€ 0,00</td> </tr> <tr> <td>Terug te betalen:</td> <td>€ 0,00</td> </tr> <tr> <td>Totaal:</td> <td>€ 0,00</td> </tr> </table> | | Ontvangen: | € 0,00 | Te ontvangen: | € 0,00 | Terug te betalen: | € 0,00 | Totaal: | € 0,00 |
| Ontvangen: | € 0,00 | | | | | | | | | | | | |
| Te ontvangen: | € 0,00 | | | | | | | | | | | | |
| Terug te betalen: | € 0,00 | | | | | | | | | | | | |
| Totaal: | € 0,00 | | | | | | | | | | | | |



12. Doorloop eerst alle instellingen voordat je de inschrijvingen opent. Klik om te beginnen op **“Algemeen”** onder het kopje instellingen.



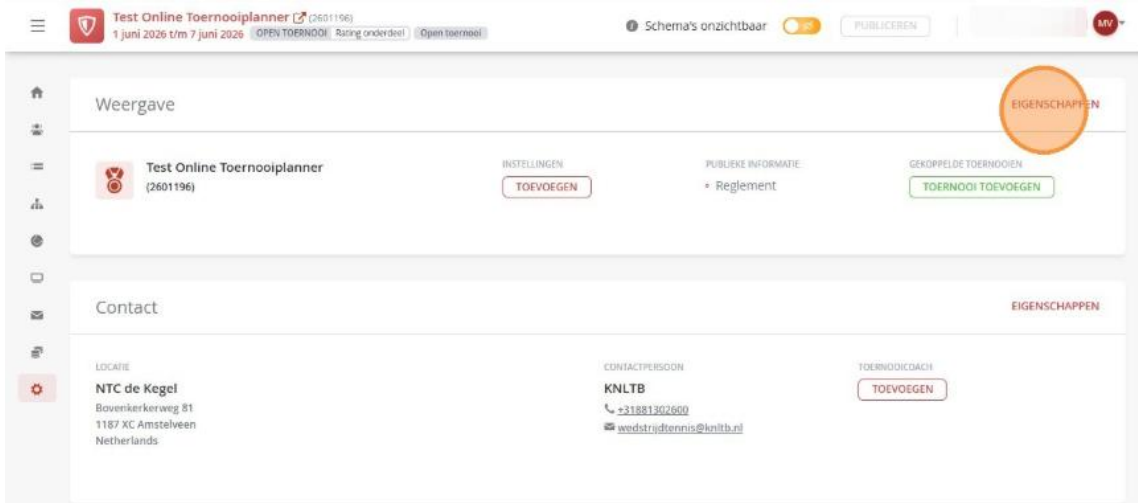
The screenshot shows the 'Online Toernooi Planner' interface. The 'Algemeen' menu item is highlighted with an orange circle. The main content area displays statistics for 'Baanbeschikbaarheid' (Court Availability) and 'Statistieken' (Statistics).

| Statistieken | | Baanbeschikbaarheid | |
|--------------|---|---------------------|---|
| SPELERS | 0 | INSCHRIJVINGEN | 0 |
| WEDSTRIJDEN | 0 | ONDERDELEN | 3 |
| BANEN | 0 | DAGEN | 7 |

Additional statistics: GEPLAND 0/0, KLAAR 0/0. A table shows financial details for the tournament:

| Item | Amount |
|-------------------|---------------|
| Ontvangen: | € 0,00 |
| Te ontvangen: | € 0,00 |
| Terug te betalen: | € 0,00 |
| Totaal: | € 0,00 |


13. Klik op **'Eigenschappen'** waar je de naam van het toernooi, enkele instellingen, mededelingen en het reglement aanpassen.



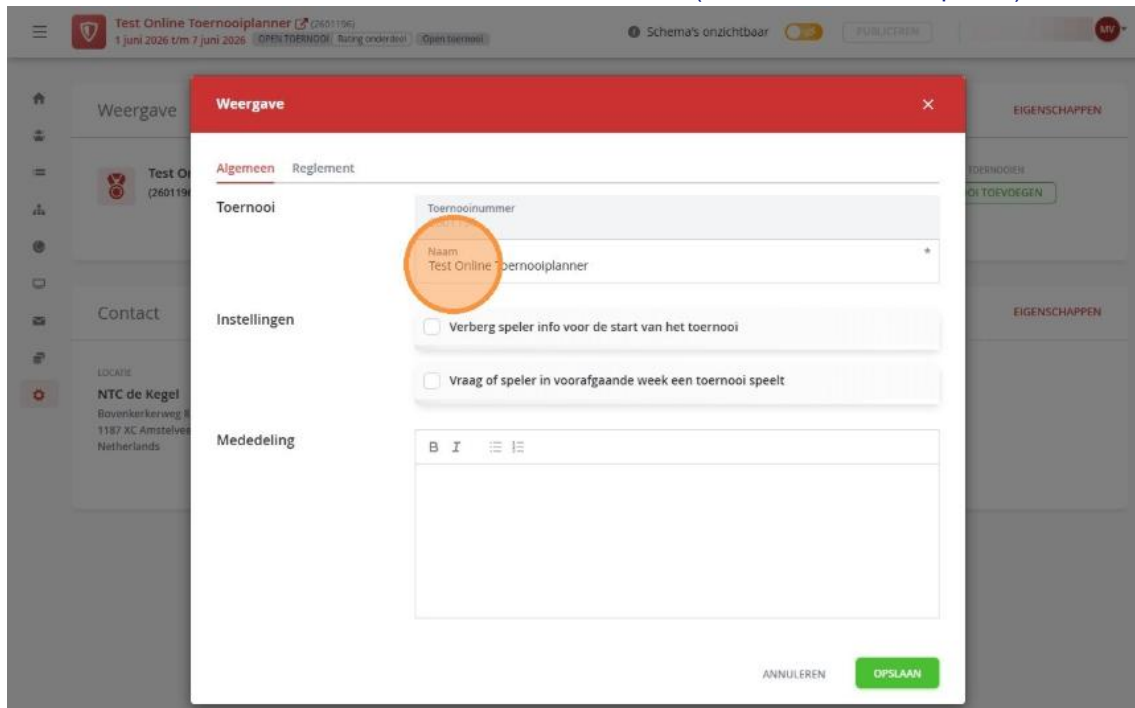
The screenshot shows the 'Weergave' (View) page. The 'EIGENSCHAPPEN' button is highlighted with an orange circle. The page displays tournament details for 'Test Online Toernooi Planner (2601196)' and contact information for NTC de Kegel.

Contact Information:

- LOCATIE: NTC de Kegel, Bovenkerkerweg 81, 1187 XC Amstelveen, Netherlands
- CONTACTPERSOON: KNLTB, +31881302600, wedstrijdtennis@knltb.nl
- TOERNOODIEDACH: TOEVOEGEN



14. Pas hier eventueel de naam van het toernooi aan (ook zichtbaar voor spelers).



Weergave

Algemeen Reglement

Toernooi

Toernooinumnummer



Naam
Test Online Toernooiplanner

Instellingen


Verberg speler info voor de start van het toernooi

Vraag of speler in voorafgaande week een toernooi speelt

Mededeling

B I  

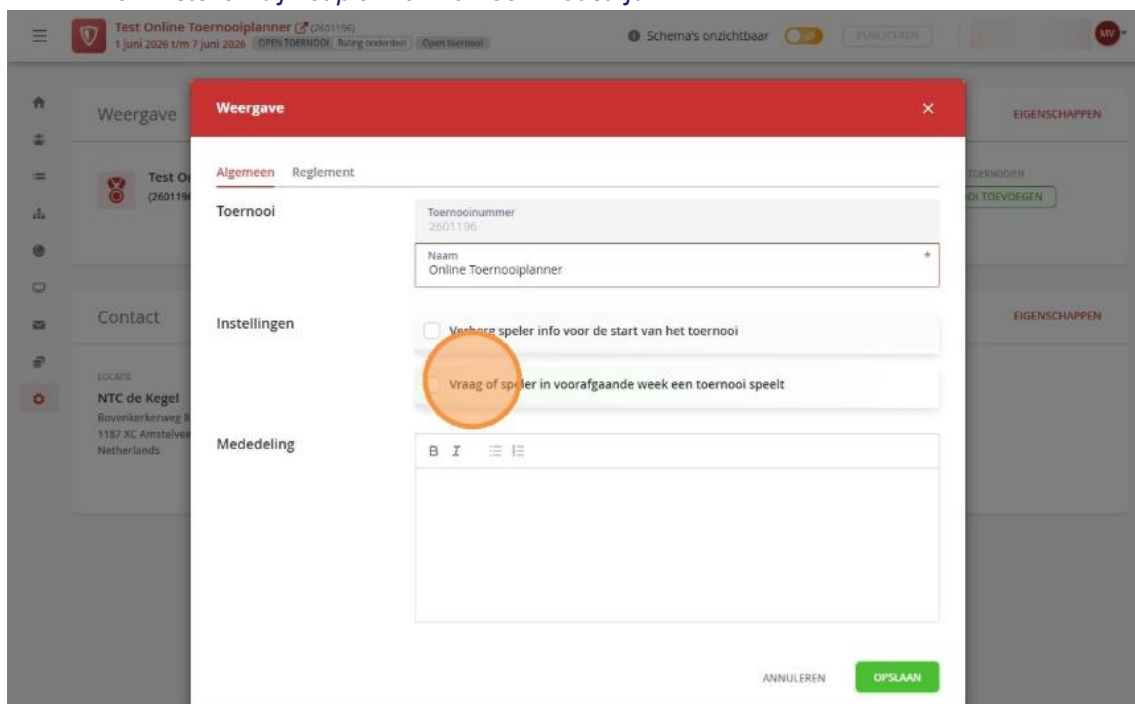
ANNULEREN OPSLAAN



15. De optie **'Verberg speler info voor de start van het toernooi'** betekent dat de ingeschreven deelnemers van jouw toernooi niet zichtbaar zijn op de publieke pagina.

De optie **'Vraag of speler in voorafgaande week een toernooi speelt'** betekent dat de deelnemer kan aangeven dat zij een toernooi spelen in jullie voorweekend. Dit is te zien bij het plannen van de wedstrijden. Zo kan je hier als toernooileider rekening mee houden.

**Bekijk ook de handleiding 'Toernooien voorafgaand aan de week' om te zien hoe je dit kan instellen bij het plannen van een wedstrijd.*



Weergave

Algemeen Reglement

Toernooi

Toernooinumnummer
2601196



Naam
Online Toernooiplanner

Instellingen


Verberg speler info voor de start van het toernooi

Vraag of speler in voorafgaande week een toernooi speelt

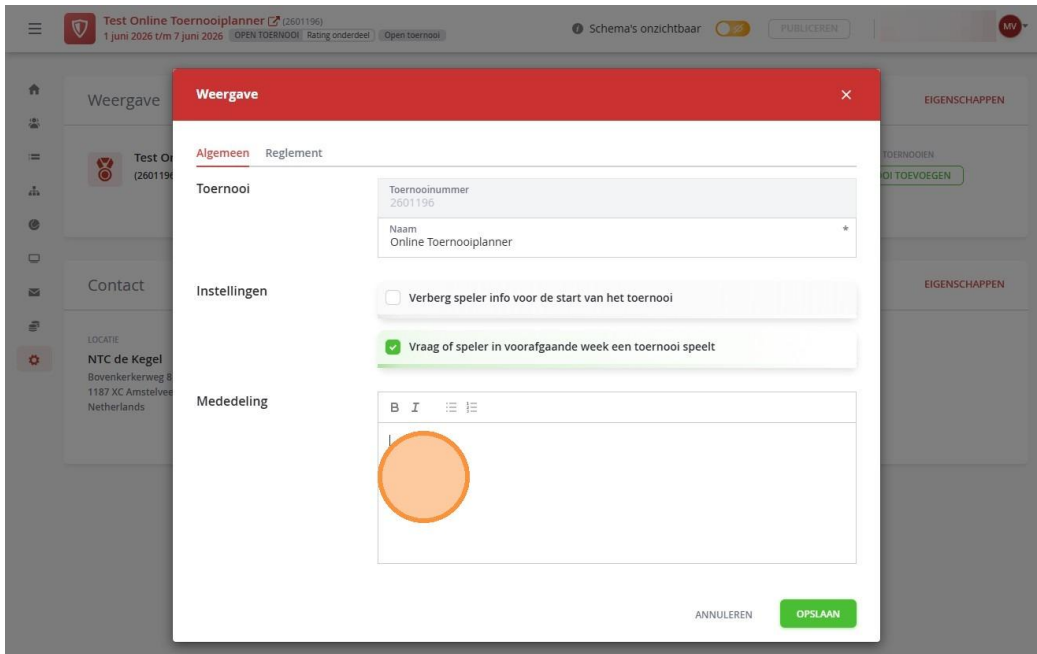
Mededeling

B I  


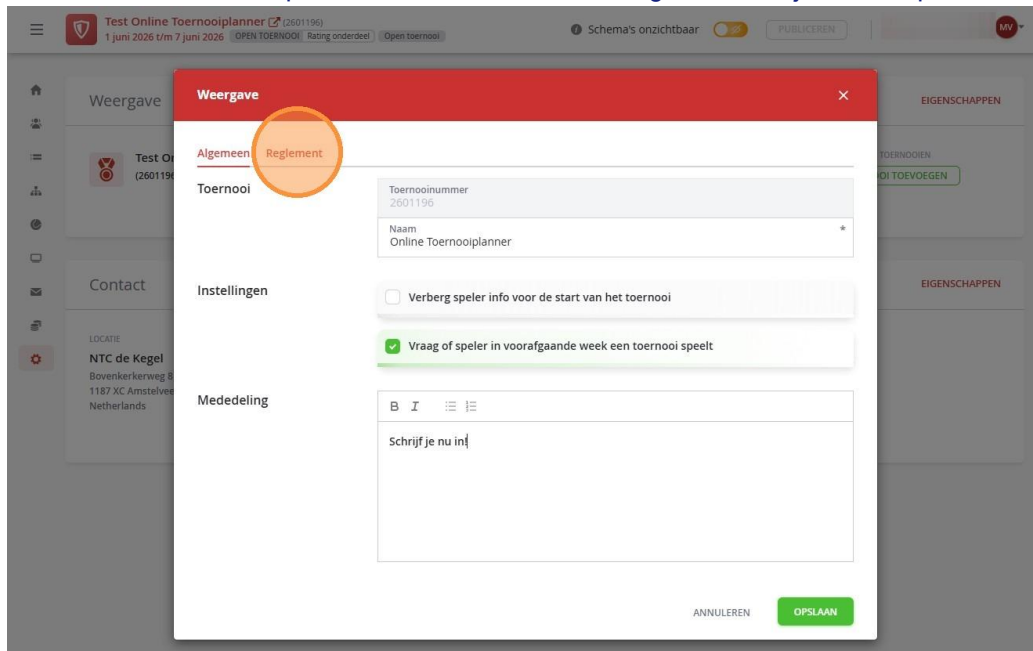
ANNULEREN OPSLAAN



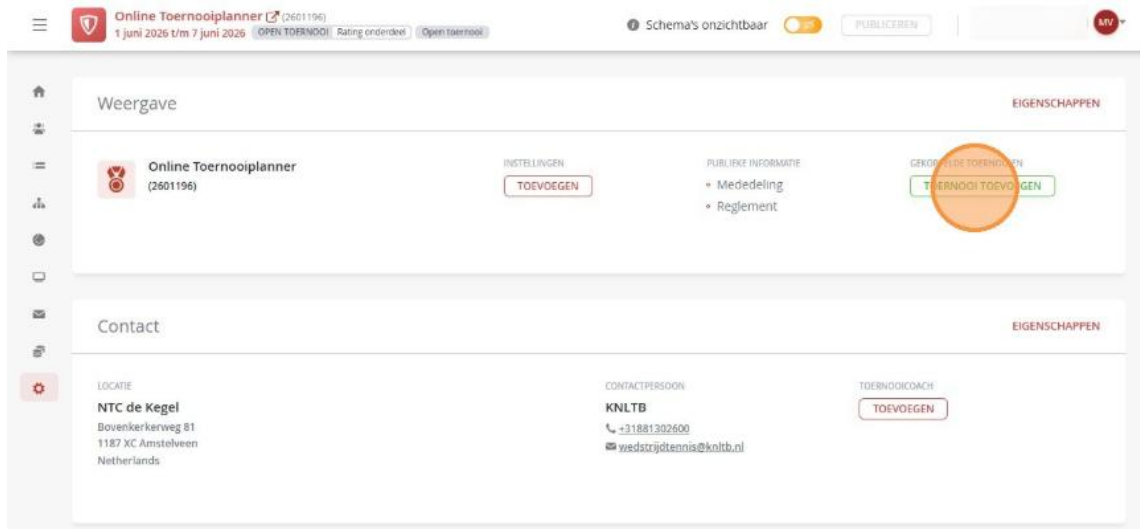
16. Hier kan je tekst invullen, die de spelers op de publieke startpagina van jullie toernooi zien.



17. Controleer en pas het reglement aan voor het openen van de inschrijvingen. In de Online Toernooiplanner staat een standaard reglement die je kan aanpassen.



20. Eventueel kan je hier een tennistoernooi koppelen met een padeltoernooi.
Let op: Dit kan je alleen doen vóór de start van de inschrijving.



Online Toernooiplanner (2601196)
1 juni 2026 t/m 7 juni 2026 | OPEN TOERNOOI | Rating onderkast | Open toernooi | Schema's onzichtbaar | PUBLICEREN | MY

Weergave EIGENSCHAPPEN

Online Toernooiplanner (2601196)

INSTELLINGEN **TOEVOEGEN**

PUBLIEKE INFORMATIE
• Mededeling
• Reglement

GEKOPPELDE TOERNOOIN
TOERNOOI TOEVOEGEN

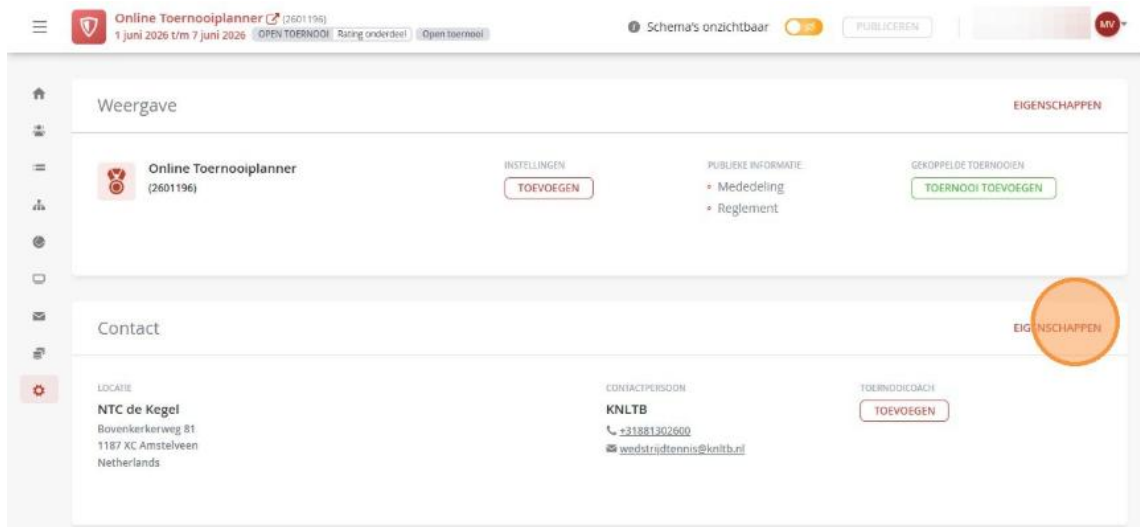
Contact EIGENSCHAPPEN

LOCATIE
NTC de Kegel
Bovenkerkerweg 81
1187 XC Amstelveen
Netherlands

CONTACTPERSOON
KNLTB
+31881302600
wedstrijdtennis@knltb.nl

TOERNOOICOACH
TOEVOEGEN

21. Klik op "**Eigenschappen**" om de basisgegevens van jullie toernooi te controleren en aan te passen, zoals de locatie en de contactpersoon.



Online Toernooiplanner (2601196)
1 juni 2026 t/m 7 juni 2026 | OPEN TOERNOOI | Rating onderkast | Open toernooi | Schema's onzichtbaar | PUBLICEREN | MY

Weergave EIGENSCHAPPEN

Online Toernooiplanner (2601196)

INSTELLINGEN **TOEVOEGEN**

PUBLIEKE INFORMATIE
• Mededeling
• Reglement


GEKOPPELDE TOERNOOIN
TOERNOOI TOEVOEGEN

Contact EIGENSCHAPPEN

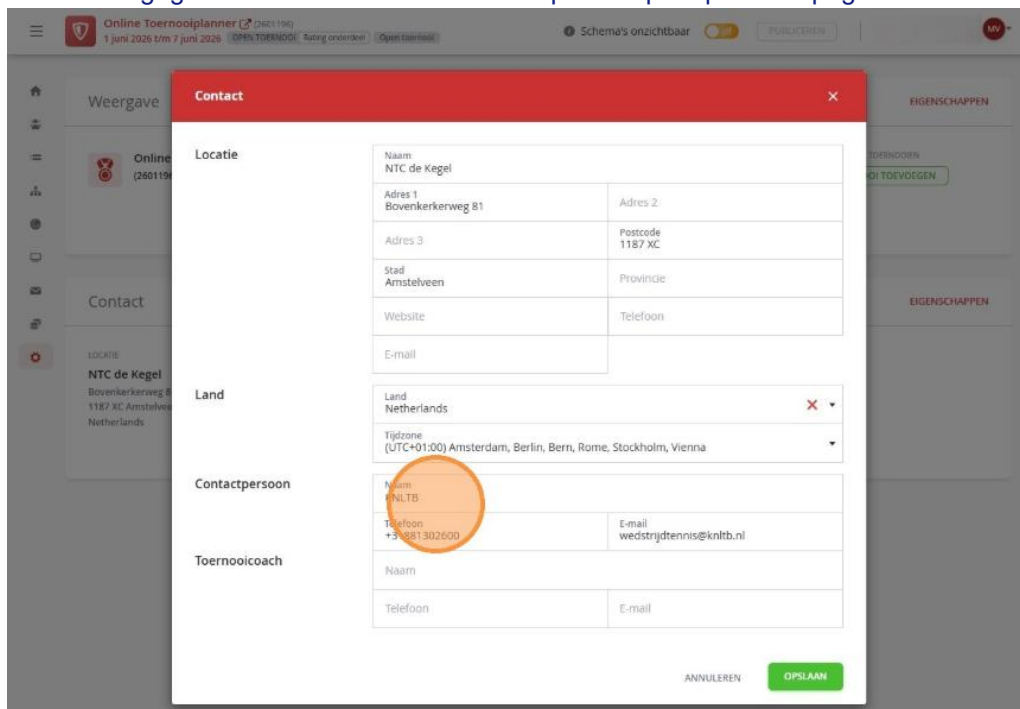
LOCATIE
NTC de Kegel
Bovenkerkerweg 81
1187 XC Amstelveen
Netherlands

CONTACTPERSOON
KNLTB
+31881302600
wedstrijdtennis@knltb.nl

TOERNOOICOACH
TOEVOEGEN



22. Pas indien nodig de contactgegevens van de contactpersoon aan. Na het opslaan van de gegevens is dit zichtbaar voor de spelers op de publieke pagina.



| Locatie | |
|------------------------------|---------------------|
| Naam NTC de Kegel | |
| Adres 1 Bovenkerkerweg 81 | Adres 2 |
| Adres 3 | Postcode 1187 XC |
| Stad Amstelveen | Provincie |
| Website | Telefoon |
| E-mail | |

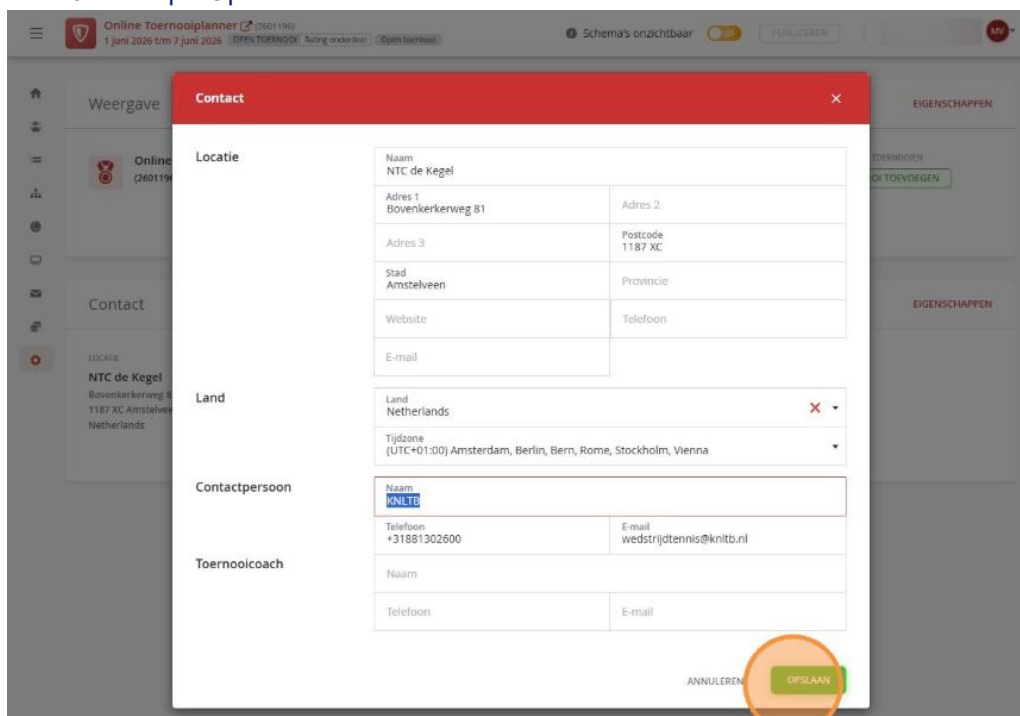
| Land | |
|--|--|
| Land Netherlands | |
| Tijdzone (UTC+01:00) Amsterdam, Berlin, Bern, Rome, Stockholm, Vienna | |

| Contactpersoon | |
|--------------------------|------------------------------------|
| Naam KNLTB | |
| Telefoon +31881302600 | E-mail wedstrijdtennis@knltb.nl |

| Toernooicoach | |
|---------------|--------|
| Naam | |
| Telefoon | E-mail |

ANNULEREN **OPSLAAN**

23. Klik op: "Opslaan".




| Locatie | |
|------------------------------|---------------------|
| Naam NTC de Kegel | |
| Adres 1 Bovenkerkerweg 81 | Adres 2 |
| Adres 3 | Postcode 1187 XC |
| Stad Amstelveen | Provincie |
| Website | Telefoon |
| E-mail | |

| Land | |
|--|--|
| Land Netherlands | |
| Tijdzone (UTC+01:00) Amsterdam, Berlin, Bern, Rome, Stockholm, Vienna | |

| Contactpersoon | |
|--------------------------|------------------------------------|
| Naam KNLTB | |
| Telefoon +31881302600 | E-mail wedstrijdtennis@knltb.nl |

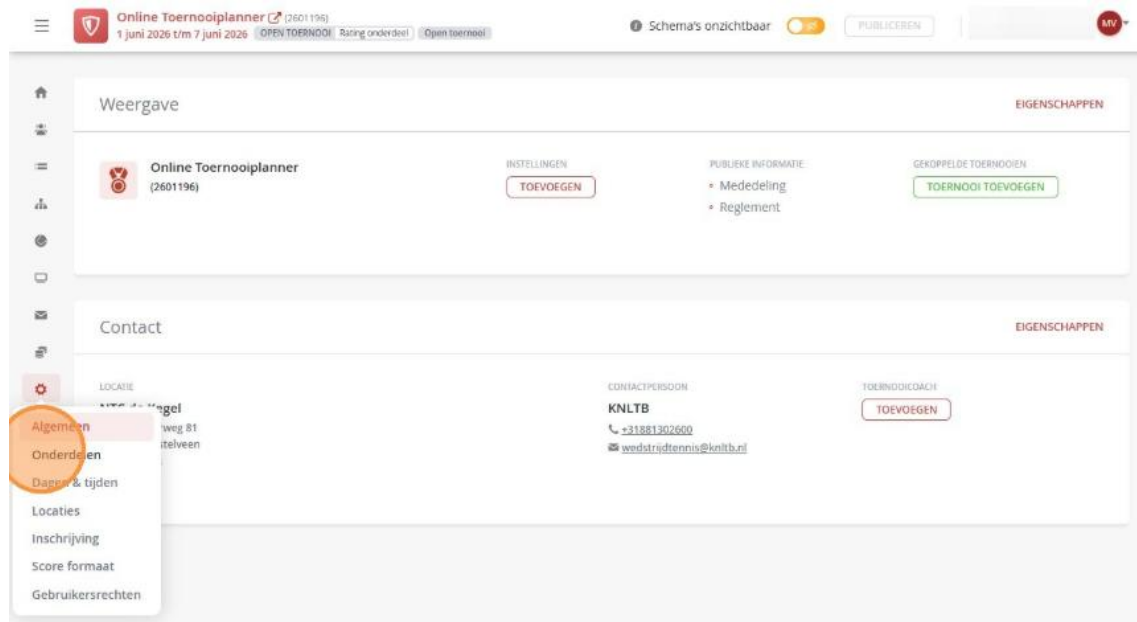
| Toernooicoach | |
|---------------|--------|
| Naam | |
| Telefoon | E-mail |

ANNULEREN **OPSLAAN**



Onderdelen en inschrijfgeld

24. Klik op "**Onderdelen**", onder het kopje instellingen.



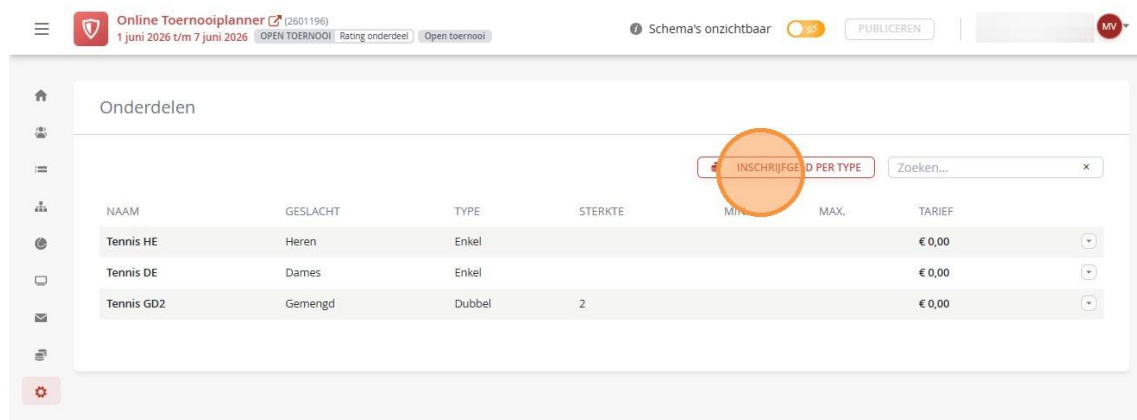
The screenshot shows the 'Online Toernooiplanner' interface. The left sidebar has a menu with 'Onderdelen' highlighted. The main content area is divided into sections: 'Weergave' (with 'TOEVOEGEN' button), 'Contact' (with 'TOEVOEGEN' button), and 'EIGENSCHAPPEN' (with 'TOEVOEGEN' button). The 'Onderdelen' menu is open, showing options like 'Algemeen', 'Onderdelen', 'Dagen & tijden', 'Locaties', 'Inschrijving', 'Score formaat', and 'Gebruikersrechten'.

25. Controleer hier of alle gewenste onderdelen in jouw toernooi staan.

Wil je onderdelen toevoegen of verwijderen? Doe dit dan voordat je padel onderdelen toevoegt aan je toernooi. Stuur een mail naar wedstrijdtennis@knltb.nl met de gewenste onderdelen.


Tip: Stuur altijd je toernooinumner of een link naar de toernooiplanner mee.

Hier kan je ook het inschrijfgeld per type instellen. Klik dan op '**Inschrijfgeld per type**'.



The screenshot shows the 'Onderdelen' settings page. The 'INSCHRIJFGELD PER TYPE' button is highlighted with an orange circle. Below it is a table with columns: NAAM, GESLACHT, TYPE, STERKTE, MIN., MAX., and TARIEF.

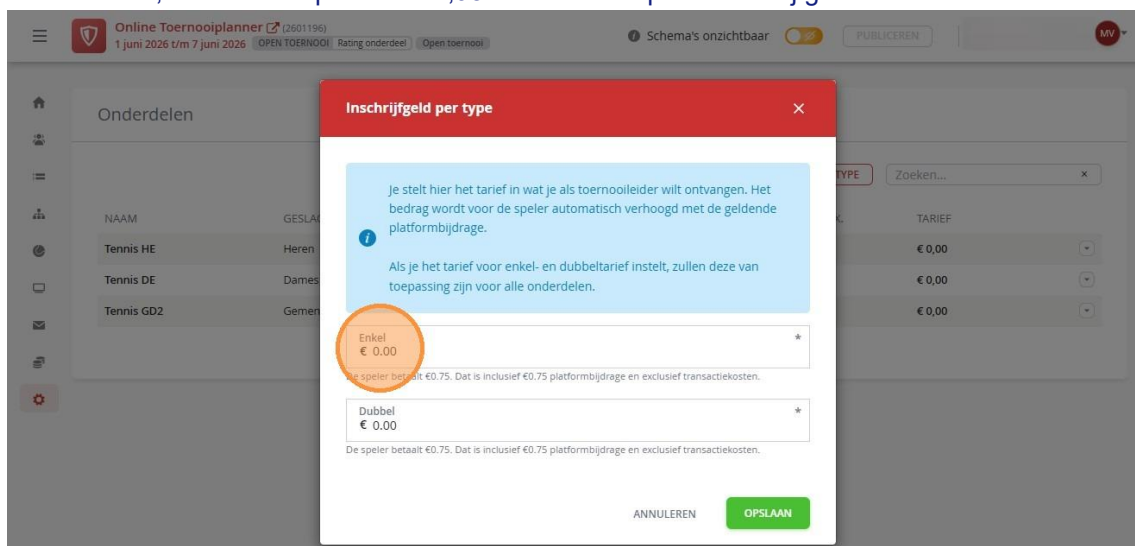
| NAAM | GESLACHT | TYPE | STERKTE | MIN. | MAX. | TARIEF |
|------------|----------|--------|---------|------|------|--------|
| Tennis HE | Heren | Enkel | | | | € 0,00 |
| Tennis DE | Dames | Enkel | | | | € 0,00 |
| Tennis GD2 | Gemengd | Dubbel | 2 | | | € 0,00 |




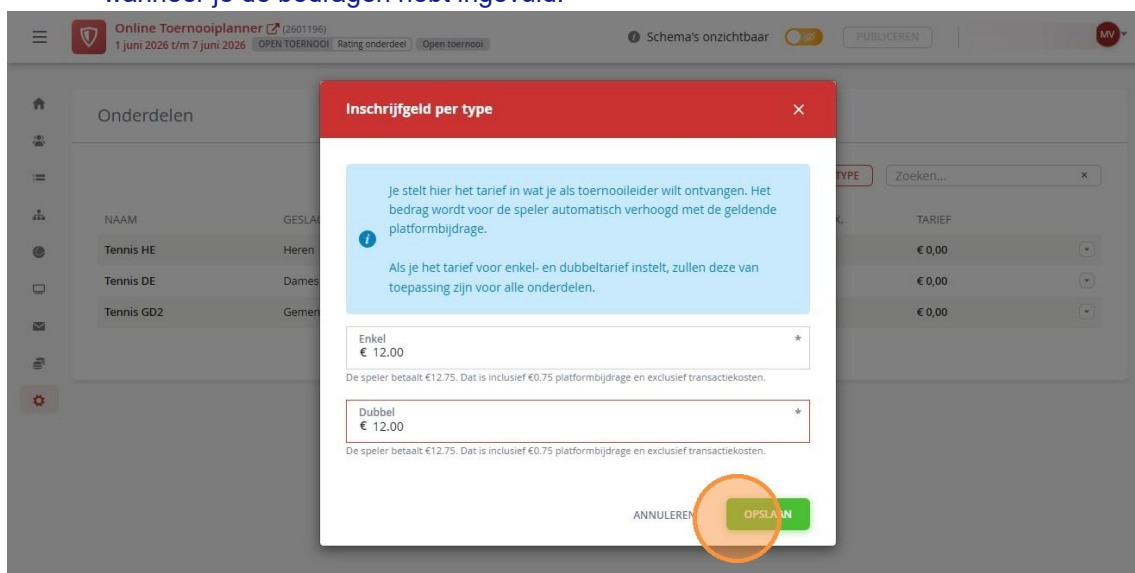
26. Stel hier het bedrag in die jij als toernooileider per onderdeel wilt ontvangen van de spelers.

Spelers betalen per onderdeel ook platformbijdrage aan Toernooi.nl. Het bedrag wat spelers per onderdeel betalen is te zien in de tekst onderaan de prijs. Dit is altijd **0,75** euro boven op het inschrijfgeld dat jij als toernooi ontvangt.

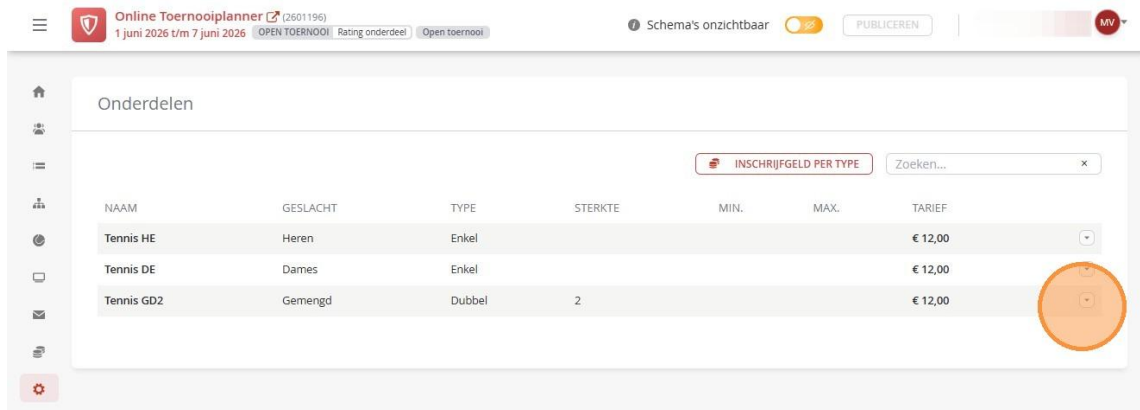
Let op: Spelers betalen per moment van inschrijven ook 0,48 euro aan verwerkingskosten. Wanneer een speler zich inschrijft voor twee onderdelen in één keer, betaald de speler dus 1,98 euro boven op het inschrijfgeld.



27. Je kan het bedrag van de enkel en de dubbel anders instellen. Klik op: 'Opslaan' wanneer je de bedragen hebt ingevuld.



28. Via het pijltje naast het onderdeel kan je een onderdeel individueel openen of sluiten voor inschrijven en/of het inschrijfgeld van een bepaald onderdeel aanpassen.



Online Toernooiplanner (2601196)
1 juni 2026 t/m 7 juni 2026 | OPEN TOERNOOI | Rating onderdeel | Open toernooi

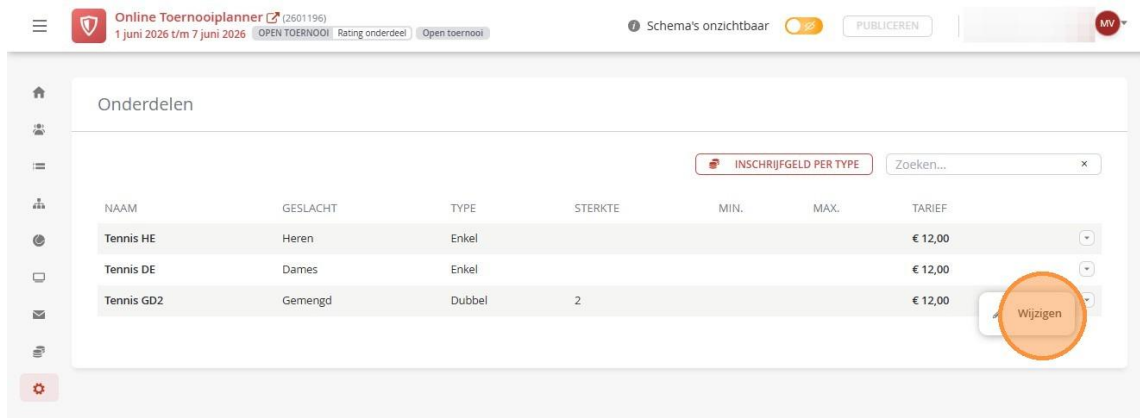
Schema's onzichtbaar PUBLICEREN

Onderdelen

INSCHRIJFGELD PER TYPE Zoeken...

| NAAM | GESLACHT | TYPE | STERKTE | MIN. | MAX. | TARIEF |
|------------|----------|--------|---------|------|------|---------|
| Tennis HE | Heren | Enkel | | | | € 12,00 |
| Tennis DE | Dames | Enkel | | | | € 12,00 |
| Tennis GD2 | Gemengd | Dubbel | 2 | | | € 12,00 |

29. Klik vervolgens op "Wijzigen".



Online Toernooiplanner (2601196)
1 juni 2026 t/m 7 juni 2026 | OPEN TOERNOOI | Rating onderdeel | Open toernooi


Schema's onzichtbaar PUBLICEREN

Onderdelen

INSCHRIJFGELD PER TYPE Zoeken...

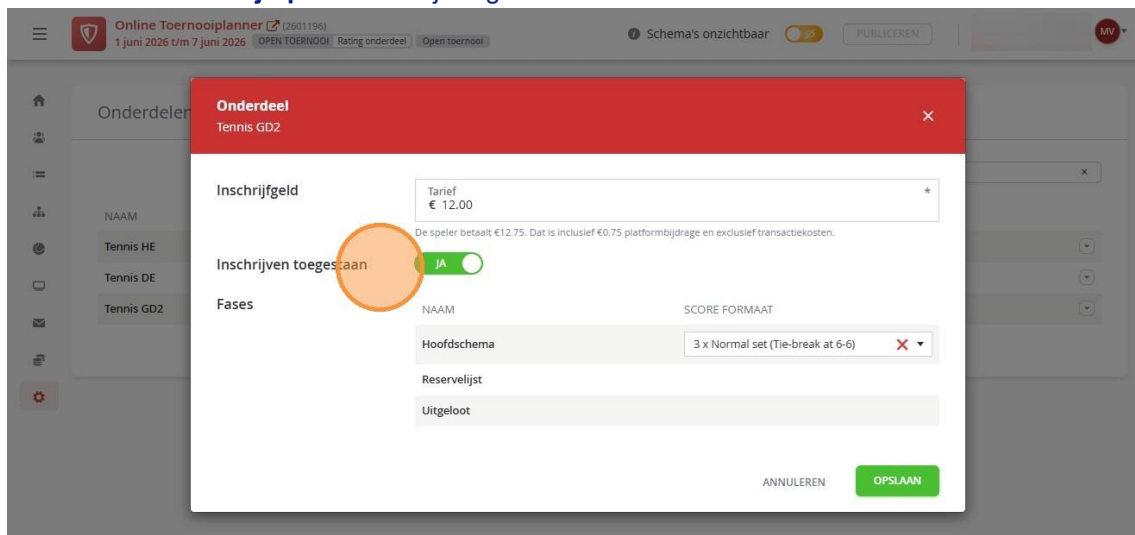
| NAAM | GESLACHT | TYPE | STERKTE | MIN. | MAX. | TARIEF |
|------------|----------|--------|---------|------|------|---------|
| Tennis HE | Heren | Enkel | | | | € 12,00 |
| Tennis DE | Dames | Enkel | | | | € 12,00 |
| Tennis GD2 | Gemengd | Dubbel | 2 | | | € 12,00 |

Wijzigen



30. Bij het vinkje: "Inschrijven toegestaan" kan je aangeven of er voor een onderdeel ingeschreven mag worden of niet. Een onderdeel kan je bijvoorbeeld eerder sluiten wanneer het onderdeel vol zit.

Let er hierbij op: Wat er in je reglement staat over het uitloten.



Online Toernooiplanner (2601196)
1 juni 2026 t/m 7 juni 2026 OPEN TOERNOOI Rating onderdeel Open toernooi Schema's overzichtbaar PUBLICEREN

Onderdelen

Onderdeel
Tennis GD2

Inschrijfgeld
Tarief € 12.00
De speler betaalt €12.75. Dat is inclusief €0.75 platformbijdrage en exclusief transactiekosten.

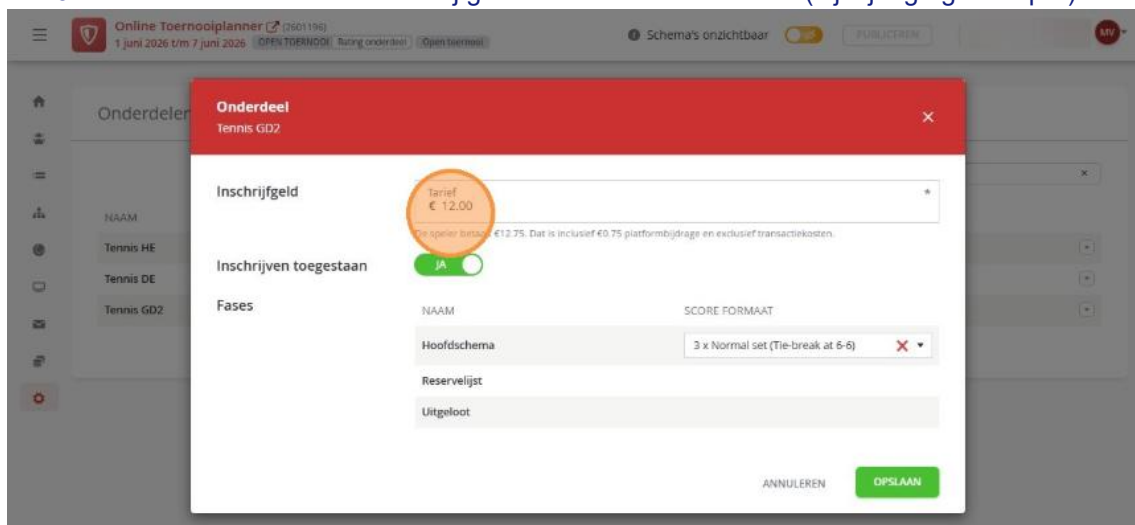
Inschrijven toegestaan JA

Fases

| NAAM | SCORE FORMAAT |
|--------------|-----------------------------------|
| Hoofdschema | 3 x Normal set (Tie-break at 6-6) |
| Reservelijst | |
| Uitgeloot | |

ANNULEREN OPSLAAN

31. Pas hier eventueel het inschrijfgeld van een onderdeel aan (bijv. jeugd goedkoper).



Online Toernooiplanner (2601196)
1 juni 2026 t/m 7 juni 2026 OPEN TOERNOOI Rating onderdeel Open toernooi Schema's overzichtbaar PUBLICEREN

Onderdelen

Onderdeel
Tennis GD2


Inschrijfgeld
Tarief € 12.00
De speler betaalt €12.75. Dat is inclusief €0.75 platformbijdrage en exclusief transactiekosten.

Inschrijven toegestaan JA

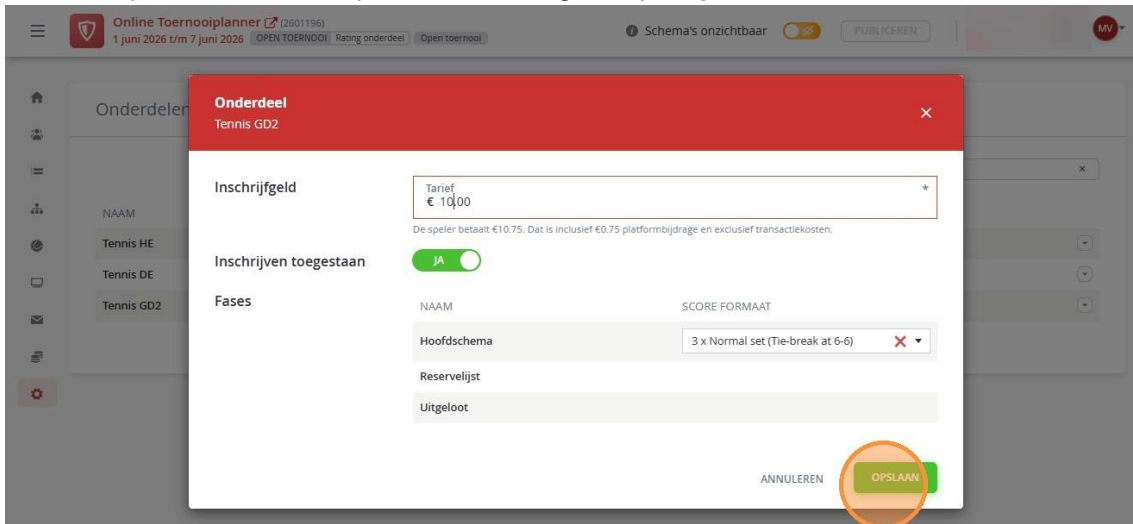
Fases

| NAAM | SCORE FORMAAT |
|--------------|-----------------------------------|
| Hoofdschema | 3 x Normal set (Tie-break at 6-6) |
| Reservelijst | |
| Uitgeloot | |

ANNULEREN OPSLAAN



32. Stel indien gewenst het scoreformat per onderdeel in. Zo kan je meer prestatieve onderdelen met een volledige 3e set laten spelen en de dubbel onderdelen met een super tiebreak laten spelen. Klik vervolgens op: "**Opslaan**".



The screenshot shows the 'Onderdeel' configuration window for 'Tennis GD2'. The window is titled 'Onderdeel' and has a close button (X) in the top right corner. The background shows the 'Online Toernooiplanner' interface with a sidebar on the left and a top navigation bar.

Inschrijfgeld

Tarief
€ 10,00


De speler betaalt €10.75. Dat is inclusief €0.75 platformbijdrage en exclusief transactiekosten.

Inschrijven toegestaan JA

Fases

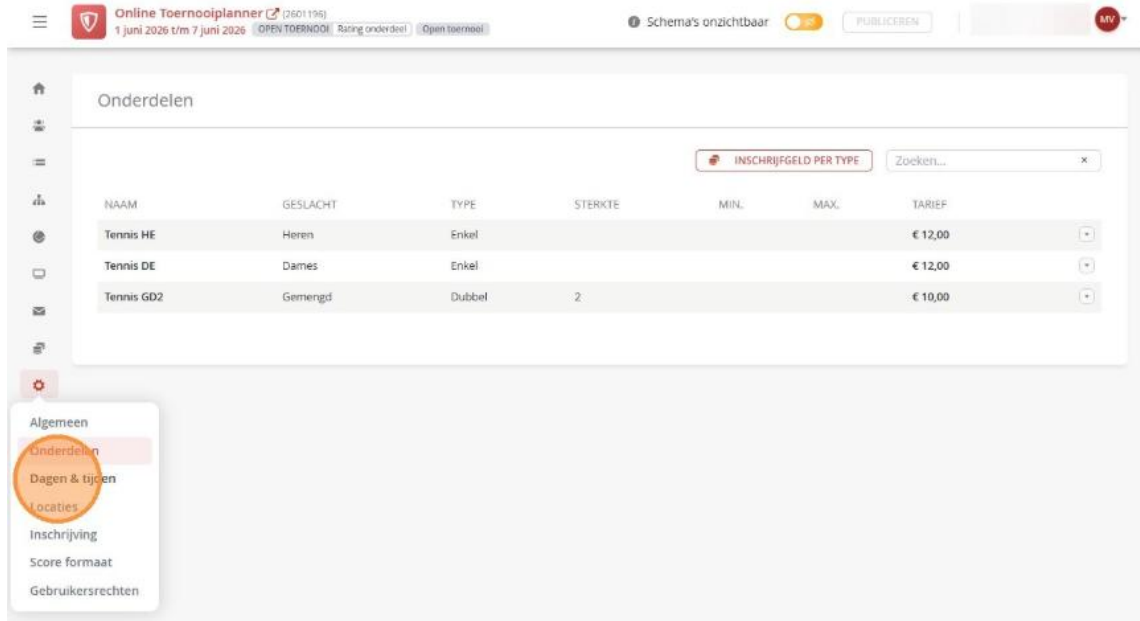
| NAAM | SCORE FORMAAT |
|--------------|-----------------------------------|
| Hoofdschema | 3 x Normal set (Tie-break at 6-6) |
| Reservelijst | |
| Uitgeloot | |

Buttons: ANNULEREN, OPSLAAN



Dagen en tijden

33. Ga naar: "**Dagen & tijden**", na het instellen van de onderdelen.



Online Toernooiplanner (2601196)
1 juni 2026 t/m 7 juni 2026 | OPEN TOERNOOI | Rating onderdeel | Open toernooi | Schema's onzichtbaar | PUBLICEREN | MY

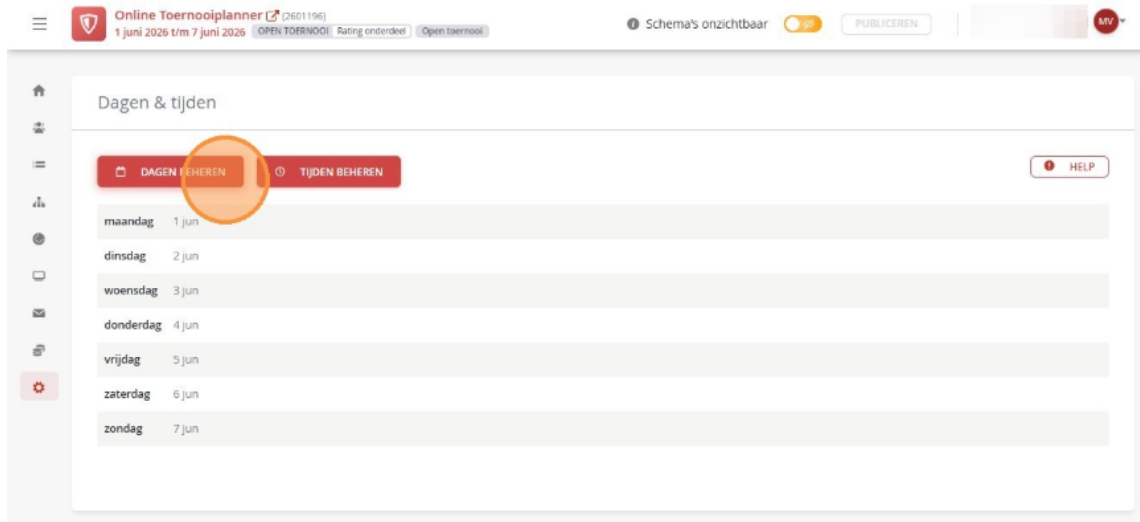
Onderdelen

INSCHRIJFGELD PER TYPE Zoeken...

| NAAM | GESLACHT | TYPE | STERKTE | MIN. | MAX. | TARIEF |
|------------|----------|--------|---------|------|------|---------|
| Tennis HE | Heren | Enkel | | | | € 12,00 |
| Tennis DE | Dames | Enkel | | | | € 12,00 |
| Tennis GD2 | Gemengd | Dubbel | 2 | | | € 10,00 |

- Algemeen
- Onderdelen**
- Dagen & tijden
- Locaties
- Inschrijving
- Score formaat
- Gebruikersrechten

34. Een voorweekend vraag je nooit aan in de toernooiaanvraag. Deze kan je namelijk zelf toevoegen. Door te klikken op: "**Dagen beheren**" kan je extra dagen toevoegen aan het toernooi.




Online Toernooiplanner (2601196)
1 juni 2026 t/m 7 juni 2026 | OPEN TOERNOOI | Rating onderdeel | Open toernooi | Schema's onzichtbaar | PUBLICEREN | MY

Dagen & tijden

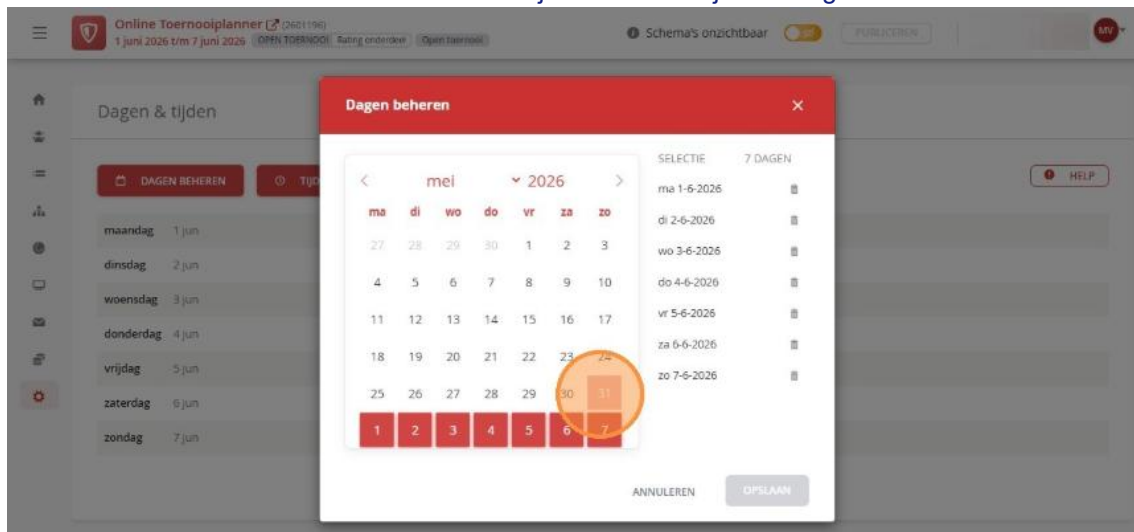
DAGEN BEHEREN TIJDEN BEHEREN HELP

| | |
|-----------|-------|
| maandag | 1 jun |
| dinsdag | 2 jun |
| woensdag | 3 jun |
| donderdag | 4 jun |
| vrijdag | 5 jun |
| zaterdag | 6 jun |
| zondag | 7 jun |


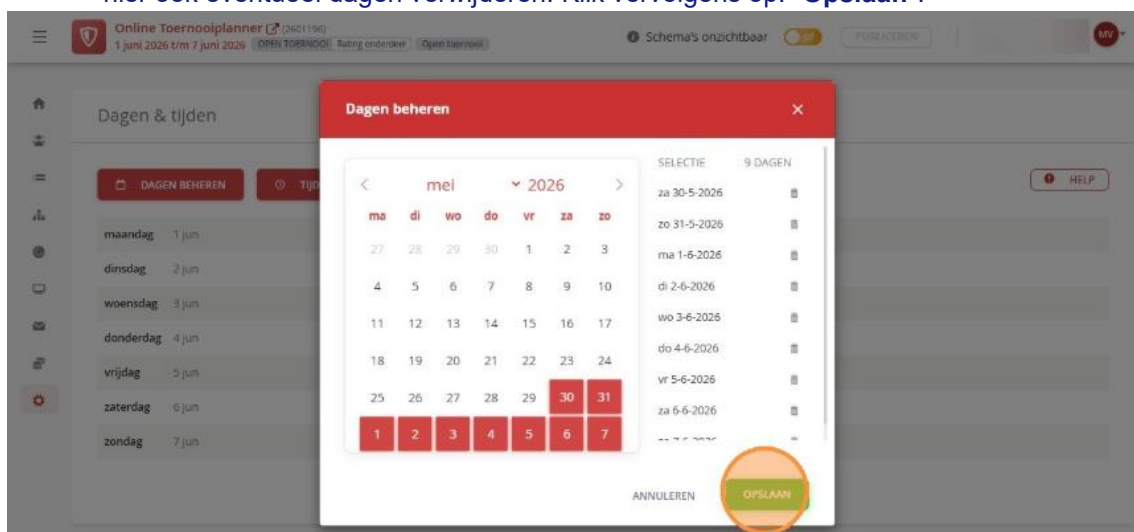


35. Selecteer hier de gewenste dagen die je wilt toevoegen.

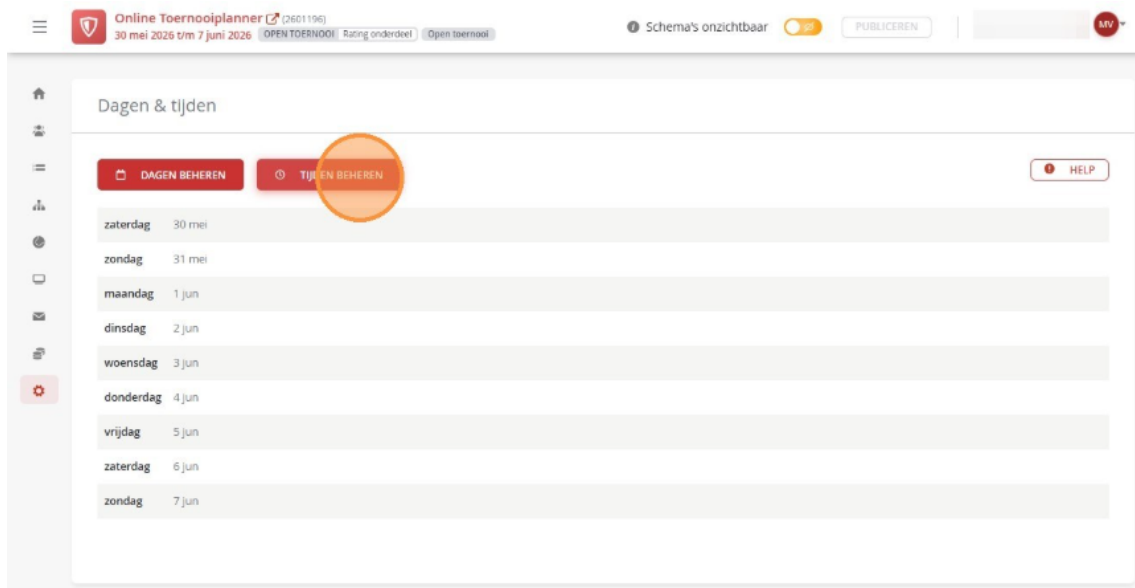
Let op: Het voorweekend kan je altijd zelf toevoegen als toernooileider. Wil je meer dagen toevoegen? Stuur dan een mail naar wedstrijdtennis@knlbt.nl. Wij kijken altijd mee of dit past in de week. Zo zitten jullie een ander toernooi niet in de weg en kunnen andere toernooien in de buurt niet in jullie week erbij worden gezet.



36. Aan de rechterkant zie je alle dagen waarop jullie je toernooi willen organiseren. Je kan hier ook eventueel dagen verwijderen. Klik vervolgens op: "**Opslaan**".



37. Klik op: **“Tijden beheren”**, na het toevoegen van de dagen. Hier kan je per dag de tijden invoeren, wanneer een ronde begint.




Online Toernooiplanner (2601196)
30 mei 2026 t/m 7 juni 2026 | OPEN TOERNOOI | Rating onderdeel | Open toernooi

Schema's onzichtbaar | PUBLICEREN | MY

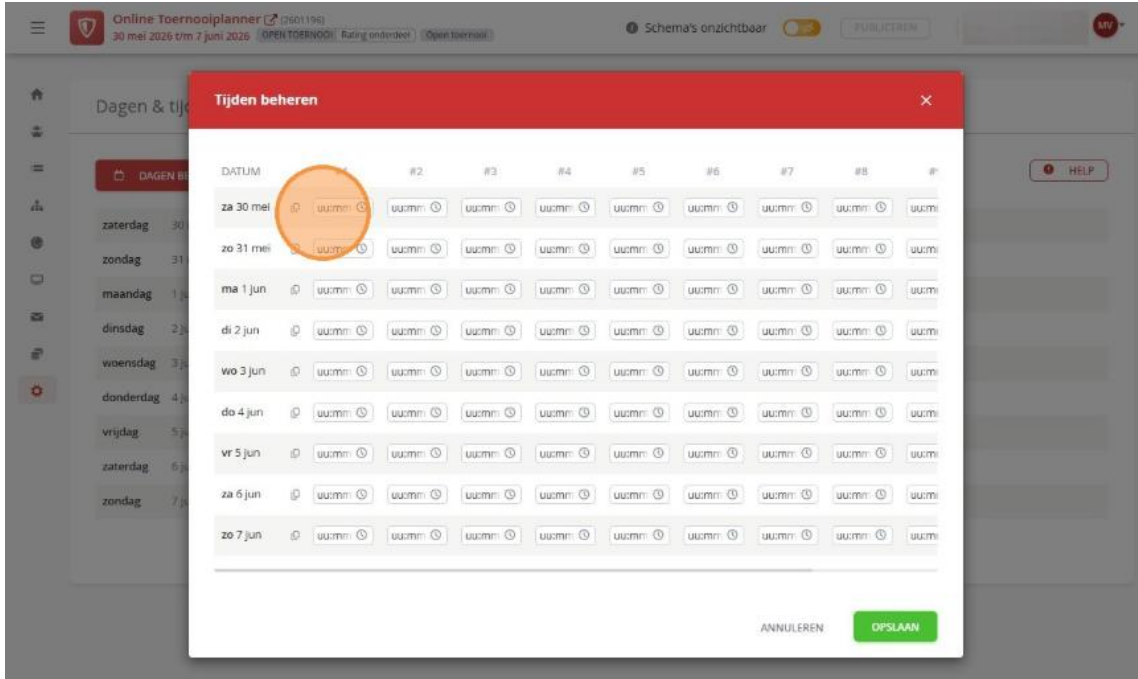
Dagen & tijden

DAGEN BEHEREN | TIJDEN BEHEREN | HELP

| | |
|-----------|--------|
| zaterdag | 30 mei |
| zondag | 31 mei |
| maandag | 1 jun |
| dinsdag | 2 jun |
| woensdag | 3 jun |
| donderdag | 4 jun |
| vrijdag | 5 jun |
| zaterdag | 6 jun |
| zondag | 7 jun |




38. We raden aan om een dag in het weekend voor het toernooi, de tijden voor de wedstrijden volledig in te vullen. Voor tennis rekenen we vaak 1 uur en 30 minuten per wedstrijd en voor padel rekenen we vaak 1 uur en 15 minuten per wedstrijd. (Organiseer je tennis en padel? Dan kan je beide tijden achter elkaar invullen.)

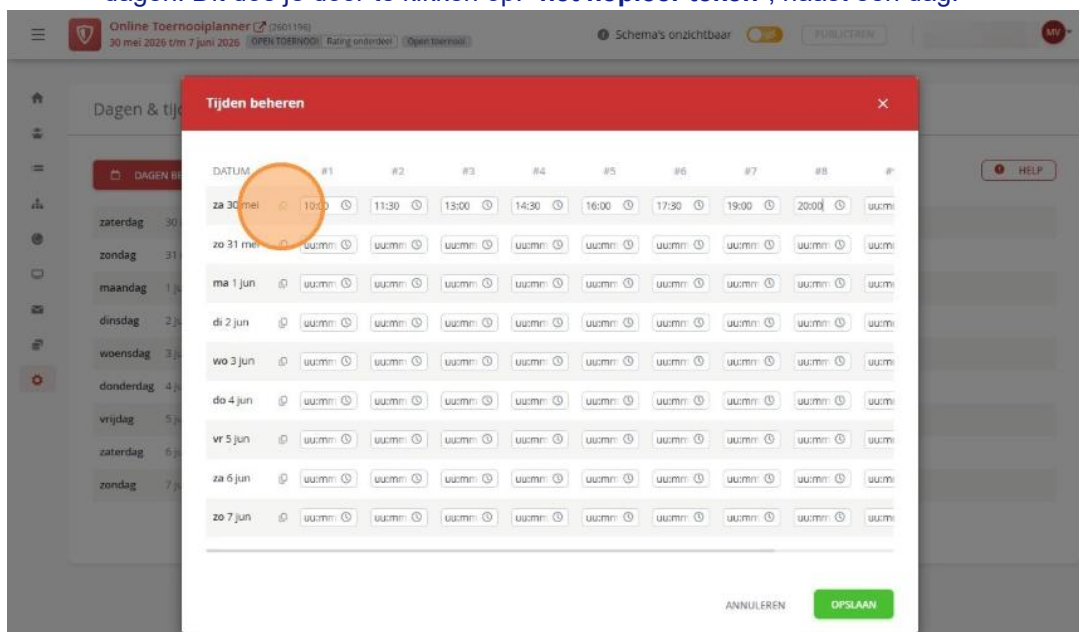


The screenshot shows the 'Online Toernooiplanner' interface. A modal window titled 'Tijden beheren' is open, displaying a calendar grid for scheduling matches. The grid has columns for dates from May 30 to June 7 and rows for days of the week. Each cell contains a 'uur:min' input field. The 'za 30 mei' row is highlighted with an orange circle. The modal also includes 'ANNULEREN' and 'OPSLAAN' buttons at the bottom.

| DATUM | #2 | #3 | #4 | #5 | #6 | #7 | #8 | # |
|-----------|---------|---------|---------|---------|---------|---------|---------|---------|
| za 30 mei | uur:min | uur:min | uur:min | uur:min | uur:min | uur:min | uur:min | uur:min |
| zo 31 mei | uur:min | uur:min | uur:min | uur:min | uur:min | uur:min | uur:min | uur:min |
| ma 1 jun | uur:min | uur:min | uur:min | uur:min | uur:min | uur:min | uur:min | uur:min |
| di 2 jun | uur:min | uur:min | uur:min | uur:min | uur:min | uur:min | uur:min | uur:min |
| wo 3 jun | uur:min | uur:min | uur:min | uur:min | uur:min | uur:min | uur:min | uur:min |
| do 4 jun | uur:min | uur:min | uur:min | uur:min | uur:min | uur:min | uur:min | uur:min |
| vr 5 jun | uur:min | uur:min | uur:min | uur:min | uur:min | uur:min | uur:min | uur:min |
| za 6 jun | uur:min | uur:min | uur:min | uur:min | uur:min | uur:min | uur:min | uur:min |
| zo 7 jun | uur:min | uur:min | uur:min | uur:min | uur:min | uur:min | uur:min | uur:min |


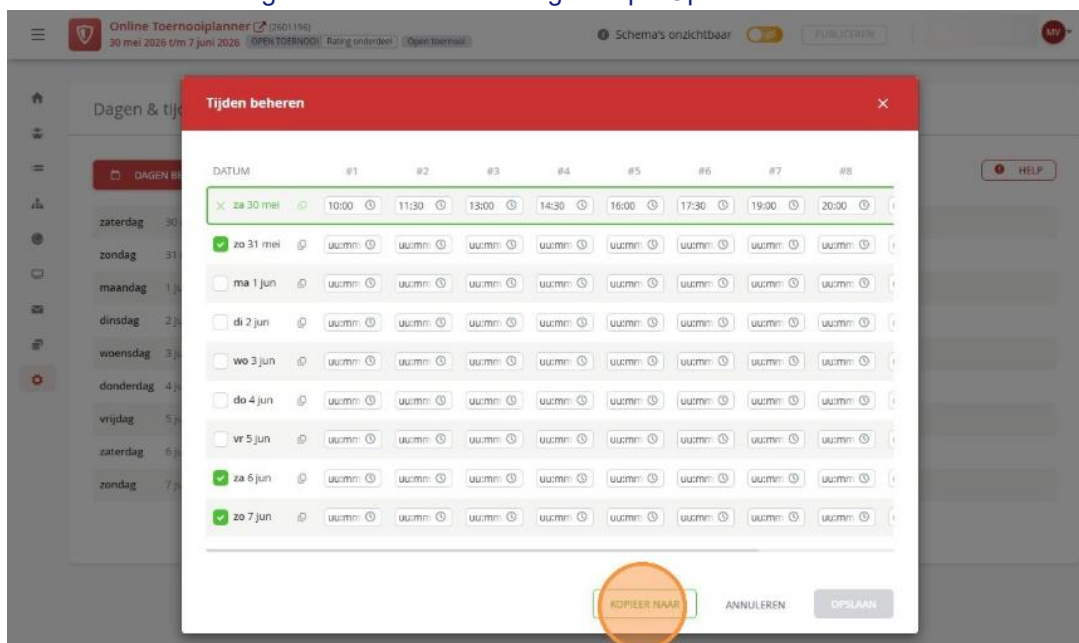


39. Als je alle tijden hebt ingevuld, kan je de tijden van een dag kopiëren naar andere dagen. Dit doe je door te klikken op: **“het kopieer teken”**, naast een dag.



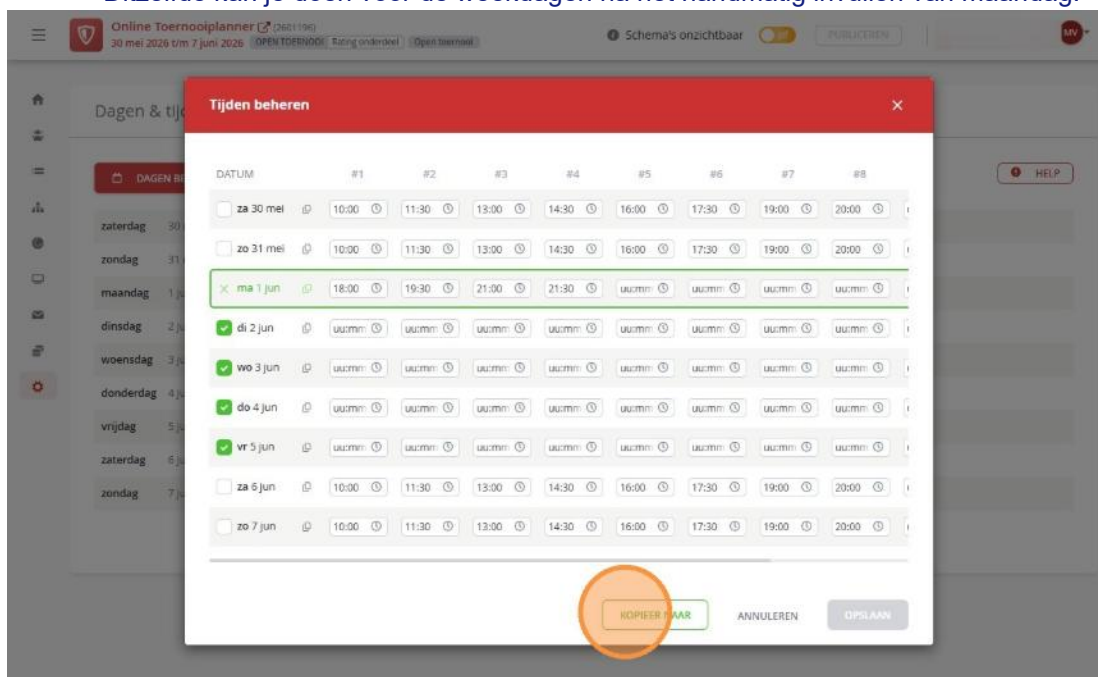
40. Voorbeeld 1:

In dit geval kopieer ik de tijden van zaterdag 30 mei naar alle andere weekend dagen. Ik vink deze dagen aan en klik dan op: **“Kopieer naar”**. Op deze manier hoef je maar 1 weekenddag in te vullen. Klik vervolgens op: **“Opslaan”**.




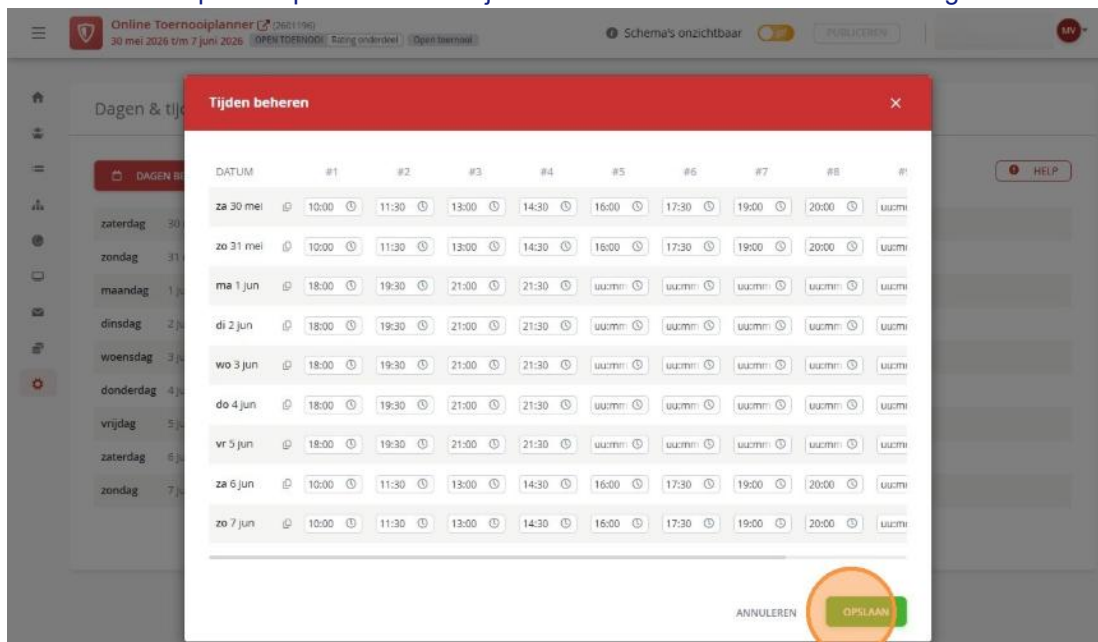
41. Voorbeeld 2:

Ditselfde kan je doen voor de weekdays na het handmatig invullen van maandag.



42. Klik vervolgens op: "Opslaan".

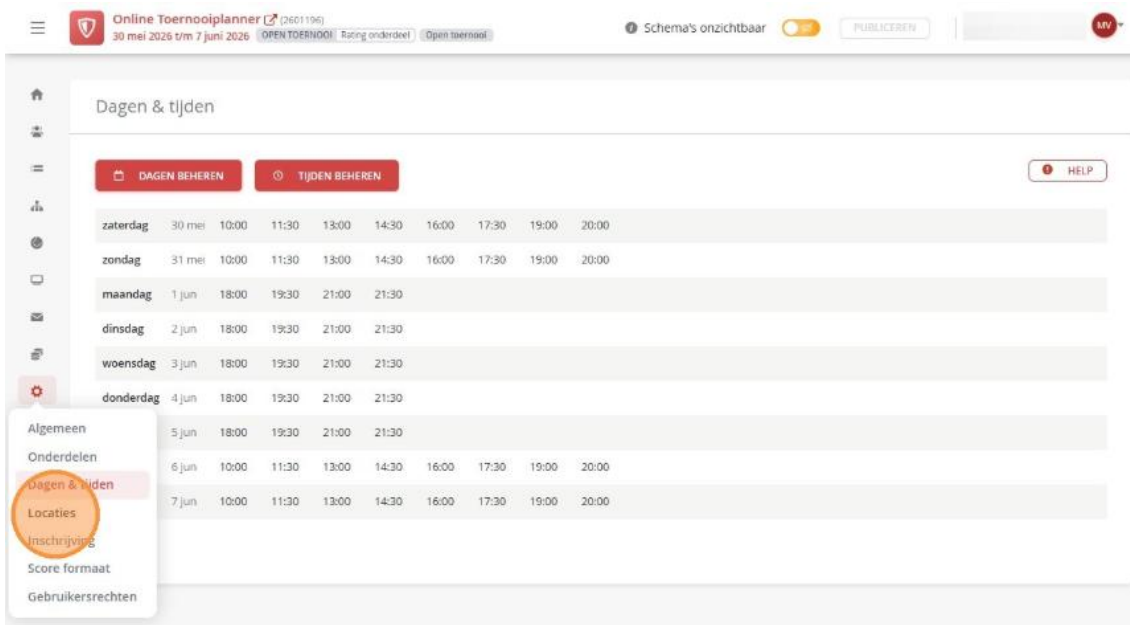
Let op: Het is belangrijk om de tijden in te voeren voordat je de inschrijvingen opent omdat spelers op basis van de tijden hun beschikbaarheid kunnen doorgeven.



Locatie en banen

43. Als alle dagen en tijden er goed in staan, dan is de volgende stap om onder het kopje instellingen te klikken op: **“locaties”**.

Tip: Deze stap kan je ook doen na het openen van de inschrijvingen. Om geen enkele stap te vergeten raden we aan om eerst alle instellingen langs te lopen vóór het openen van de inschrijvingen.



Online Toernooiplanner (2601196)
30 mei 2026 t/m 7 juni 2026 OPEN TOERNOOI Rating onderdeel Open toernooi Schema's onzichtbaar PUBLICEREN

Dagen & tijden

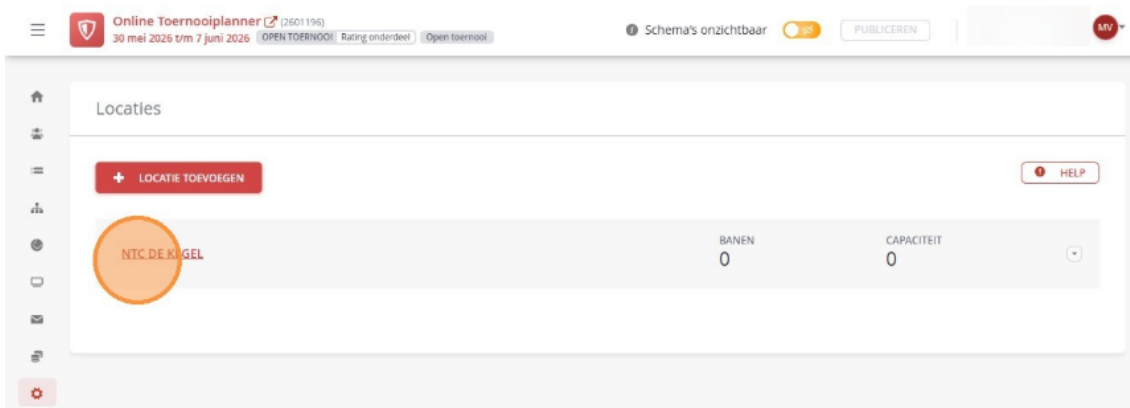
DAGEN BEHEREN TIJDEN BEHEREN HELP

| | | | | | | | | | |
|-----------|--------|-------|-------|-------|-------|-------|-------|-------|-------|
| zaterdag | 30 mei | 10:00 | 11:30 | 13:00 | 14:30 | 16:00 | 17:30 | 19:00 | 20:00 |
| zondag | 31 mei | 10:00 | 11:30 | 13:00 | 14:30 | 16:00 | 17:30 | 19:00 | 20:00 |
| maandag | 1 jun | 18:00 | 19:30 | 21:00 | 21:30 | | | | |
| dinsdag | 2 jun | 18:00 | 19:30 | 21:00 | 21:30 | | | | |
| woensdag | 3 jun | 18:00 | 19:30 | 21:00 | 21:30 | | | | |
| donderdag | 4 jun | 18:00 | 19:30 | 21:00 | 21:30 | | | | |
| | 5 jun | 18:00 | 19:30 | 21:00 | 21:30 | | | | |
| | 6 jun | 10:00 | 11:30 | 13:00 | 14:30 | 16:00 | 17:30 | 19:00 | 20:00 |
| | 7 jun | 10:00 | 11:30 | 13:00 | 14:30 | 16:00 | 17:30 | 19:00 | 20:00 |

- Algemeen
- Onderdelen
- Dagen & tijden**
- Locaties
- Inschrijving
- Score formaat
- Gebruikersrechten

44. Klik op: **“De naam van de locatie”**, om de banen toe te voegen of de naam van de locatie aan te passen.

Tip: Organiseer je zowel tennis als padel? Maak dan een extra locatie aan voor padel. Zo heb je bij het plannen goed inzichtelijk hoeveel tennis en hoeveel padel banen je nog over hebt.




Online Toernooiplanner (2601196)
30 mei 2026 t/m 7 juni 2026 OPEN TOERNOOI Rating onderdeel Open toernooi Schema's onzichtbaar PUBLICEREN

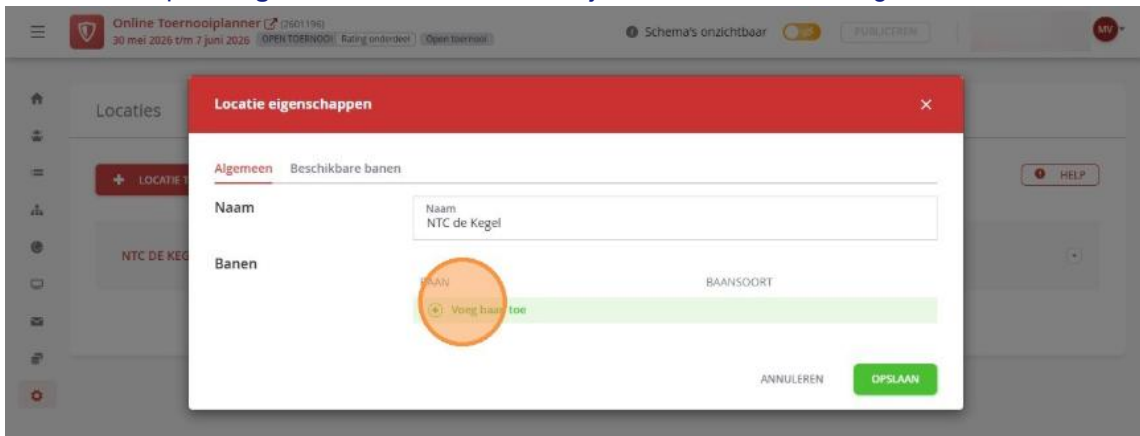
Locaties

+ LOCATIE TOEVOEGEN HELP


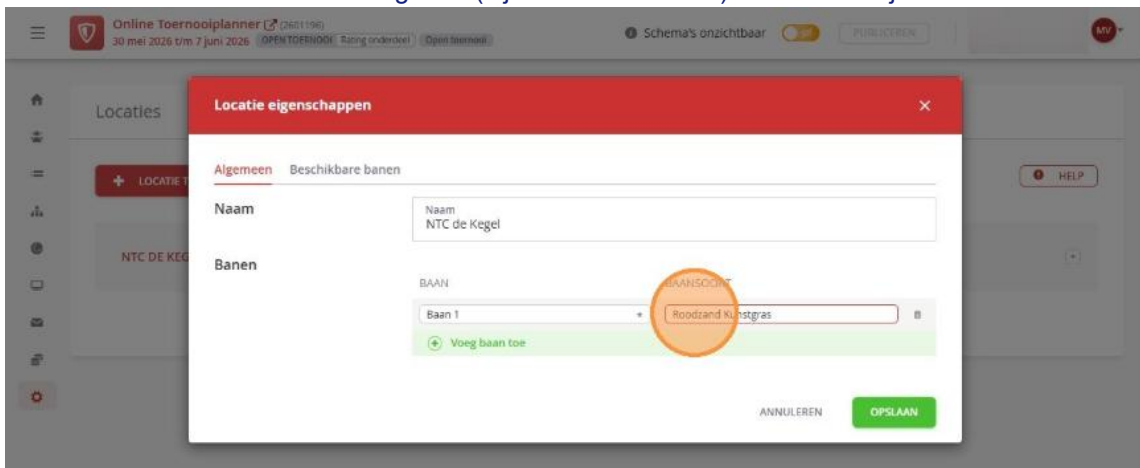
| LOCATIE TOEVOEGEN | BANEN | CAPACITEIT |
|-------------------|-------|------------|
| NTC DE RIJGEL | 0 | 0 |



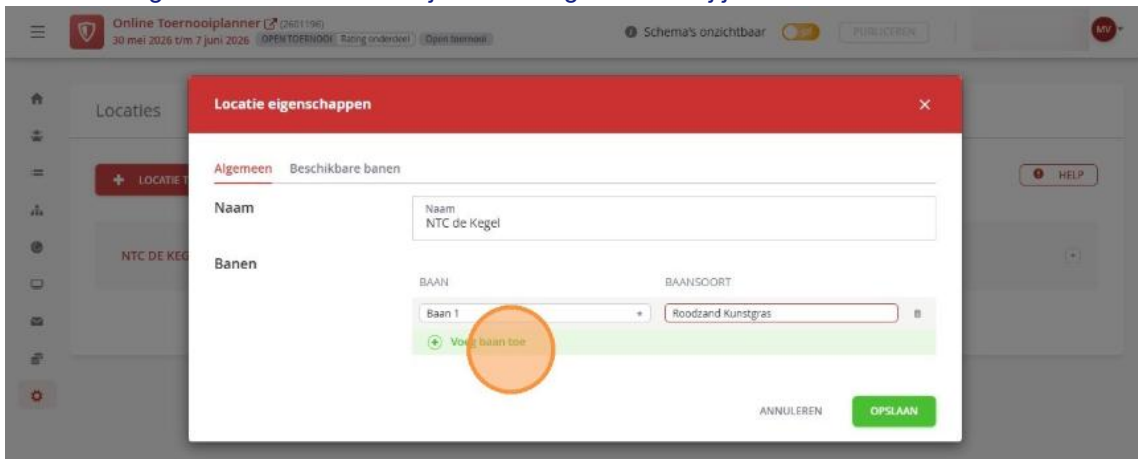
45. Klik op: "Voeg baan toe", om banen aan jouw toernooi toe te voegen.



46. Je kan banen een naam geven (bijvoorbeeld Baan 1). Kies ook de juiste baansoort.



47. Voeg hier de banen toe die jullie willen gebruiken bij jullie toernooi.



Online Toernooiplanner (2621196)
30 mei 2026 t/m 7 juni 2026 OPEN TOERNOOI Rating onderroei | Open baanwed

Schema's onzichtbaar PUBLICEEREN MY

Locaties

LOCATIE T

NTC DE KEGEL

Locatie eigenschappen

Algemeen **Beschikbare banen**

Naam
Naam
NTC de Kegel

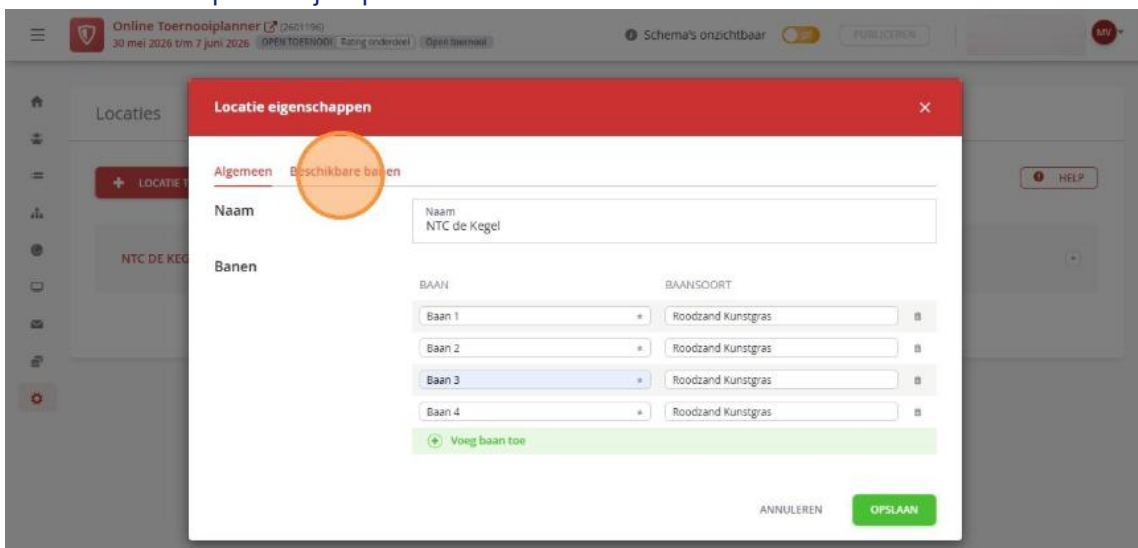
Banen

| BAAN | BAANSOORT |
|--------|--------------------|
| Baan 1 | Roodzand Kunstgras |

+ Voeg baan toe

ANNULEREN OPSLAAN

48. Klik op: "**Beschikbare banen**", om aan te geven hoeveel banen jullie beschikbaar hebben op ieder tijdstip.



Online Toernooiplanner (2621196)
30 mei 2026 t/m 7 juni 2026 OPEN TOERNOOI Rating onderroei | Open baanwed

Schema's onzichtbaar PUBLICEEREN MY

Locaties

LOCATIE T

NTC DE KEGEL

Locatie eigenschappen

Algemeen **Beschikbare banen**


Naam
Naam
NTC de Kegel

Banen

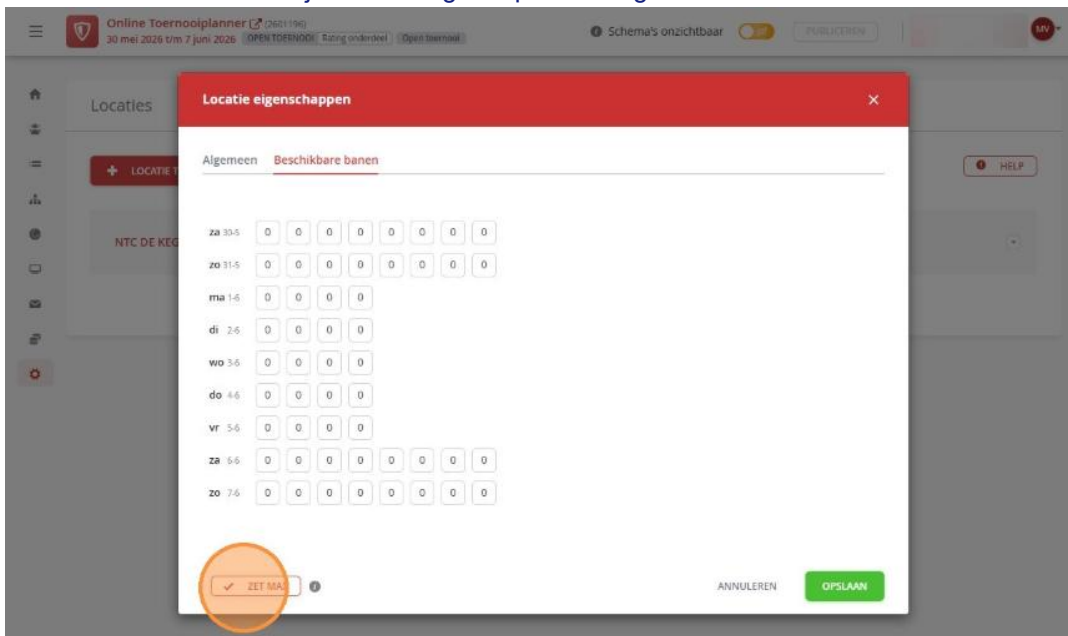
| BAAN | BAANSOORT |
|--------|--------------------|
| Baan 1 | Roodzand Kunstgras |
| Baan 2 | Roodzand Kunstgras |
| Baan 3 | Roodzand Kunstgras |
| Baan 4 | Roodzand Kunstgras |

+ Voeg baan toe

ANNULEREN OPSLAAN



49. Als jullie altijd evenveel banen beschikbaar hebt, dan kan je het beste gebruik maken van de knop: "**Zet max**". Op deze manier worden alle aantallen aangepast naar het aantal banen die je in de vorige stap had aangemaakt.



Online Toernooiplanner (2021190)
30 mei 2020 t/m 7 juni 2020 | OPEN TOERNOOI | Rating onderdeel | Open toernooi

Schema's onzichtbaar | PUBLICEEREN | MY

Locaties

LOCATIE 1

NTC DE KEG

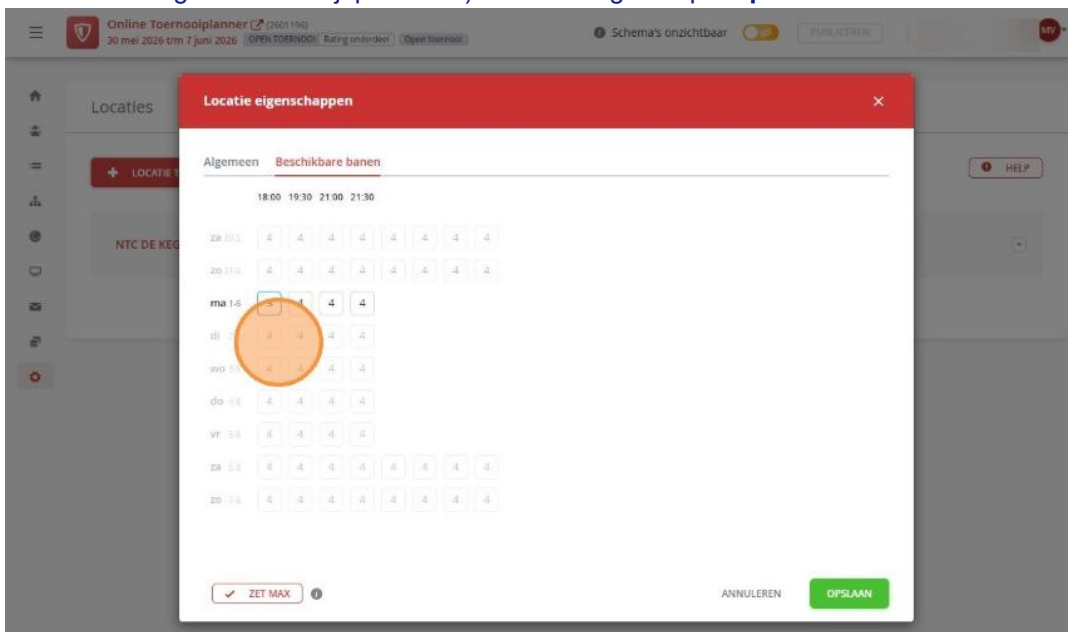
Locatie eigenschappen

Algemeen | Beschikbare banen

| | | | | | | | | |
|---------|---|---|---|---|---|---|---|---|
| za 30-5 | 0 | 0 | 0 | 0 | 0 | 0 | 0 | 0 |
| zo 31-5 | 0 | 0 | 0 | 0 | 0 | 0 | 0 | 0 |
| ma 1-6 | 0 | 0 | 0 | 0 | | | | |
| di 2-6 | 0 | 0 | 0 | 0 | | | | |
| wo 3-6 | 0 | 0 | 0 | 0 | | | | |
| do 4-6 | 0 | 0 | 0 | 0 | | | | |
| vr 5-6 | 0 | 0 | 0 | 0 | | | | |
| za 6-6 | 0 | 0 | 0 | 0 | 0 | 0 | 0 | 0 |
| zo 7-6 | 0 | 0 | 0 | 0 | 0 | 0 | 0 | 0 |

ZET MAX | ANNULEREN | OPSLAAN

50. Indien nodig kan je specifieke tijden aanpassen (bijvoorbeeld door rekening houden met trainingen of een vrijspeelbaan). Klik vervolgens op: "**Opslaan**".



Online Toernooiplanner (2021190)
30 mei 2020 t/m 7 juni 2020 | OPEN TOERNOOI | Rating onderdeel | Open toernooi

Schema's onzichtbaar | PUBLICEEREN | MY

Locaties

LOCATIE 1

NTC DE KEG


Locatie eigenschappen

Algemeen | Beschikbare banen

18:00 19:30 21:00 21:30

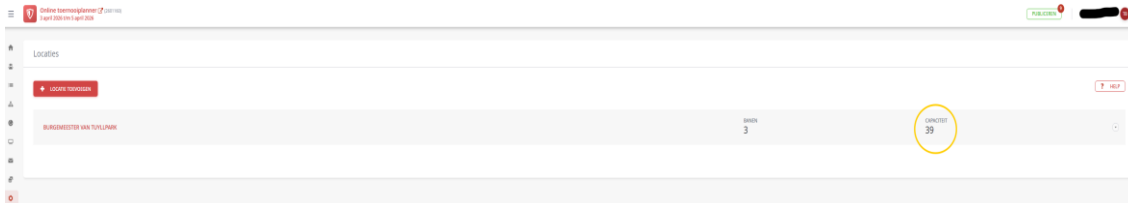
| | | | | | | | | |
|---------|---|---|---|---|---|---|---|---|
| za 30-5 | 4 | 4 | 4 | 4 | 4 | 4 | 4 | 4 |
| zo 31-5 | 4 | 4 | 4 | 4 | 4 | 4 | 4 | 4 |
| ma 1-6 | 4 | 4 | 4 | 4 | | | | |
| di 2-6 | 4 | 4 | 4 | 4 | | | | |
| wo 3-6 | 4 | 4 | 4 | 4 | | | | |
| do 4-6 | 4 | 4 | 4 | 4 | | | | |
| vr 5-6 | 4 | 4 | 4 | 4 | | | | |
| za 6-6 | 4 | 4 | 4 | 4 | 4 | 4 | 4 | 4 |
| zo 7-6 | 4 | 4 | 4 | 4 | 4 | 4 | 4 | 4 |

ZET MAX | ANNULEREN | OPSLAAN


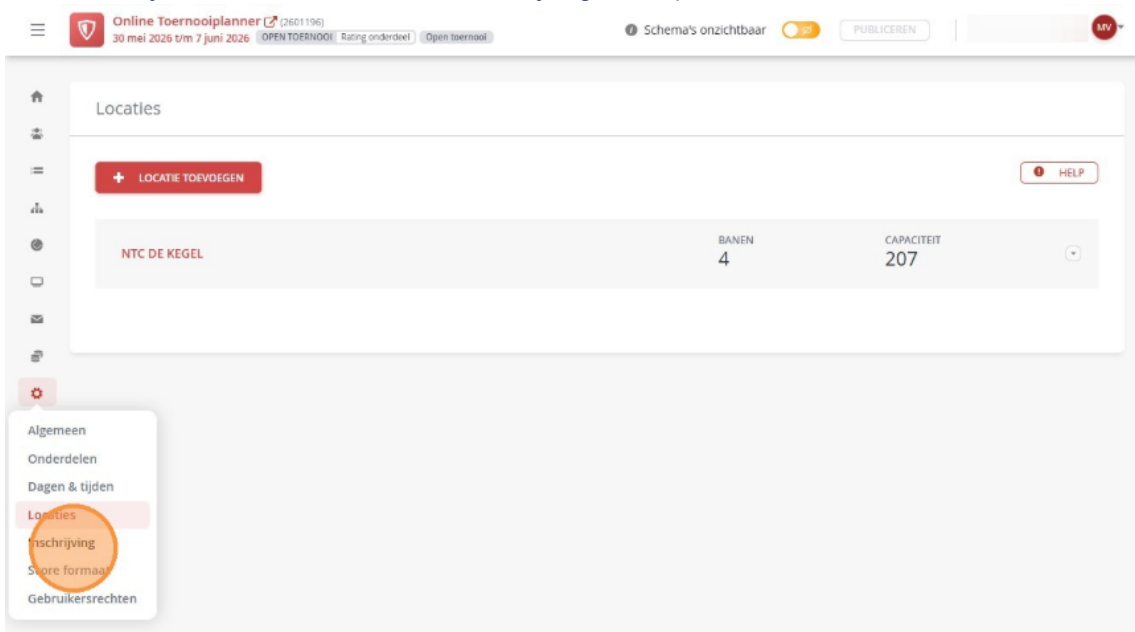


Inschrijving instellen

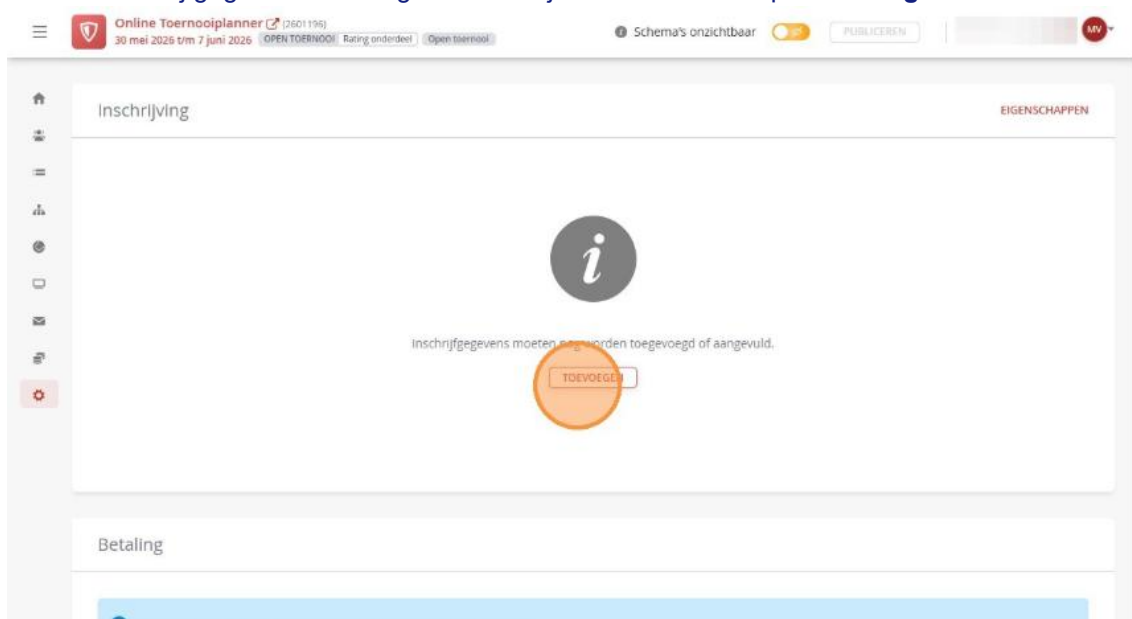
51. Na het opslaan van je baanbeschikbaarheid zie je een getal staan bij '**Capaciteit**'. Dit getal geeft aan hoeveel wedstrijden je maximaal kwijt kan op je toernooi.




52. Als de banen zijn toegevoegd klik je op: "Inschrijving", onder het kopje instellingen. Hier kan je alles klaarzetten om de inschrijvingen te openen.



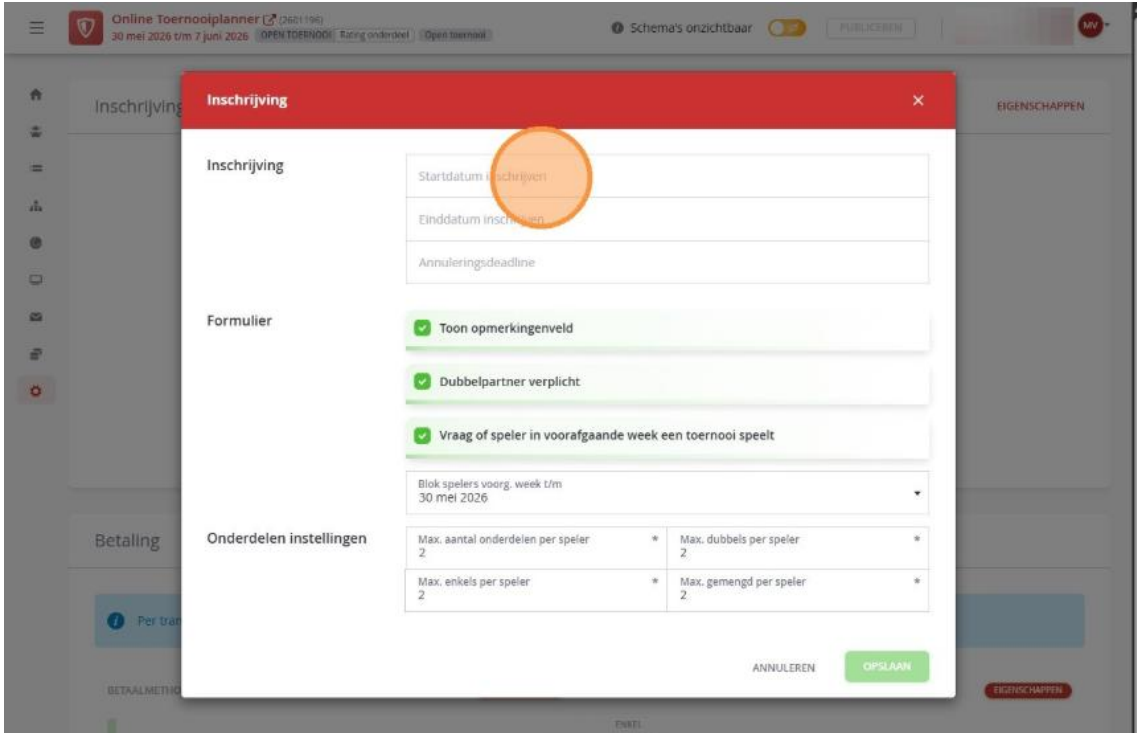
52. Om aan te geven wanneer de inschrijvingen opengaan en sluiten moet je de inschrijfgegevens toevoegen. Dit doe je door te klikken op: "**Toevoegen**".



The screenshot shows the 'Online Toernooiplanner' interface. At the top, it displays the tournament name '30 mei 2025 t/m 7 juni 2025', the status 'OPEN TOERNOOI', and the rating 'Rating onderdeel'. A 'Schema's onzichtbaar' toggle is set to 'ON'. The main content area is titled 'Inschrijving' and contains a message: 'inschrijfgegevens moeten nog worden toegevoegd of aangevuld.' Below this message is an orange circular button labeled 'TOEVOEGE' (partially obscured). A sidebar on the left contains navigation icons, and a 'Betaling' section is visible at the bottom.



53. **Let op:** Een annuleringsdeadline invoeren is verplicht. Mocht je dit vergeten zijn, dan kunnen andere instellingen vaak niet meer worden aangepast tot je deze datum hebt toegevoegd. We raden aan om de inschrijfdeadline minimaal een week voor de start van je toernooi te plaatsen. Controleer vaker je inschrijvingen naar mate de inschrijfdeadline nadert. Zo kan je eventueel spelers mailen waarvan hun partner nog moet inschrijven of die beter passen in een ander onderdeel.




The screenshot shows the 'Inschrijving' (Registration) settings modal in the KNLTB online tournament planner. The modal is titled 'Inschrijving' and has a close button (X) in the top right corner. It is divided into several sections:

- Inschrijving:** Contains three input fields: 'Startdatum inschrijven', 'Einddatum inschrijving', and 'Annuleringsdeadline'. The 'Startdatum inschrijven' field is highlighted with an orange circle.
- Formulier:** Contains three checked checkboxes: 'Toon opmerkingenveld', 'Dubbelpartner verplicht', and 'Vraag of speler in voorafgaande week een toernooi speelt'.
- Onderdelen instellingen:** Contains a dropdown menu for 'Blok spelers voorg. week t/m' set to '30 mei 2026' and a table of settings:

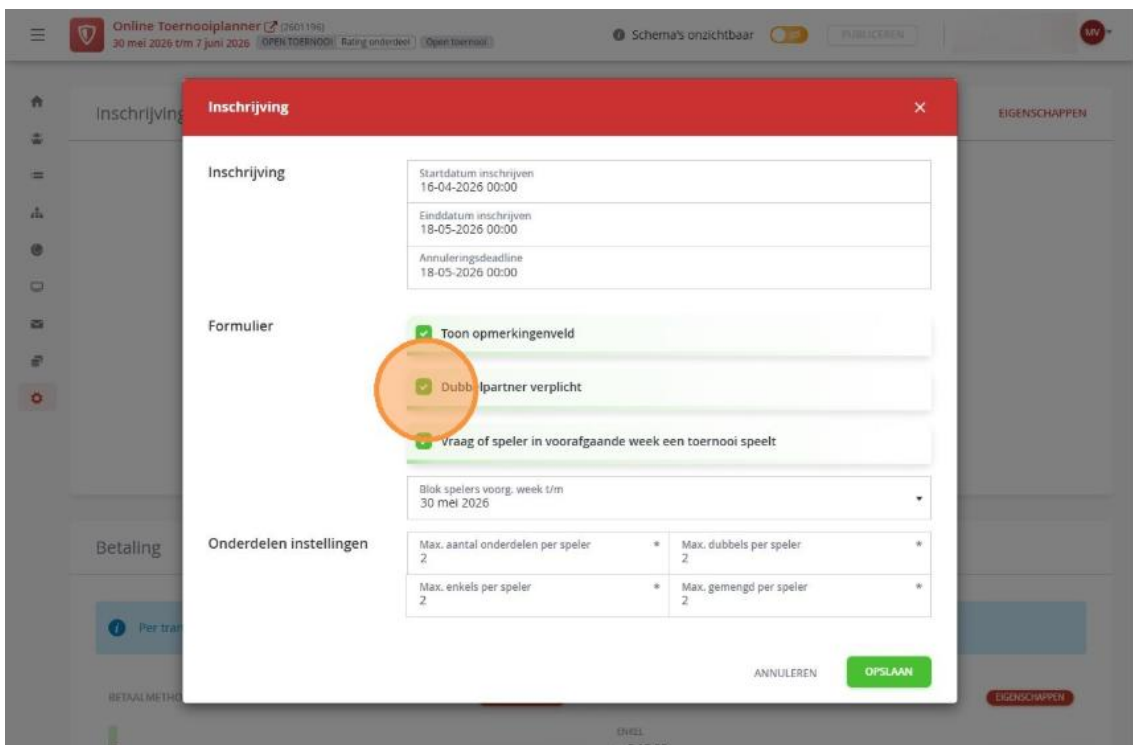
| | | | |
|-----------------------------------|---|-------------------------|---|
| Max. aantal onderdelen per speler | * | Max. dubbels per speler | * |
| 2 | | 2 | |
| Max. enkels per speler | * | Max. gemengd per speler | * |
| 2 | | 2 | |

At the bottom of the modal, there are two buttons: 'ANNULEREN' (grey) and 'OPSLAAN' (green).



54. Er is ook nog de optie om 3 andere instellingen aan te passen:


1. **'Toon opmerkingenveld'**: Deze instelling geeft de spelers de kans om een opmerking te plaatsen bij hun inschrijving. Deze is dan voor jou als toernooileider te zien bij de spelers.
2. **'Dubbelpartner verplicht'**: Met deze instelling kan je bepalen of spelers zich mogen inschrijven met de status 'partner gezocht'. Jij kan dan zien welke spelers een partner zoeken en deze koppelen aan elkaar.
3. **'Vraag of speler in voorafgaande week een toernooi speelt'**: Deze instelling laat spelers aangeven of ze in jullie voorweekend een toernooi spelen. Mochten ze dan een wedstrijd moeten spelen, dan weet jij als toernooileider dat je ze dan niet kan inplannen in het voorweekend.



The screenshot shows the 'Online Toernooiplanner' interface. A modal window titled 'Inschrijving' is open, displaying various settings for a tournament. The 'Formulier' section has three checkboxes, all of which are checked and circled in orange: 'Toon opmerkingenveld', 'Dubbelpartner verplicht', and 'Vraag of speler in voorafgaande week een toernooi speelt'. The 'Onderdelen instellingen' section contains a table with four rows of settings.

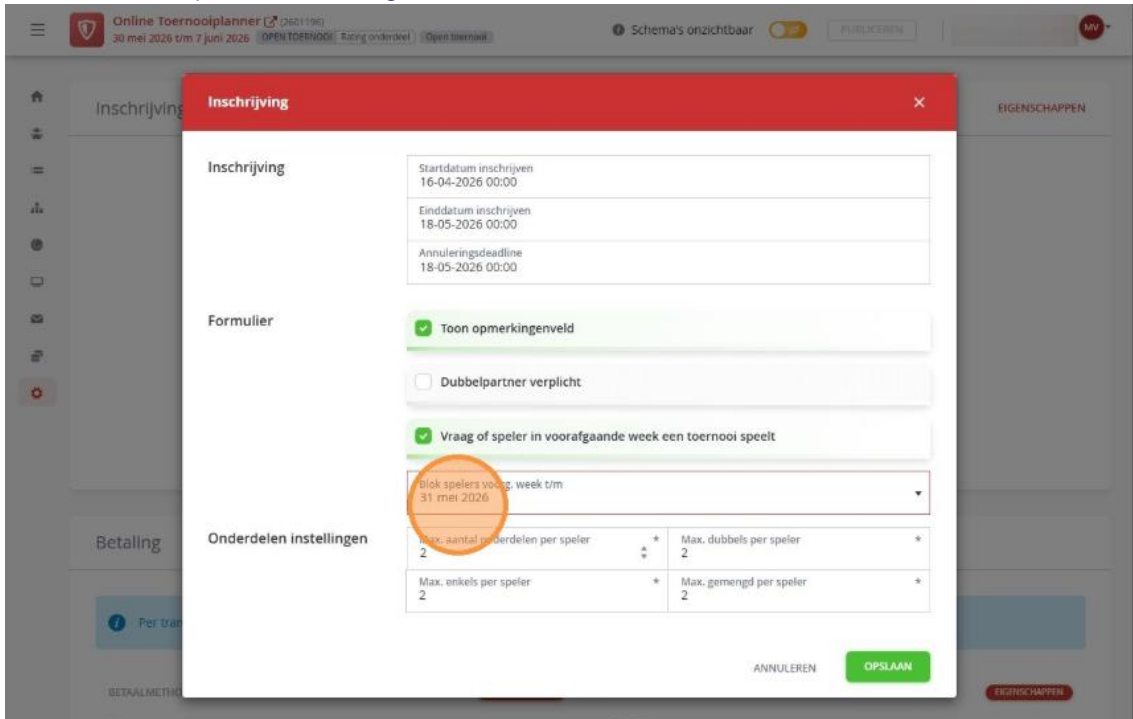
| Onderdelen instellingen | |
|-----------------------------------|---|
| Max. aantal onderdelen per speler | 2 |
| Max. dubbels per speler | 2 |
| Max. enkels per speler | 2 |
| Max. gemengd per speler | 2 |

Buttons at the bottom of the modal are 'ANNULEREN' and 'OPSLAAN'.



55. Hier kan je in de online toernooiplanner aangeven tot wanneer jullie voorweekend is. Deze datum neemt het systeem mee bij het plannen van de wedstrijden.


Let op: Bij de eerste wedstrijd moet je wel aangeven dat het systeem spelers moet blokkeren die hebben aangeven in het voorweekend te spelen. Hier is een aparte handleiding voor.



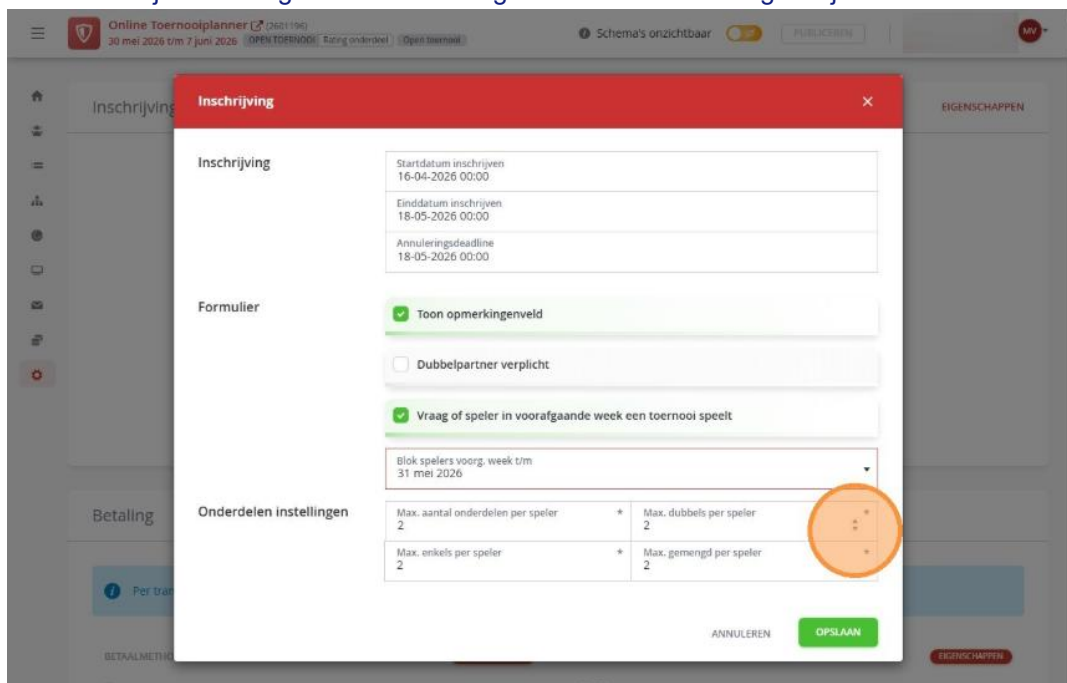
The screenshot shows the 'Online Toernooiplanner' interface with a modal window titled 'Inschrijving' (Registration) open. The modal contains the following settings:

- Inschrijving:**
 - Startdatum inschrijven: 16-04-2026 00:00
 - Einddatum inschrijven: 18-05-2026 00:00
 - Annuleringsdeadline: 18-05-2026 00:00
- Formulier:**
 - Toon opmerkingenveld
 - Dubbelpartner verplicht
 - Vraag of speler in voorafgaande week een toernooi speelt
- Onderdelen instellingen:**
 - Blok spelers voorg. week t/m: 31 mei 2026 (highlighted with an orange circle)
 - Max. aantal onderdelen per speler: 2
 - Max. dubbels per speler: 2
 - Max. enkels per speler: 2
 - Max. gemengd per speler: 2

Buttons at the bottom of the modal: ANNULEREN and OPSLAAN.

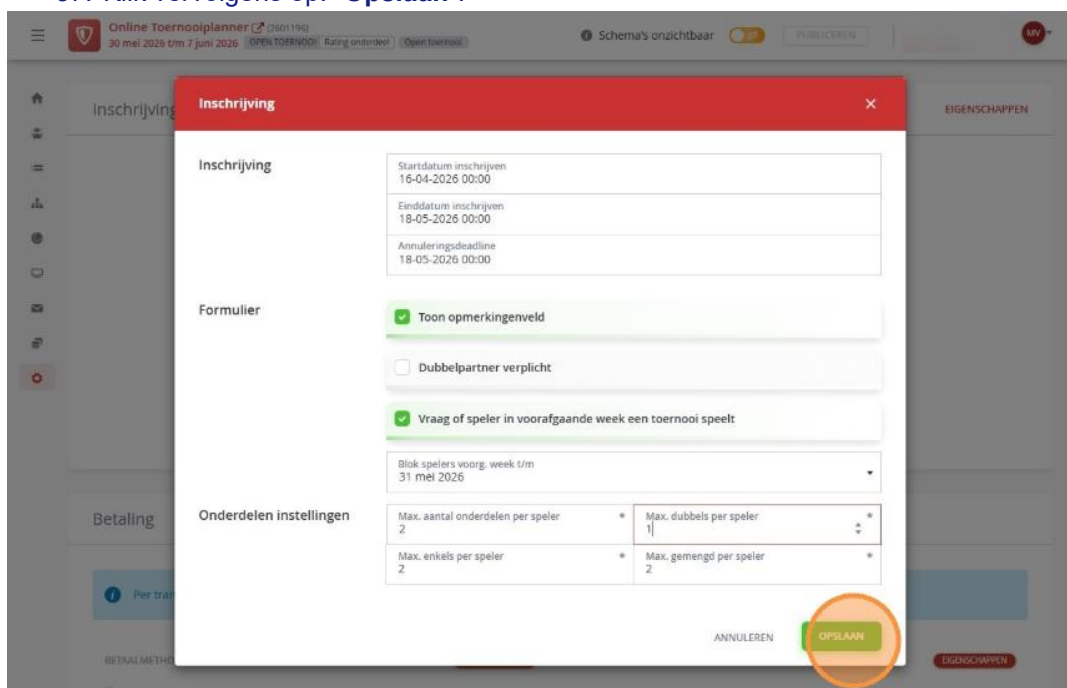


56. Hier kan je aangeven voor hoeveel onderdelen een speler zich mag inschrijven. Ook kan je hier aangeven hoeveel singels en dubbels dit mogen zijn.




| Onderdelen instellingen | |
|-----------------------------------|---|
| Max. aantal onderdelen per speler | 2 |
| Max. dubbels per speler | 2 |
| Max. enkels per speler | 2 |
| Max. gemengd per speler | 2 |

57. Klik vervolgens op: "Opslaan".

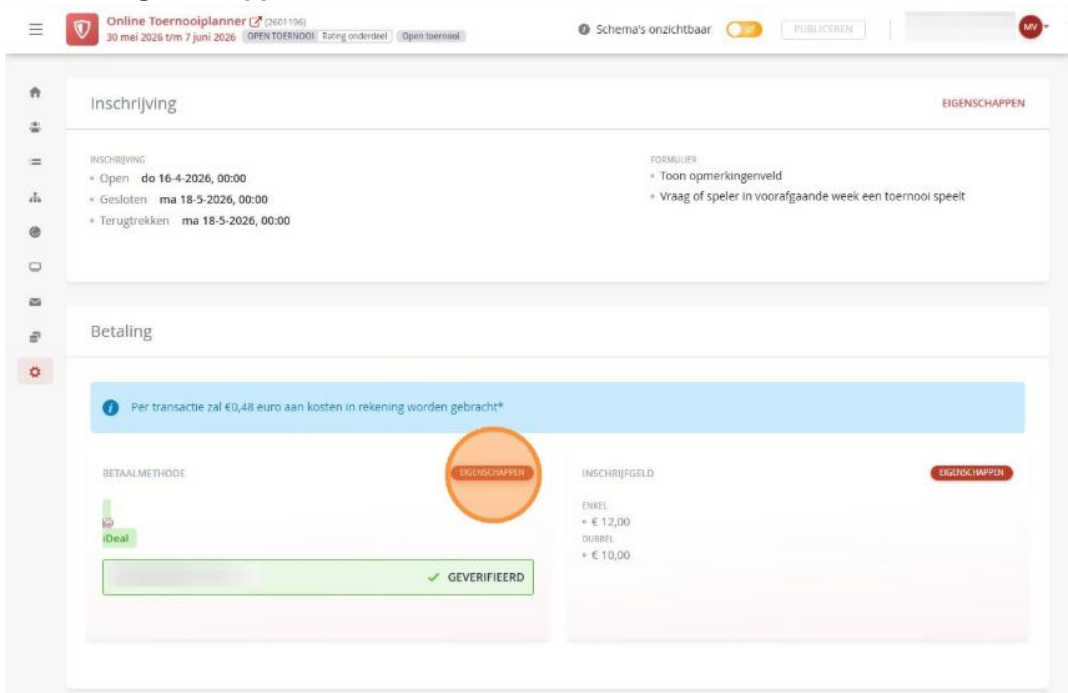


| Onderdelen instellingen | |
|-----------------------------------|---|
| Max. aantal onderdelen per speler | 2 |
| Max. dubbels per speler | 1 |
| Max. enkels per speler | 2 |
| Max. gemengd per speler | 2 |




Betalingen en verhinderingen

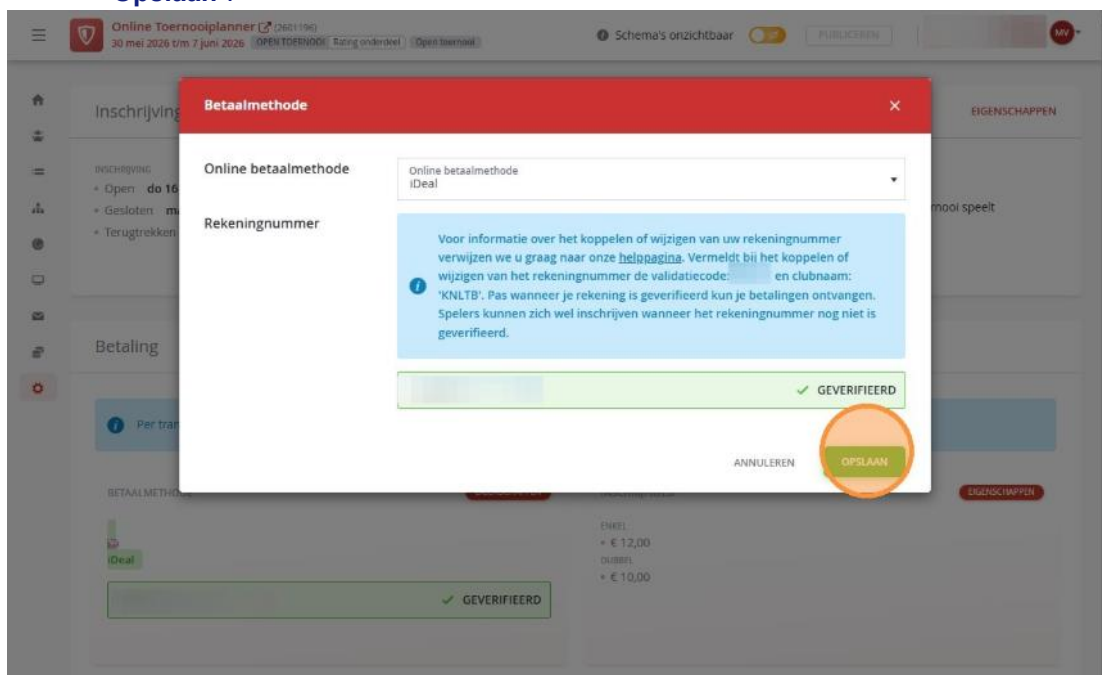
58. De volgende stap is het instellen van jullie bankgegevens. Wanneer er al **“geverifieerd”** staat, dan hoeven jullie het nummer alleen te controleren. De toernooiplanner neemt dit automatisch over van eerdere toernooien. Controleer dit onder het kopje: **“Eigenschappen”**.




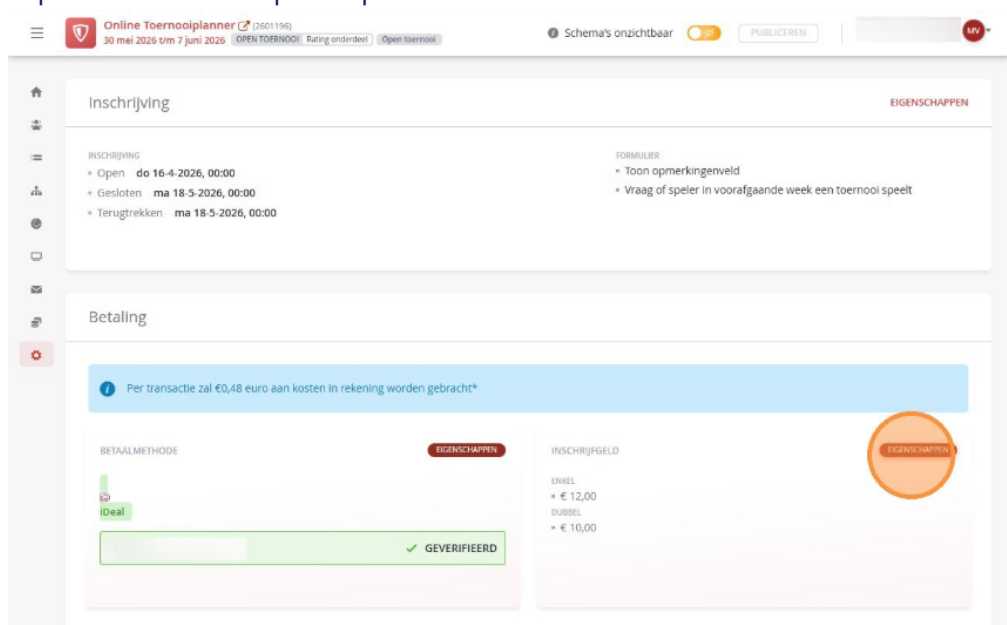
The screenshot shows the 'Online Toernooiplanner' interface. The top navigation bar includes the title 'Online Toernooiplanner', a date range '30 mei 2026 t/m 7 juni 2026', and buttons for 'OPEN TOERNOOI', 'Rating onderdeel', and 'Open toernooi'. A 'Schema's onzichtbaar' toggle is set to 'OFF', and a 'PUBLICEEREN' button is visible. The main content area is divided into sections: 'Inschrijving' (Registration) and 'Betaling' (Payment). The 'Inschrijving' section shows dates for opening (16-4-2026), closing (18-5-2026), and withdrawal (18-5-2026), along with a 'FORMULIER' section for 'Toon opmerkingenveld' and 'Vraag of speler in voorafgaande week een toernooi speelt'. The 'Betaling' section features a blue information bar: 'Per transactie zal €0,48 euro aan kosten in rekening worden gebracht*'. Below this, the 'BETAALMETHODE' (Payment Method) is set to 'iDeal' and is marked as 'EGENDECHAPPEL' (Own property). The 'INSCHRIJFGELD' (Registration Fee) is listed as 'ENKEEL' (Single) with two options: '€ 12,00 dubbel' and '€ 10,00'. A green 'GEVERIFIEERD' (Verified) status is shown next to the iDeal payment method.



59. Hier staat uitgelegd hoe je een rekeningnummer kan verifiëren. Vervolgens klik je op: **“Opslaan”**.



60. Eerder bij de instellingen van '**Onderdelen**' kon je het inschrijfgeld bepalen. Dit kan ook op deze plek.



61. Hier kan je instellen wanneer en hoeveel verhinderingen een speler mag opgeven. Stel de basis in onder '**Eigenschappen**'.

Beschikbaarheid
EIGENSCHAPPEN


i Hier wordt vastgesteld voor welke tijden spelers hun beschikbaarheid op mogen geven. Druk op het klokje rechts van de dagen om een tijdvak op te geven. HELP

MAX. DAGEN NIET BESCHIKBAAR
TEL NIET MEE TOT
WERKTIDEN TOT

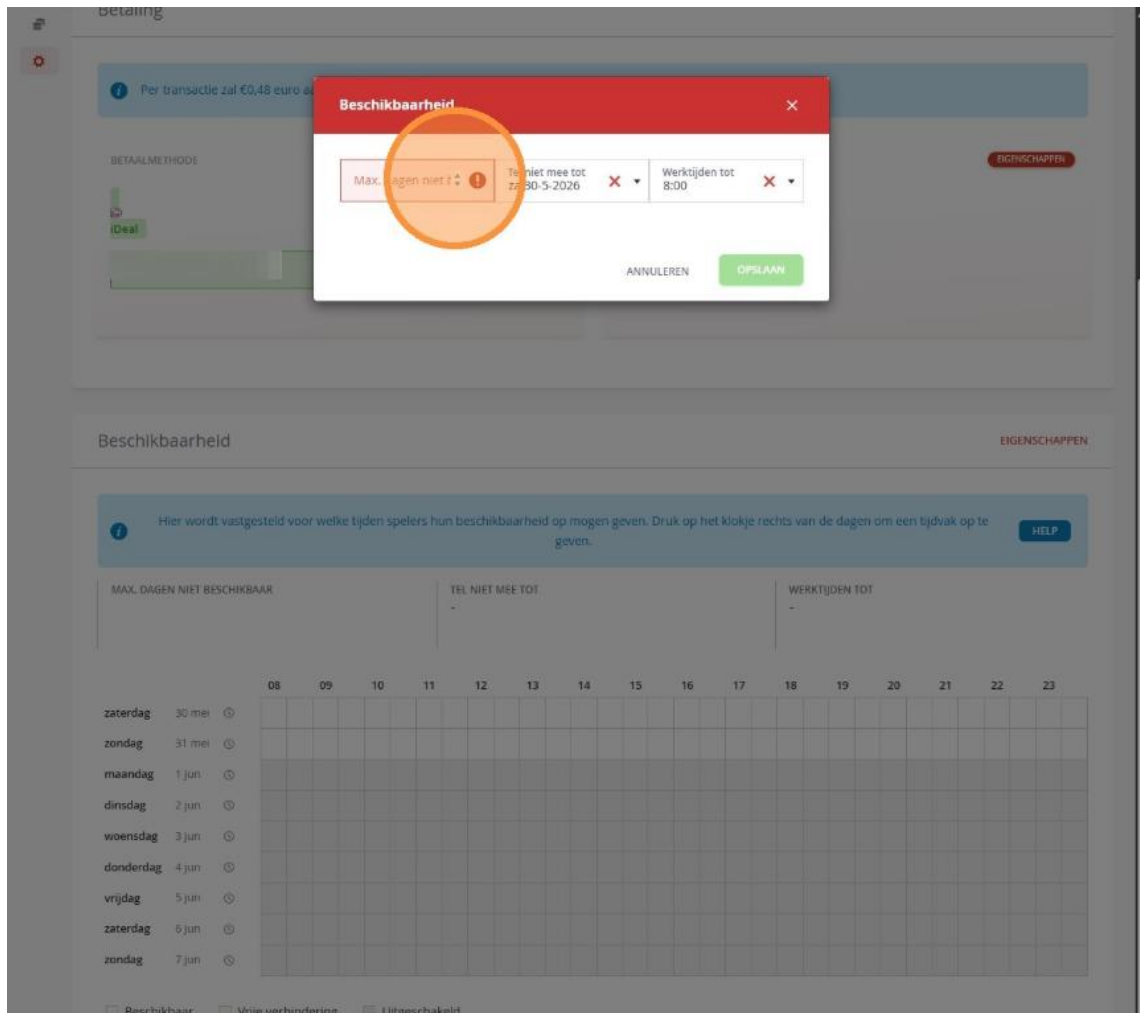
-
-

| | 08 | 09 | 10 | 11 | 12 | 13 | 14 | 15 | 16 | 17 | 18 | 19 | 20 | 21 | 22 | 23 |
|--|----|----|----|----|----|----|----|----|----|----|----|----|----|----|----|----|
| zaterdag 30 mei ⌚ | | | | | | | | | | | | | | | | |
| zondag 31 mei ⌚ | | | | | | | | | | | | | | | | |
| maandag 1 jun ⌚ | | | | | | | | | | | | | | | | |
| dinsdag 2 jun ⌚ | | | | | | | | | | | | | | | | |
| woensdag 3 jun ⌚ | | | | | | | | | | | | | | | | |
| donderdag 4 jun ⌚ | | | | | | | | | | | | | | | | |
| vrijdag 5 jun ⌚ | | | | | | | | | | | | | | | | |
| zaterdag 6 jun ⌚ | | | | | | | | | | | | | | | | |
| zondag 7 jun ⌚ | | | | | | | | | | | | | | | | |

Beschikbaar
 Vrije verhindering
 Uitgeschakeld



62. Het maximaal aantal dagen die een speler kan opgeven staan los van het voorwekend en dagen waarvan je aangeeft dat hier geen verhindering voor opgegeven kan worden zoals het finaleweekend.



Betalings

Per transactie zal €0,48 euro aan worden berekend.

BETAALMETHODE

iDeal

Beschikbaarheid

Max. dagen niet beschikbaar: 1

Tel niet mee tot: 30-5-2026

Werktijden tot: 8:00

ANNULEREN OPSLAAN

Beschikbaarheid

Hier wordt vastgesteld voor welke tijden spelers hun beschikbaarheid op mogen geven. Druk op het klokje rechts van de dagen om een tijdvak op te geven.


MAX. DAGEN NIET BESCHIKBAAR: -

TEL NIET MEE TOT: -

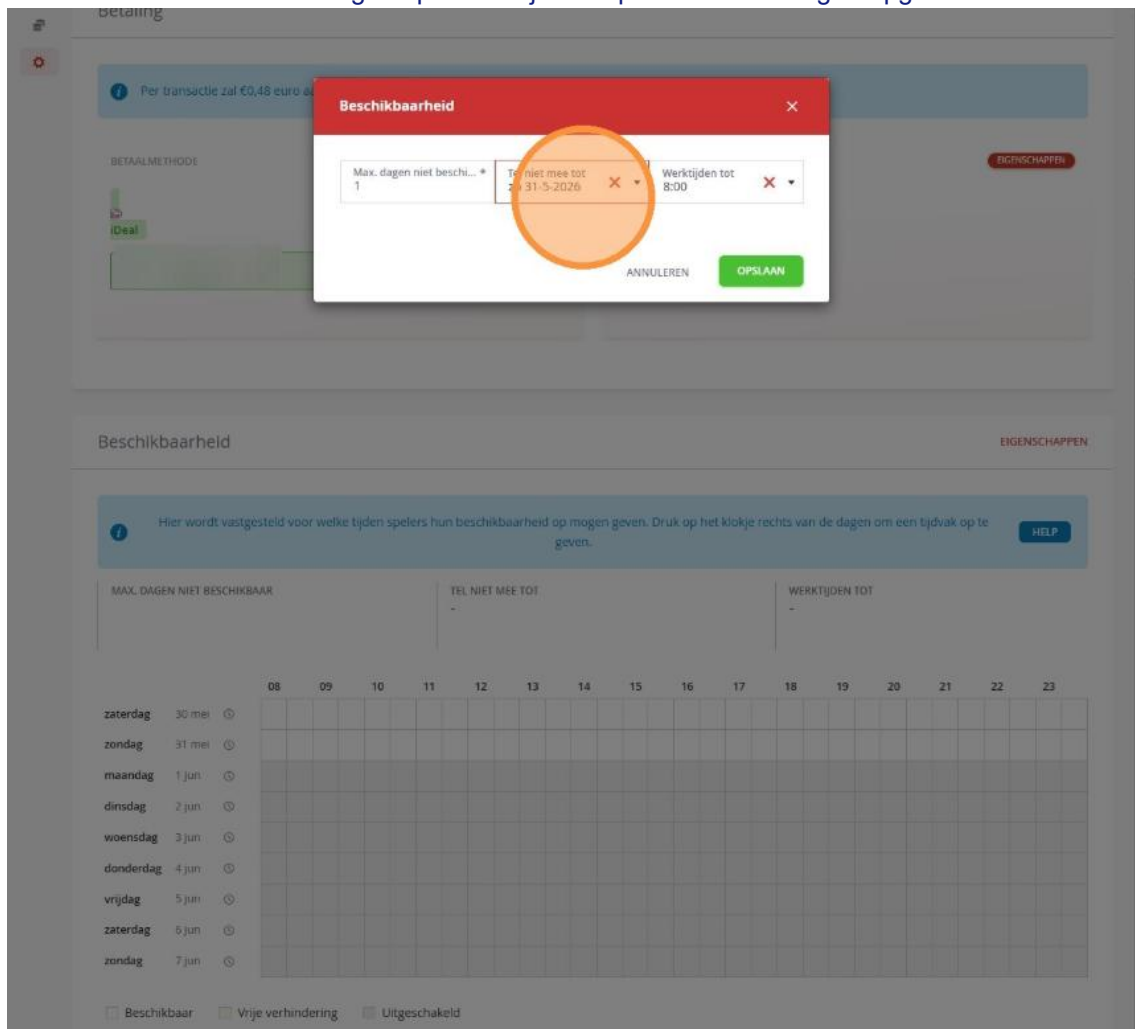
WERKTIJDEN TOT: -

| | 08 | 09 | 10 | 11 | 12 | 13 | 14 | 15 | 16 | 17 | 18 | 19 | 20 | 21 | 22 | 23 |
|-----------------|----|----|----|----|----|----|----|----|----|----|----|----|----|----|----|----|
| zaterdag 30 mei | | | | | | | | | | | | | | | | |
| zondag 31 mei | | | | | | | | | | | | | | | | |
| maandag 1 jun | | | | | | | | | | | | | | | | |
| dinsdag 2 jun | | | | | | | | | | | | | | | | |
| woensdag 3 jun | | | | | | | | | | | | | | | | |
| donderdag 4 jun | | | | | | | | | | | | | | | | |
| vrijdag 5 jun | | | | | | | | | | | | | | | | |
| zaterdag 6 jun | | | | | | | | | | | | | | | | |
| zondag 7 jun | | | | | | | | | | | | | | | | |

Beschikbaar Vrije verhindering Uitgeschakeld



63. De 'Telt niet mee tot' optie vraagt tot wanneer het voorweekend is. In het voorweekend mogen spelers altijd onbeperkt verhinderingen opgeven.



Beschikbaarheid

Max. dagen niet beschi... * 1

Telt niet mee tot 31-5-2026

Werktijden tot 8:00

ANNULEREN OPSLAAN


Beschikbaarheid

Hier wordt vastgesteld voor welke tijden spelers hun beschikbaarheid op mogen geven. Druk op het klokje rechts van de dagen om een tijdvak op te geven.

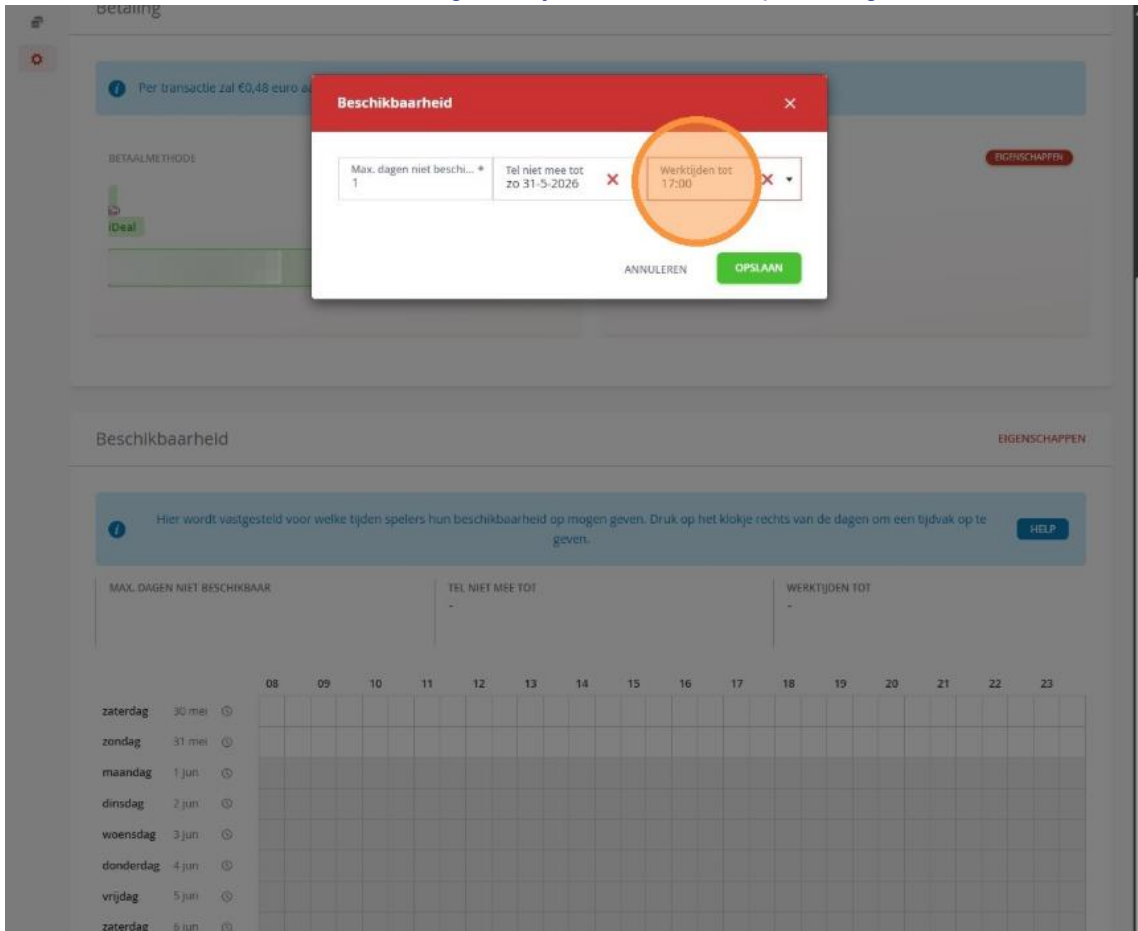
MAX. DAGEN NIET BESCHIKBAAR TEL NIET MEE TOT WERKTIJDEN TOT

| | 08 | 09 | 10 | 11 | 12 | 13 | 14 | 15 | 16 | 17 | 18 | 19 | 20 | 21 | 22 | 23 |
|------------------|----|----|----|----|----|----|----|----|----|----|----|----|----|----|----|----|
| zaterdag 30 mei | | | | | | | | | | | | | | | | |
| zondag 31 mei | | | | | | | | | | | | | | | | |
| maandag 1 jun. | | | | | | | | | | | | | | | | |
| dinsdag 2 jun. | | | | | | | | | | | | | | | | |
| woensdag 3 jun. | | | | | | | | | | | | | | | | |
| donderdag 4 jun. | | | | | | | | | | | | | | | | |
| vrijdag 5 jun. | | | | | | | | | | | | | | | | |
| zaterdag 6 jun. | | | | | | | | | | | | | | | | |
| zondag 7 jun. | | | | | | | | | | | | | | | | |

Beschikbaar Vrije verhindering Uitgeschakeld



64. Wanneer je aangeeft dat er werktijden zijn, dan houdt het systeem rekening dat tot een bepaalde tijd altijd vrije verhinderingen doorgegeven kunnen worden. Dit gaat dan niet af van de maximaal aantal dagen die je als verhinderd op mocht geven.



Betaling

Per transactie zal €0,48 euro a...

BETAALMETHODE

iDeal


EIGENSCHAPPEN

Beschikbaarheid

EIGENSCHAPPEN

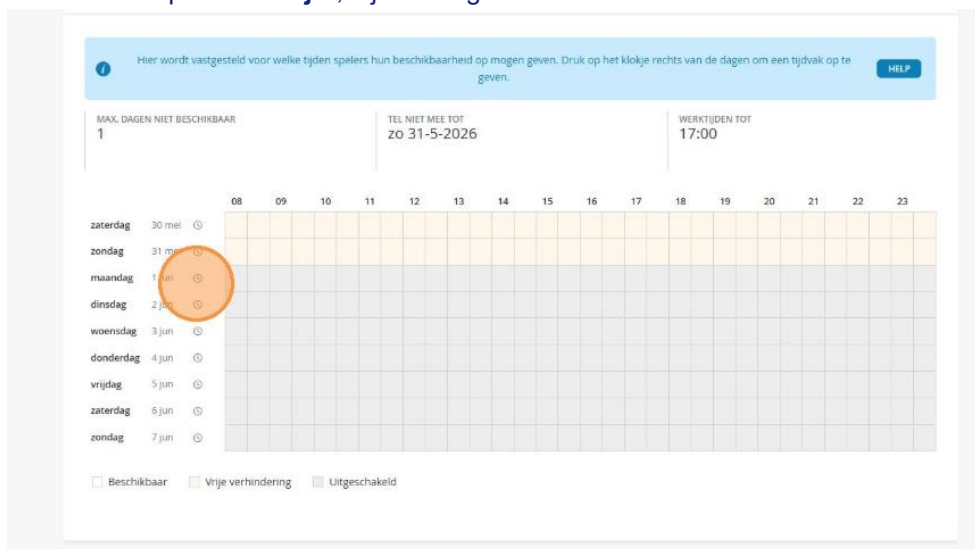
Hier wordt vastgesteld voor welke tijden spelers hun beschikbaarheid op mogen geven. Druk op het klokje rechts van de dagen om een tijdvak op te geven. [HELP](#)

| | 08 | 09 | 10 | 11 | 12 | 13 | 14 | 15 | 16 | 17 | 18 | 19 | 20 | 21 | 22 | 23 |
|-----------------|----|----|----|----|----|----|----|----|----|----|----|----|----|----|----|----|
| zaterdag 30 mei | | | | | | | | | | | | | | | | |
| zondag 31 mei | | | | | | | | | | | | | | | | |
| maandag 1 jun | | | | | | | | | | | | | | | | |
| dinsdag 2 jun | | | | | | | | | | | | | | | | |
| woensdag 3 jun | | | | | | | | | | | | | | | | |
| donderdag 4 jun | | | | | | | | | | | | | | | | |
| vrijdag 5 jun | | | | | | | | | | | | | | | | |
| zaterdag 6 jun | | | | | | | | | | | | | | | | |


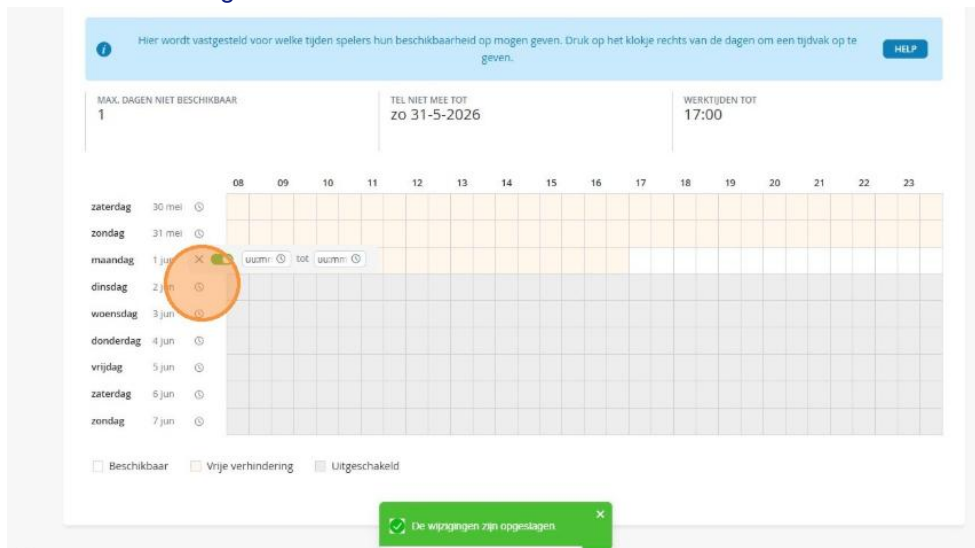


65. Je ziet nu dat het voorweekend geel is. Dit betekent dat spelers deze altijd mogen verhinderen en dat dit niet afgaat van de ingestelde maximale verhindering van 1. Nu kan je ook voor door de weeks aangeven welke dagen spelers mogen opgeven als verhindering. Hier is voor gekozen omdat je kan aangeven dat bijvoorbeeld in het finaleweekend geen verhindering is toegestaan. Deze dagen hoef je dan niet apart aan te vinken.

Klik op: het “klokje”, bij een dag.



66. Zet hier het schuifje aan als een speler hier verhinderingen voor mag doorgeven. Je ziet nu dat alles tot 17:00 uur geel is. Dit is net zoals het voorweekend een vrije verhindering en gaat dus niet van de max 1 dag af. Dit komt omdat we de werktijden tot 17:00 uur hebben ingesteld.

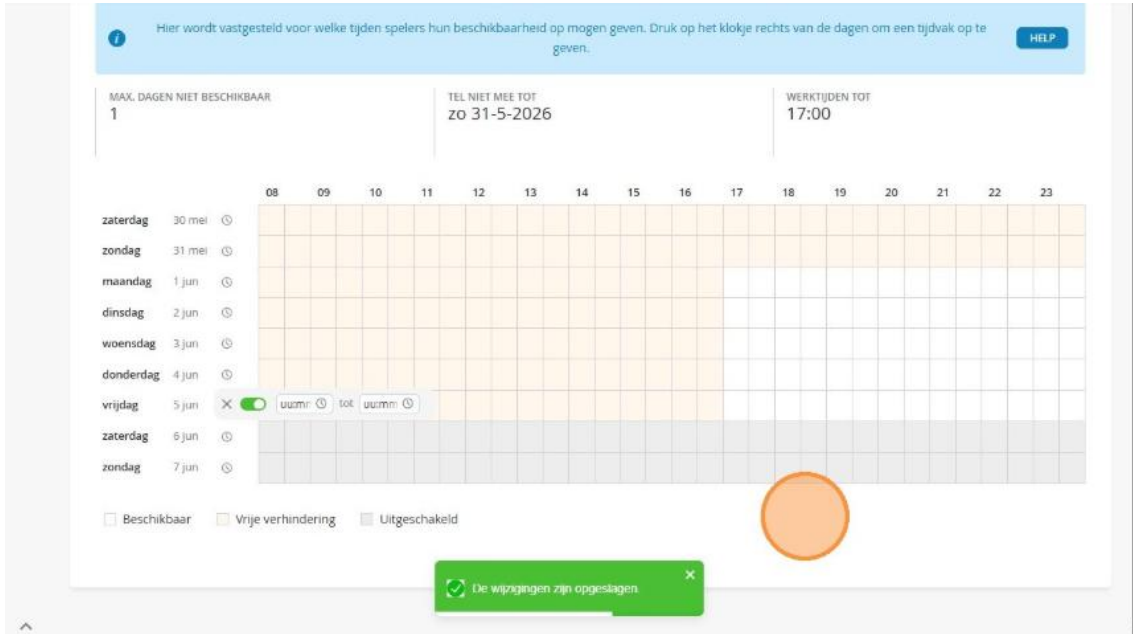


67. Vink zo alle dagen aan waar spelers veranderingen door mogen geven. Met deze instelling zou iemand dus de volgende veranderingen kunnen doorgeven:

Zaterdag 30 mei -> hele dag verhinderd

Dinsdag 2 juni -> tot 17:00 uur verhinderd

Woensdag 3 juni -> hele dag verhinderd




Hier wordt vastgesteld voor welke tijden spelers hun beschikbaarheid op mogen geven. Druk op het klokje rechts van de dagen om een tijdvak op te geven. [HELP](#)

MAX. DAGEN NIET BESCHIKBAAR: 1
TEL NIET MEE TOT: zo 31-5-2026
WERKTIJDEN TOT: 17:00

| | 08 | 09 | 10 | 11 | 12 | 13 | 14 | 15 | 16 | 17 | 18 | 19 | 20 | 21 | 22 | 23 |
|-----------------|----|----|----|----|----|----|----|----|----|----|----|----|----|----|----|----|
| zaterdag 30 mei | | | | | | | | | | | | | | | | |
| zondag 31 mei | | | | | | | | | | | | | | | | |
| maandag 1 jun | | | | | | | | | | | | | | | | |
| dinsdag 2 jun | | | | | | | | | | | | | | | | |
| woensdag 3 jun | | | | | | | | | | | | | | | | |
| donderdag 4 jun | | | | | | | | | | | | | | | | |
| vrijdag 5 jun | | | | | | | | | | | | | | | | |
| zaterdag 6 jun | | | | | | | | | | | | | | | | |
| zondag 7 jun | | | | | | | | | | | | | | | | |

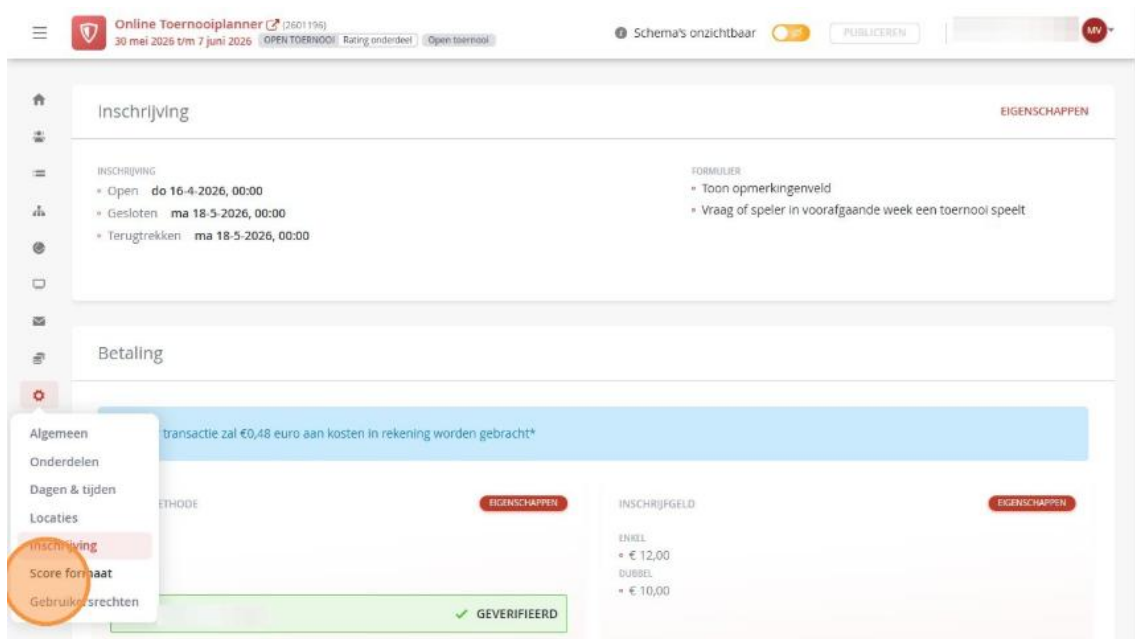
Beschikbaar Vrije verandering Uitgeschakeld

De wijzigingen zijn opgeslagen

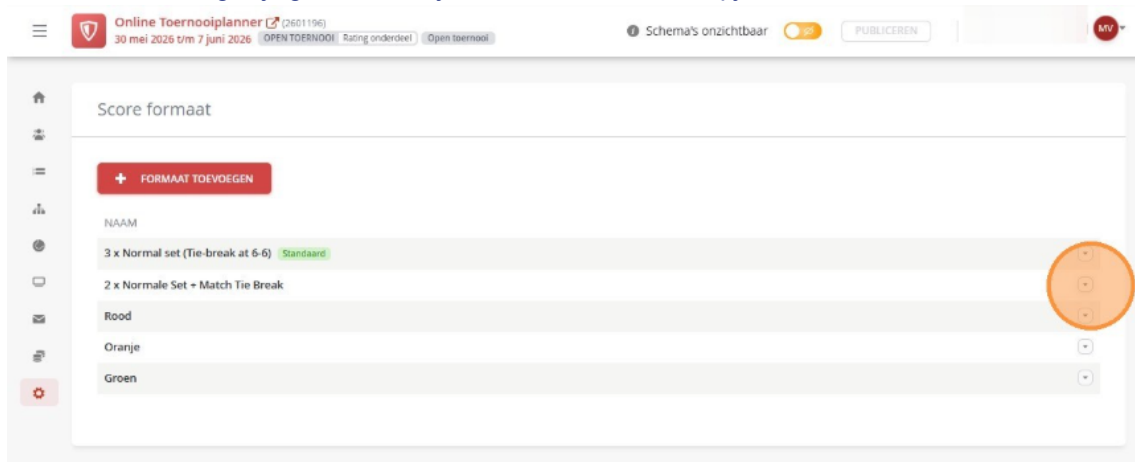



Overige instellingen

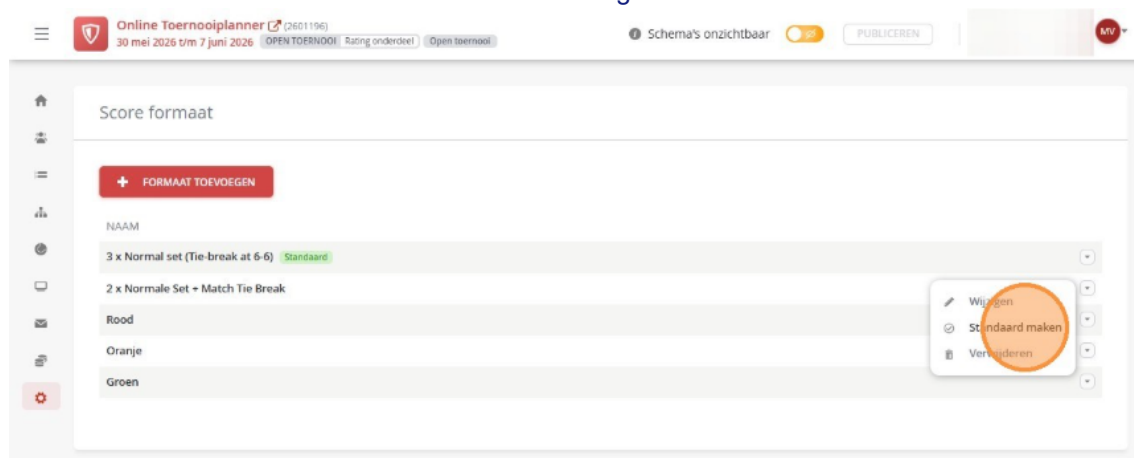
68. Nu de verhinderingen zijn ingesteld zijn alle belangrijke stappen gezet voor het openen van jullie toernooi. Zoals we eerder aangaven raden we aan om ook de laatste twee instellingen alvast langs te lopen. Onder het kopje instellingen klik je op: **“Score format”**.




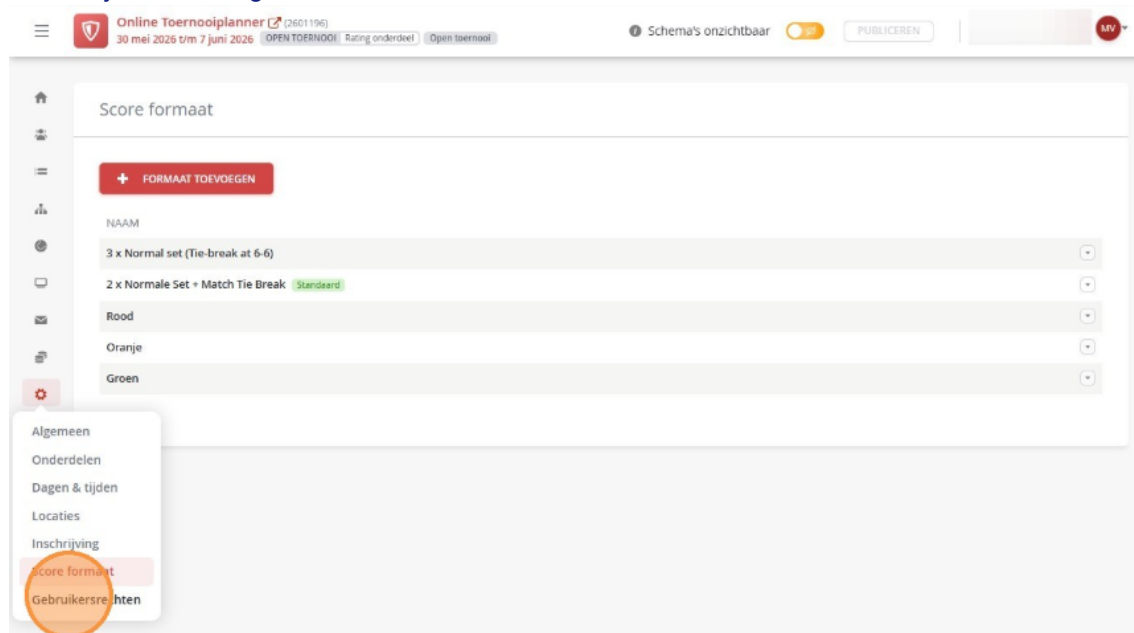
69. Hier kan je aangeven met welke score je standaard wil spelen. We raden je aan om een format te kiezen die je bij de meeste onderdelen gebruikt. Per onderdeel kan je het format nog wijzigen. Dit kan je instellen onder het kopje: **'Onderdelen'**.

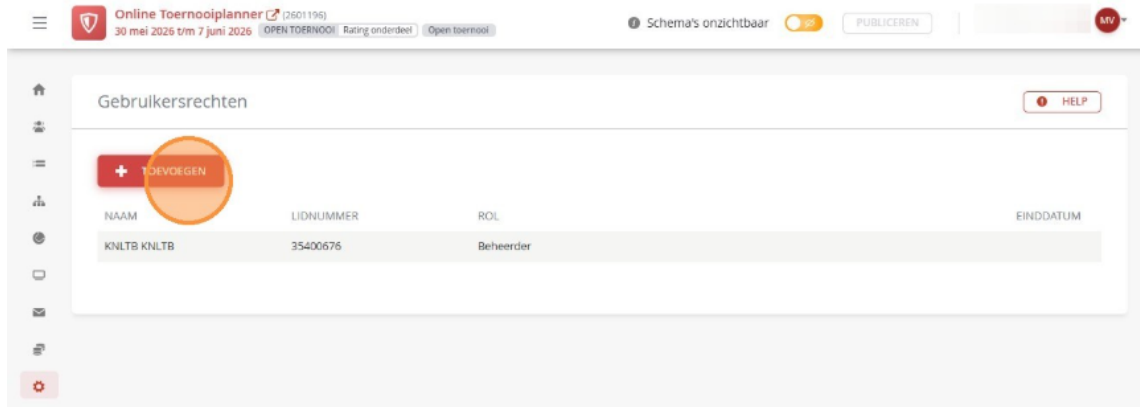
70. Om je meest gebruikte format te kiezen klik je op: "**Standaard maken**". Je kan ook eventueel zelf een format maken en toevoegen.



71. Om andere KNLTB leden toegang te kunnen geven tot jullie online toernooiplanner, kan je ze toevoegen via "**Gebruikersrechten**".



72. Klik op: "**Toevoegen**". Je kan ook KNLTB-Leden buiten je club toevoegen.



Online Toernooiplanner (2601196)
30 mei 2026 t/m 7 juni 2026 (OPEN TOERNOOI) Rating onderdeel | Open toernooi

Schema's onzichtbaar (OFF) PUBLICEREN

Gebruikersrechten

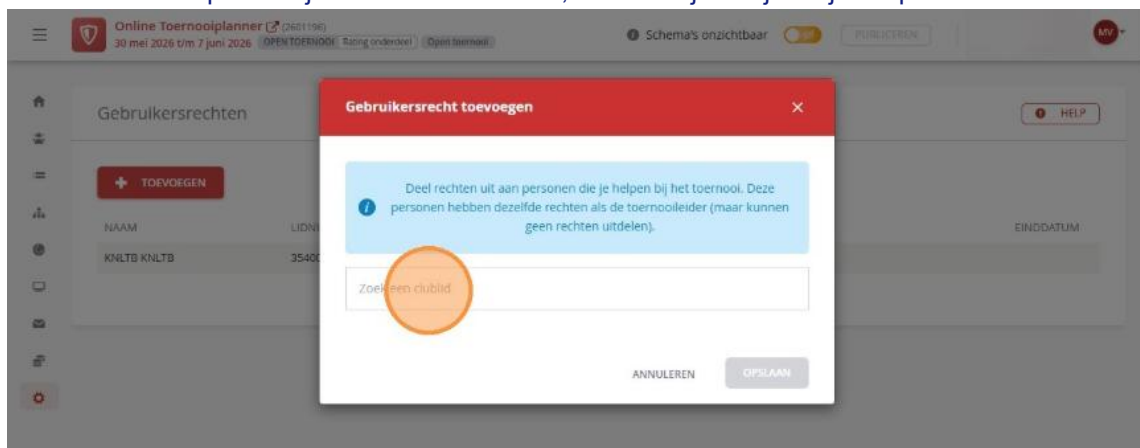
HELP

+ TOEVOEGEN

| NAAM | LIDNUMMER | ROL | EINDDATUM |
|-------------|-----------|-----------|-----------|
| KNLTB KNLTB | 35400676 | Beheerder | |

73. Hier kan je een speler opzoeken.

Tip: van ons is om een speler op te zoeken via een bondsnummer. Mochten er namelijk andere spelers zijn met dezelfde naam, dan weet je dat je de juiste persoon aanklikt.



Online Toernooiplanner (2601196)
30 mei 2026 t/m 7 juni 2026 (OPEN TOERNOOI) Rating onderdeel | Open toernooi

Schema's onzichtbaar (OFF) PUBLICEREN

Gebruikersrechten

HELP

+ TOEVOEGEN


| NAAM | LIDNUMMER | ROL | EINDDATUM |
|-------------|-----------|-----------|-----------|
| KNLTB KNLTB | 35400676 | Beheerder | |

Gebruikersrecht toevoegen

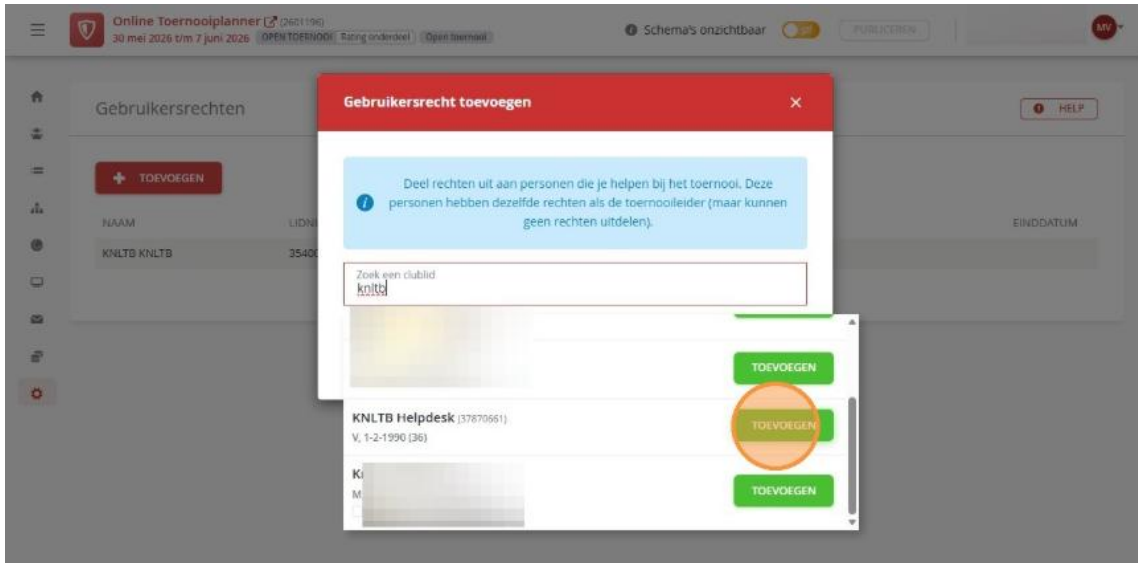
Deel rechten uit aan personen die je helpen bij het toernooi. Deze personen hebben dezelfde rechten als de toernooileider (maar kunnen geen rechten uitdelen).

Zoek een clubid


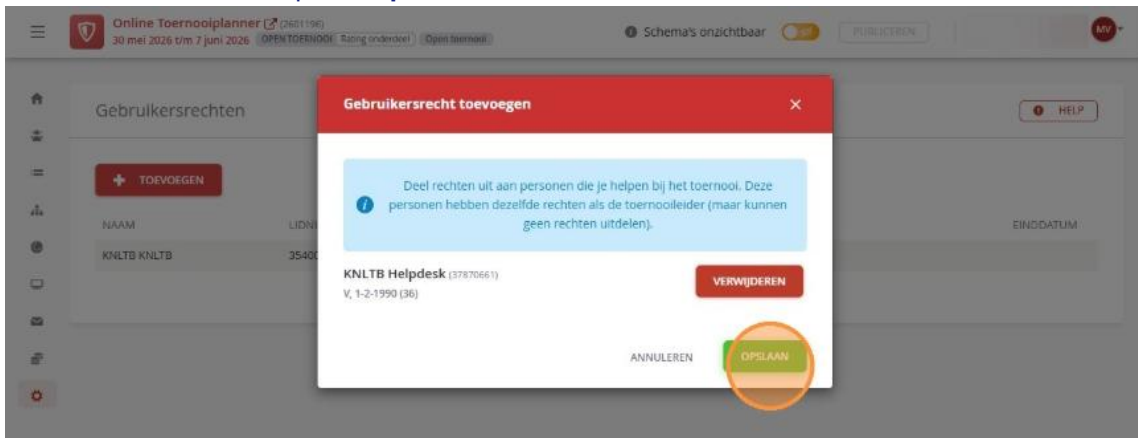
ANNULEREN OPSLAAN



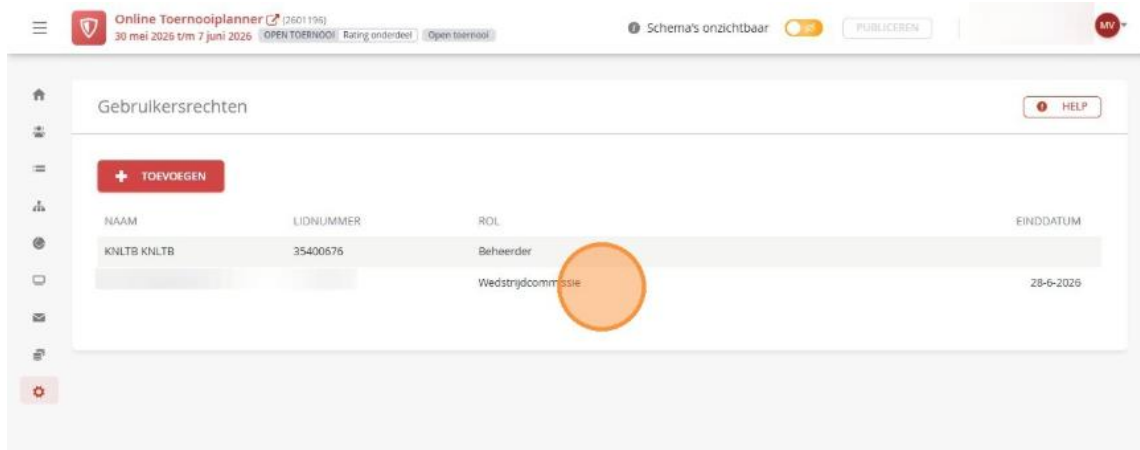
74. Klik op: "Toevoegen" om de juiste persoon de gebruikersrechten te geven.



75. Sla de rechten op via "Opslaan".



76. Je ziet nu dat deze persoon de rol "**Wedstrijdcommissie**" heeft gekregen.



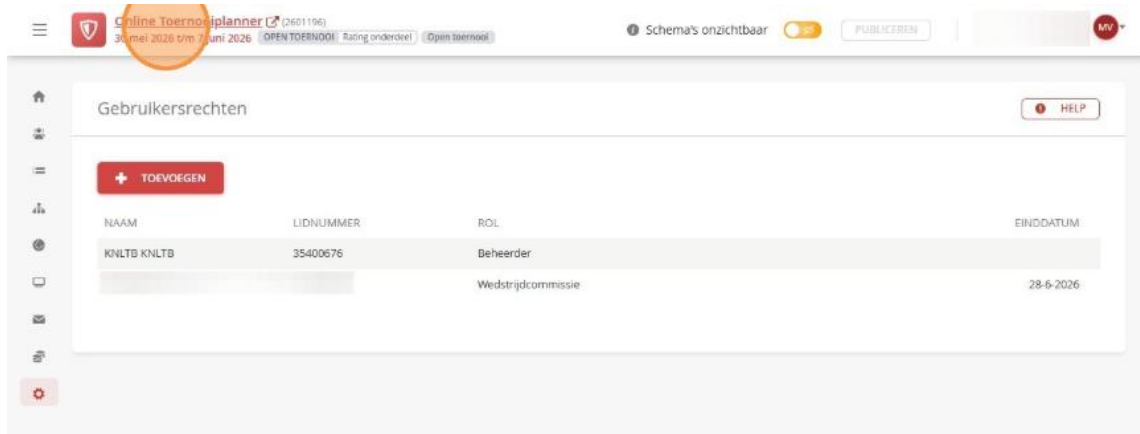
Online Toernooiplanner (2601196)
30 mei 2026 t/m 7 juni 2026 OPEN TOERNOOI Rating onderdeel Open toernooi Schema's onzichtbaar PUBLICEREN MY

Gebruikersrechten

TOEVOEGEN

| NAAM | LIDNUMMER | ROL | EINDDATUM |
|-------------|-----------|--------------------|-----------|
| KNLTB KNLTB | 35400676 | Beheerder | |
| | | Wedstrijdcommissie | 28-6-2026 |

77. Alles is nu ingesteld voor jullie toernooi en de spelers kunnen zich inschrijven. Controleer altijd of alles goed staat door naar de publieke pagina te gaan. Dit doe je door te klikken op de roodgekleurde naam van het toernooi.




Online Toernooiplanner (2601196)
30 mei 2026 t/m 7 juni 2026 OPEN TOERNOOI Rating onderdeel Open toernooi Schema's onzichtbaar PUBLICEREN MY

Gebruikersrechten


TOEVOEGEN

| NAAM | LIDNUMMER | ROL | EINDDATUM |
|-------------|-----------|--------------------|-----------|
| KNLTB KNLTB | 35400676 | Beheerder | |
| | | Wedstrijdcommissie | 28-6-2026 |




78. Hier zie je hoe de spelers jullie toernooipagina zien. Probeer ook zelf in te schrijven om te zien hoe dit eruit ziet.

Open de inschrijvingen en promoot je toernooi.



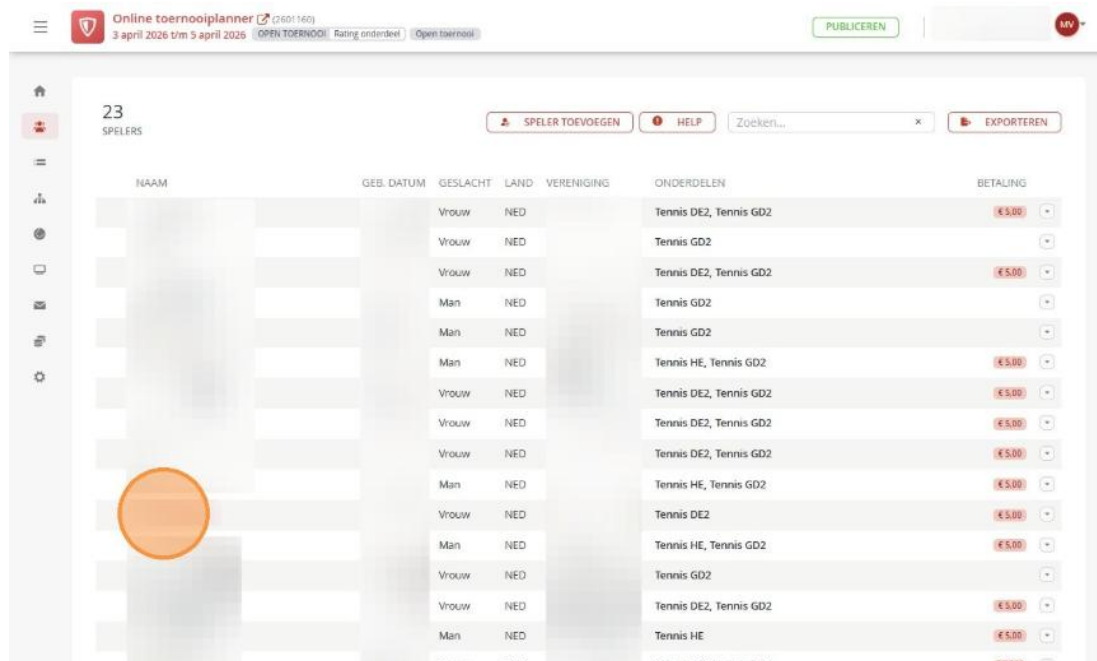
The screenshot displays the 'Online Toernooiplanner' interface for a KNLTB tournament. The page is organized into several sections:

- Header:** Includes the KNLTB logo, the tournament title 'Online Toernooiplanner', the location 'KNLTB Landelijk | Amstelveen', and the dates '30 mei t/m 7 jun'. A 'FAVORIEET' button and an 'INSCHRIJVEN' button are also present.
- Navigation:** A horizontal menu with tabs for 'Overzicht', 'Wedstrijden', 'Spelers', 'Schema's', 'Onderdelen', 'Plaatsingen', and 'Meer'.
- Left Sidebar:** A dark sidebar with navigation options: 'Home', 'Toernooien', 'Competities', 'Clubs', 'Spelers', and 'Ranking'.
- Main Content Area:**
 - A light blue banner with the text 'Schrijf je nu in!'.
 - A 'Soort' section titled 'Open toernooi' with 'Onderdelen' set to '3' and 'Inschrijvingen' listed below.
 - A vertical timeline of key dates:
 - Inschrijven start:** do 16 apr 00:00 (GMT +02:00)
 - Inschrijving gesloten:** ma 18 mei 00:00 (GMT +02:00)
 - Annuleringsdeadline:** ma 18 mei 00:00 (GMT +02:00)
 - Organisatie:** KNLTB Landelijk
 - Locatie:** NTC de Kegel, Bovenkerkenweg 81, 1187 XC Amstelveen, with a 'ROUTE' button.




Tijdens het toernooi

79. De inschrijving van het toernooi is nu gesloten. Je kan op de naam van een speler klikken om meer informatie te zien van deze speler.

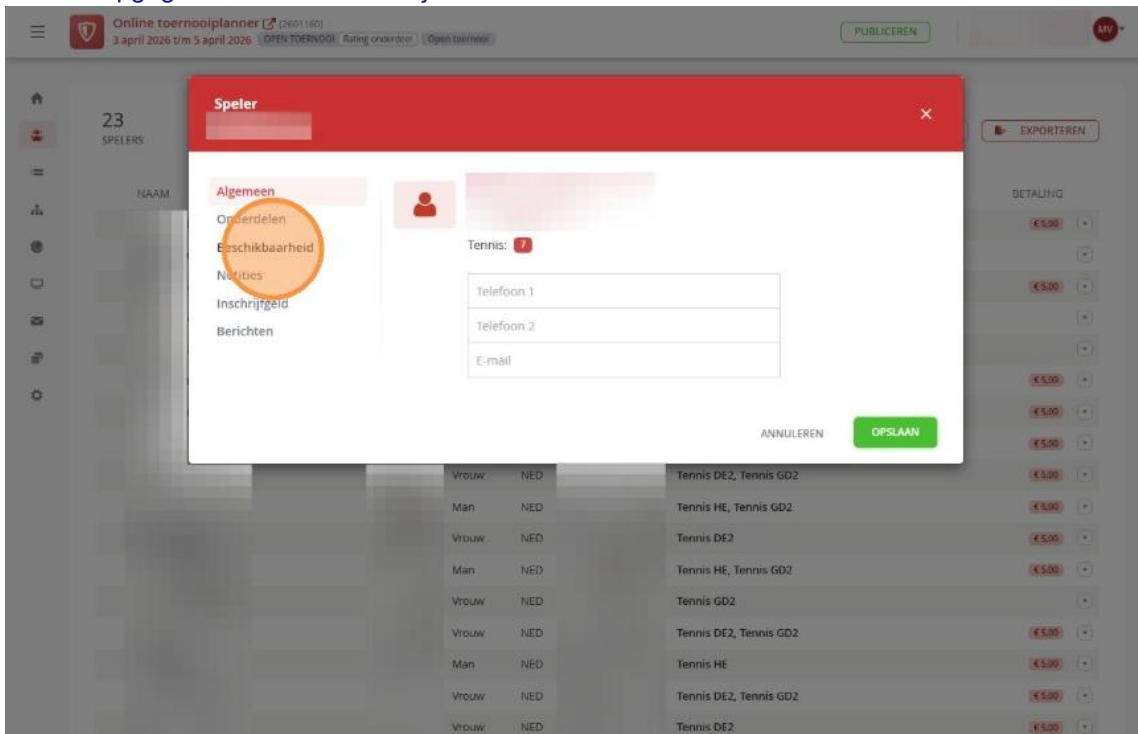


The screenshot shows the 'Online toernooiplanner' interface. At the top, it displays 'Online toernooiplanner (2601160)' and '3 april 2026 t/m 5 april 2026'. Below this is a navigation bar with 'SPELER TOEVOEGEN', 'HELP', 'Zoeken...', and 'EXPORTEREN'. The main content area is titled '23 SPELERS' and contains a table with the following columns: NAAM, GEB. DATUM, GESLACHT, LAND, VERENIGING, ONDERDELEN, and BETALING. The table lists 23 players with their respective details. An orange circle highlights the 'NAAM' column, indicating that clicking on a player's name provides more information.

| NAAM | GEB. DATUM | GESLACHT | LAND | VERENIGING | ONDERDELEN | BETALING |
|------|------------|----------|------|------------|------------------------|----------|
| | | Vrouw | NED | | Tennis DE2, Tennis GD2 | €5,00 |
| | | Vrouw | NED | | Tennis GD2 | |
| | | Vrouw | NED | | Tennis DE2, Tennis GD2 | €5,00 |
| | | Man | NED | | Tennis GD2 | |
| | | Man | NED | | Tennis GD2 | |
| | | Man | NED | | Tennis HE, Tennis GD2 | €5,00 |
| | | Vrouw | NED | | Tennis DE2, Tennis GD2 | €5,00 |
| | | Vrouw | NED | | Tennis DE2, Tennis GD2 | €5,00 |
| | | Vrouw | NED | | Tennis DE2, Tennis GD2 | €5,00 |
| | | Man | NED | | Tennis HE, Tennis GD2 | €5,00 |
| | | Vrouw | NED | | Tennis DE2 | €5,00 |
| | | Man | NED | | Tennis HE, Tennis GD2 | €5,00 |
| | | Vrouw | NED | | Tennis GD2 | |
| | | Vrouw | NED | | Tennis DE2, Tennis GD2 | €5,00 |
| | | Man | NED | | Tennis HE | €5,00 |




80. Klik op: "**Beschikbaarheid**" bij een speler, om te zien wanneer deze speler heeft opgegeven verhinderd te zijn.



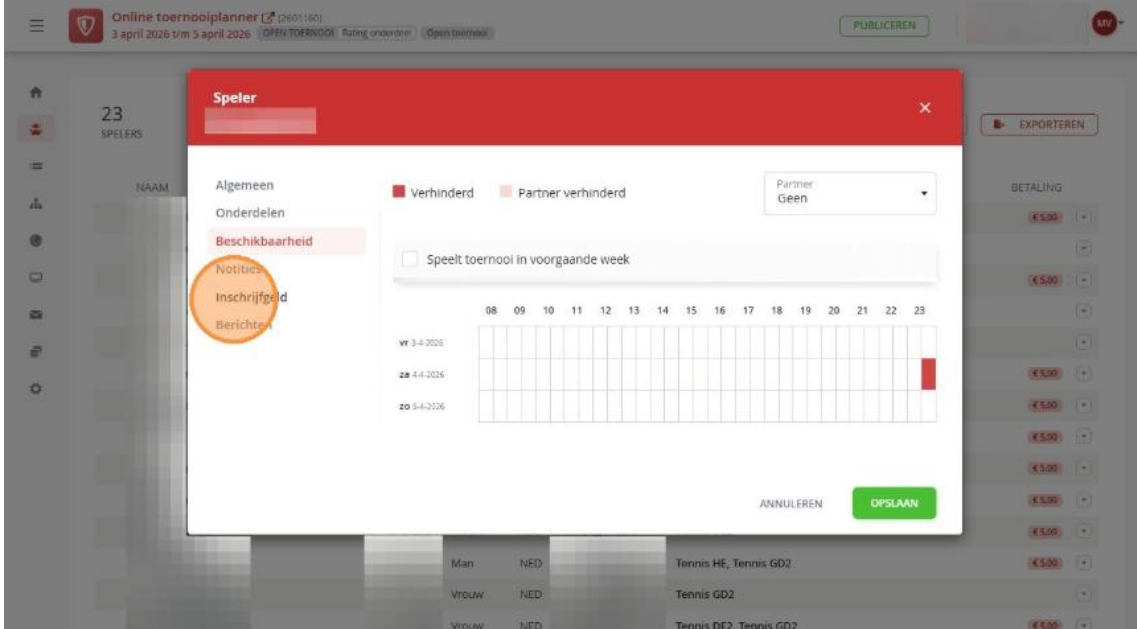
The screenshot shows the 'Online toernooiplanner' interface. A modal window titled 'Speler' is open, displaying the 'Beschikbaarheid' (Availability) tab. The 'Beschikbaarheid' tab is highlighted with an orange circle. The modal contains a form with the following fields:

- Tennis: 7
- Telefoon 1
- Telefoon 2
- E-mail

Buttons for 'ANNULEREN' and 'OPSLAAN' are visible at the bottom of the modal. The background shows a list of players with columns for gender, nationality, and tennis events, along with a 'BETALING' (Payment) column on the right.

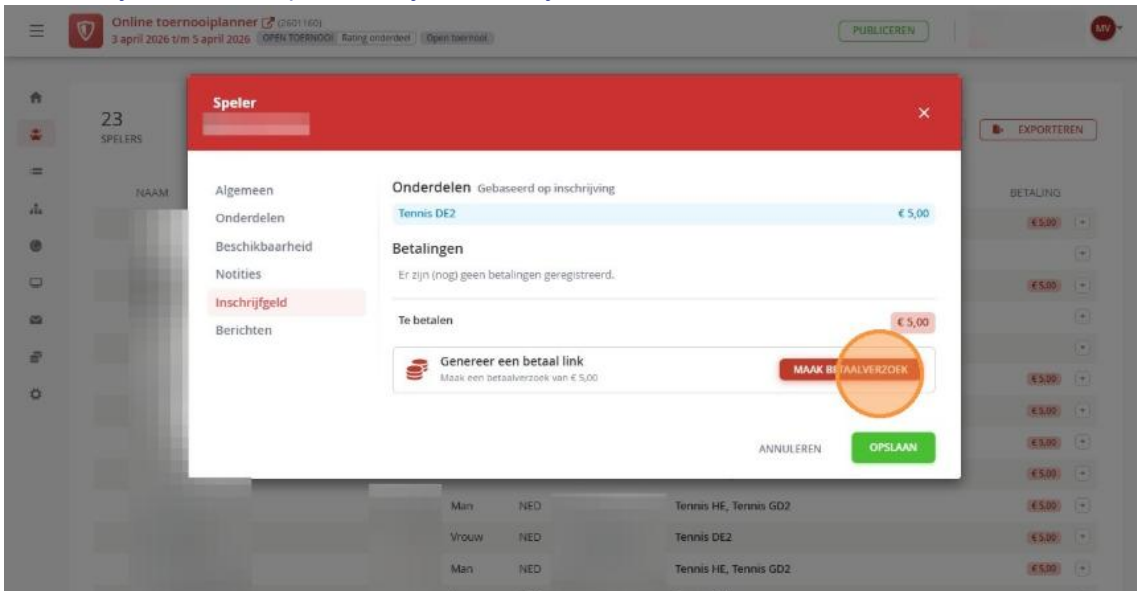


81. Je kan hier zelf ook nog de beschikbaarheid aanpassen. Ook zie je of deze persoon heeft aangevinkt dat hij speelt in een toernooi, in jullie voorweekend. Een andere belangrijke pagina is het **'Inschrijfgeld'**.




The screenshot shows the 'Speler' (Player) form in the 'Online toernooiplanner' application. The form is titled 'Speler' and has a red header. The left sidebar shows a list of menu items: 'Algemeen', 'Onderdelen', 'Beschikbaarheid', 'Notities', 'Inschrijfgeld', and 'Berichten'. The 'Beschikbaarheid' (Availability) section is highlighted with a red circle. The form includes a 'Partner' dropdown menu set to 'Geen', a 'Verhinderd' (Unavailable) checkbox, and a 'Partner verhinderd' (Partner unavailable) checkbox. Below these is a section for 'Speelt toernooi in voorgaande week' (Plays tournament in previous week) with a checkbox. A calendar grid shows dates from 08 to 23, with a red bar indicating a tournament on 23-4-2026. At the bottom of the form are 'ANNULEREN' (Cancel) and 'OPSLAAN' (Save) buttons.

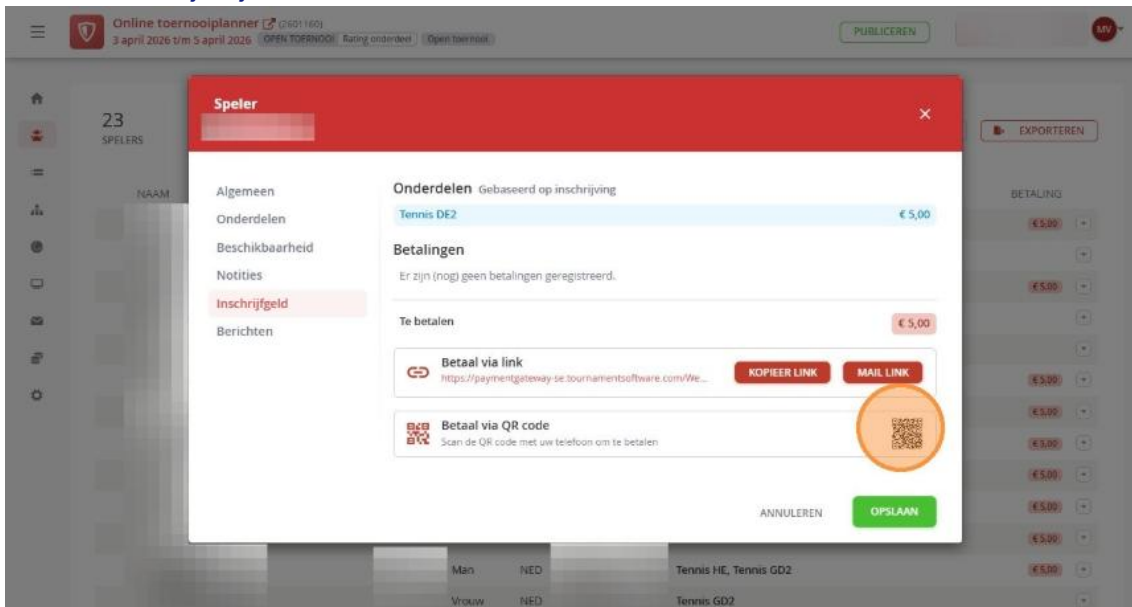
82. Hier zie je dat deze persoon nog moet betalen. Je kan een betaalverzoek aanmaken om bijvoorbeeld de persoon bij de wedstrijdtafel te laten betalen.



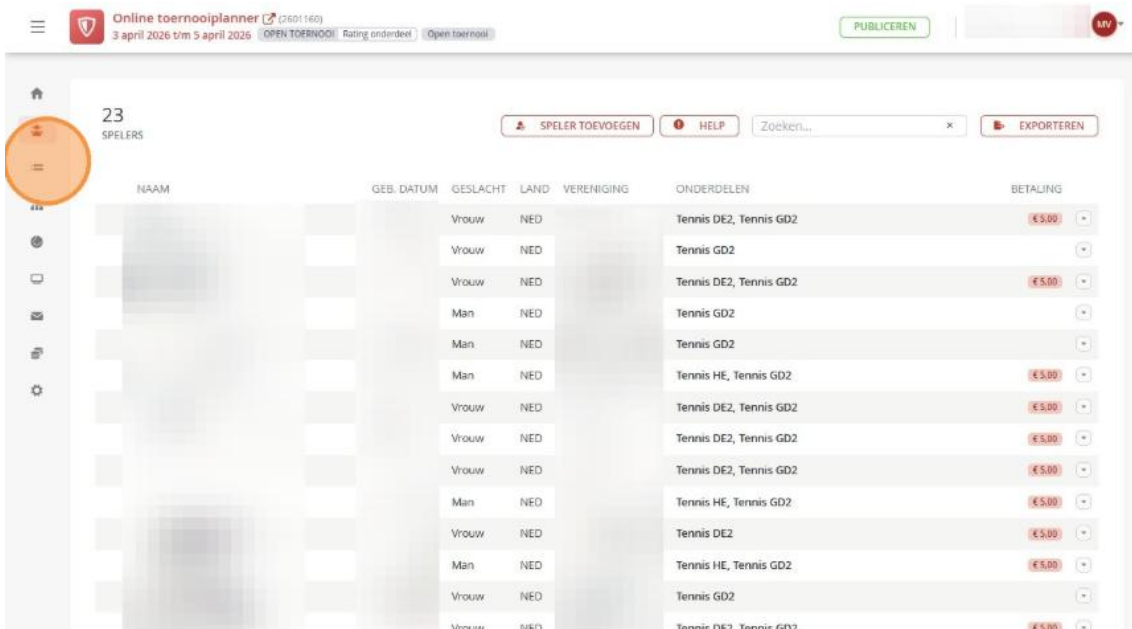
The screenshot shows the 'Speler' (Player) form in the 'Online toernooiplanner' application. The form is titled 'Speler' and has a red header. The left sidebar shows a list of menu items: 'Algemeen', 'Onderdelen', 'Beschikbaarheid', 'Notities', 'Inschrijfgeld', and 'Berichten'. The 'Inschrijfgeld' (Registration fee) section is highlighted with a red circle. The form includes a 'Gebaseerd op inschrijving' (Based on registration) section with a 'Tennis DE2' entry for € 5,00. Below this is a 'Betalingen' (Payments) section with the text 'Er zijn (nog) geen betalingen geregistreerd.' (There are (yet) no payments registered.). A 'Te betalen' (To be paid) section shows a total of € 5,00. At the bottom of the form is a 'Genereer een betaal link' (Generate a payment link) section with the text 'Maak een betaalverzoek van € 5,00' (Make a payment request of € 5,00) and a red 'MAAK BETALVERZOEK' (Make payment request) button. At the bottom of the form are 'ANNULEREN' (Cancel) and 'OPSLAAN' (Save) buttons.




83. Dit kan je bijvoorbeeld doen via een betaalverzoek of QR-code.



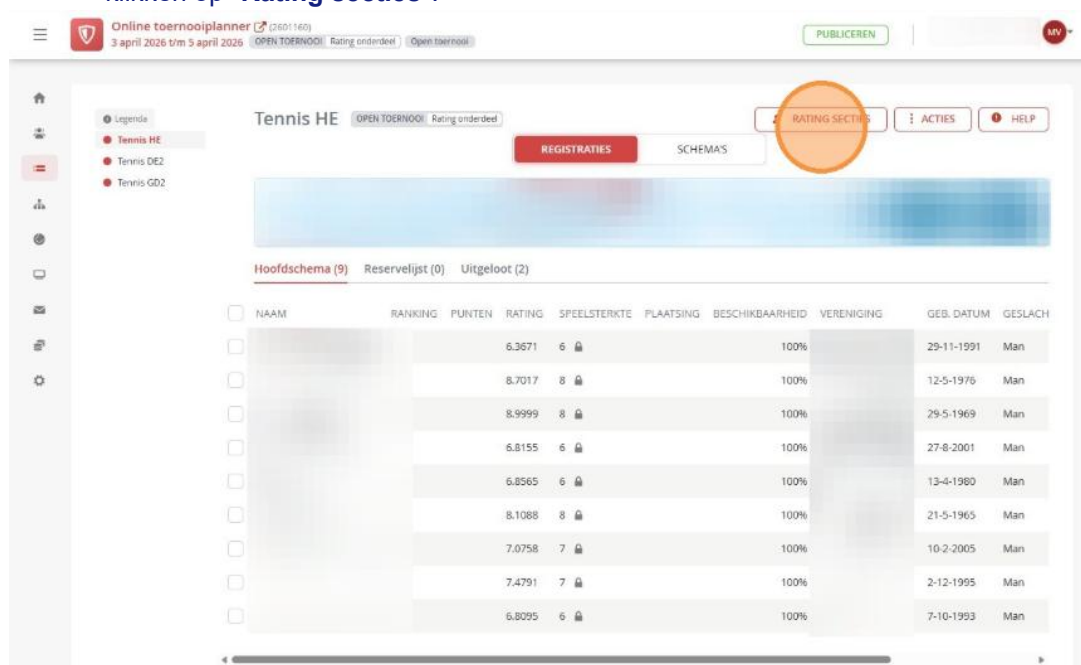
84. Aan de rechterkant zie je wie er nog moeten betalen (dit bedrag is rood). Wanneer iemand terugbetaald moet worden is het bedrag oranje. Je kan ook rechtsboven de spelerslijst exporteren. Hier zie je in een oogopslag alle informatie van alle spelers. Na het controleren van de spelers, kan je de schema's aanmaken. Klik hiervoor op het kopje: 'Indeling'.



| NAAM | GEB. DATUM | GESLACHT | LAND | VERENIGING | ONDERDELEN | BETALING |
|------|------------|----------|------|------------|------------------------|----------|
| | | Vrouw | NED | | Tennis DE2, Tennis GD2 | € 5,00 |
| | | Vrouw | NED | | Tennis GD2 | |
| | | Vrouw | NED | | Tennis DE2, Tennis GD2 | € 5,00 |
| | | Man | NED | | Tennis GD2 | |
| | | Man | NED | | Tennis GD2 | |
| | | Man | NED | | Tennis HE, Tennis GD2 | € 5,00 |
| | | Vrouw | NED | | Tennis DE2, Tennis GD2 | € 5,00 |
| | | Vrouw | NED | | Tennis DE2, Tennis GD2 | € 5,00 |
| | | Vrouw | NED | | Tennis DE2, Tennis GD2 | € 5,00 |
| | | Man | NED | | Tennis HE, Tennis GD2 | € 5,00 |
| | | Vrouw | NED | | Tennis DE2 | € 5,00 |
| | | Man | NED | | Tennis HE, Tennis GD2 | € 5,00 |
| | | Vrouw | NED | | Tennis GD2 | |
| | | Vrouw | NED | | Tennis DE2, Tennis GD2 | € 5,00 |



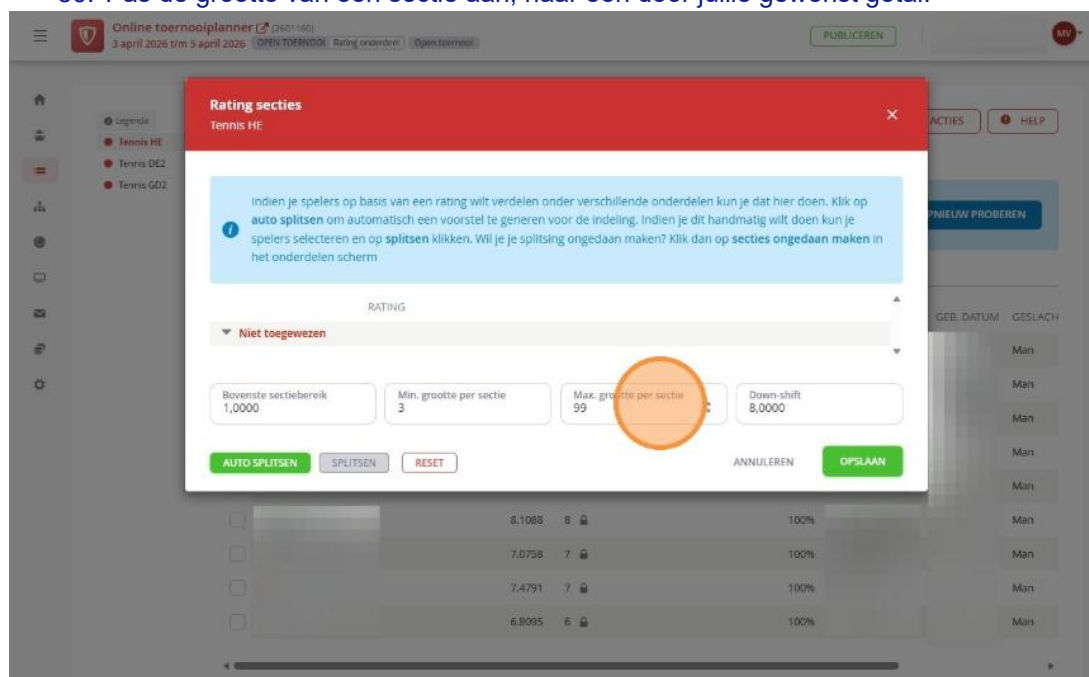
85. Wanneer je een toernooi op rating hebt kan je eerst de rating secties aanmaken door te klikken op "Rating secties".



The screenshot shows the 'Online toernooiplanner' interface for a tennis tournament. The 'Rating secties' button is circled in orange. Below the button, there is a table of players with columns for NAAM, RANKING, PUNTEN, RATING, SPEELSTERKTE, PLAATSIING, BESCHIKBAARHEID, VERENIGING, GEB. DATUM, and GESLACH.

| NAAM | RANKING | PUNTEN | RATING | SPEELSTERKTE | PLAATSIING | BESCHIKBAARHEID | VERENIGING | GEB. DATUM | GESLACH |
|------|---------|--------|--------|--------------|------------|-----------------|------------|------------|---------|
| | | | 8.3671 | 6 | | 100% | | 29-11-1991 | Man |
| | | | 8.7017 | 8 | | 100% | | 12-5-1976 | Man |
| | | | 8.9999 | 8 | | 100% | | 29-5-1969 | Man |
| | | | 6.8155 | 6 | | 100% | | 27-8-2001 | Man |
| | | | 6.8565 | 6 | | 100% | | 13-4-1980 | Man |
| | | | 8.1088 | 8 | | 100% | | 21-5-1965 | Man |
| | | | 7.0758 | 7 | | 100% | | 10-2-2005 | Man |
| | | | 7.4791 | 7 | | 100% | | 2-12-1995 | Man |
| | | | 6.8095 | 6 | | 100% | | 7-10-1993 | Man |

86. Pas de grootte van een sectie aan, naar een door jullie gewenst getal.




The screenshot shows the 'Rating secties' dialog box in the 'Online toernooiplanner' interface. The 'Max. grootte per sectie' field is circled in orange. The dialog box contains a text area with instructions, a 'RATING' dropdown menu, and input fields for 'Bovenste sectiebereik', 'Min. grootte per sectie', 'Max. grootte per sectie', and 'Down shift'. There are also buttons for 'AUTO SPLITSSEN', 'SPLITSSEN', 'RESET', 'ANNULEREN', and 'OPSLAAN'.

Indien je spelers op basis van een rating wilt verdelen onder verschillende onderdelen kun je dat hier doen. Klik op **auto splitsen** om automatisch een voorstel te generen voor de indeling, indien je dit handmatig wilt doen kun je spelers selecteren en op **splitsen** klikken. Wil je je splitsing ongedaan maken? Klik dan op **secties ongedaan maken** in het onderdelen scherm

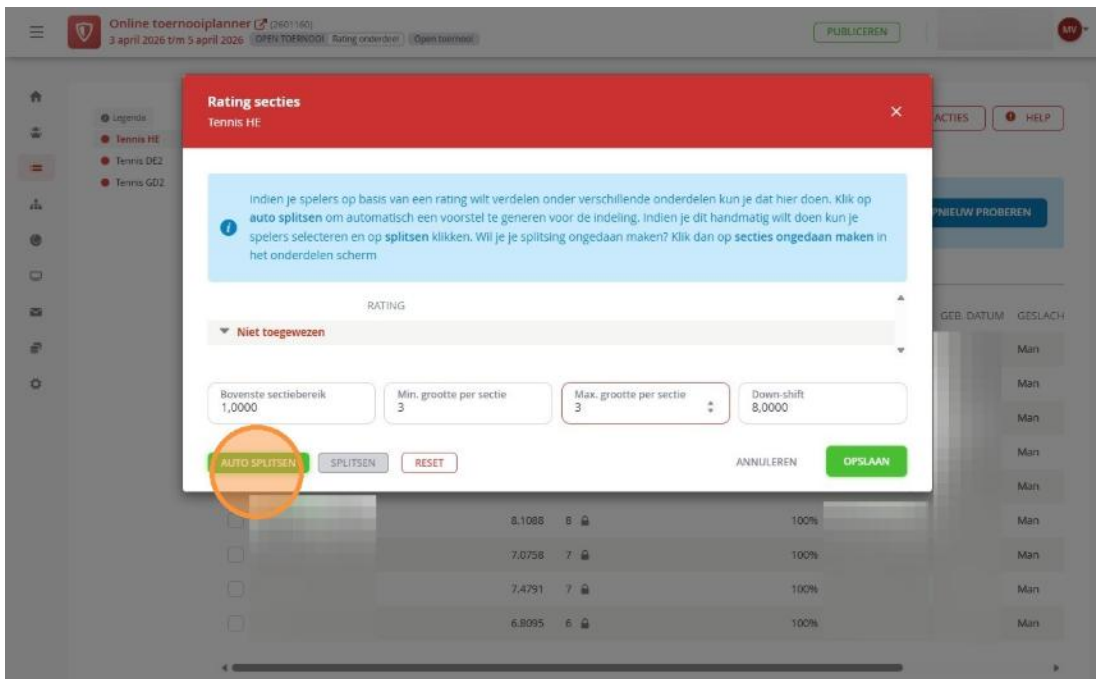
RATING
▼ Niet toegewezen ▼

Bovenste sectiebereik: 1,0000
Min. grootte per sectie: 3
Max. grootte per sectie: 99
Down shift: 8,0000

AUTO SPLITSSEN SPLITSSEN RESET ANNULEREN OPSLAAN



87. Klik vervolgens op: **"Auto splitsen"**, als je wilt dat het programma zelf de secties aanmaakt. Je kan ook zelf de secties maken.



Rating secties
Tennis HE

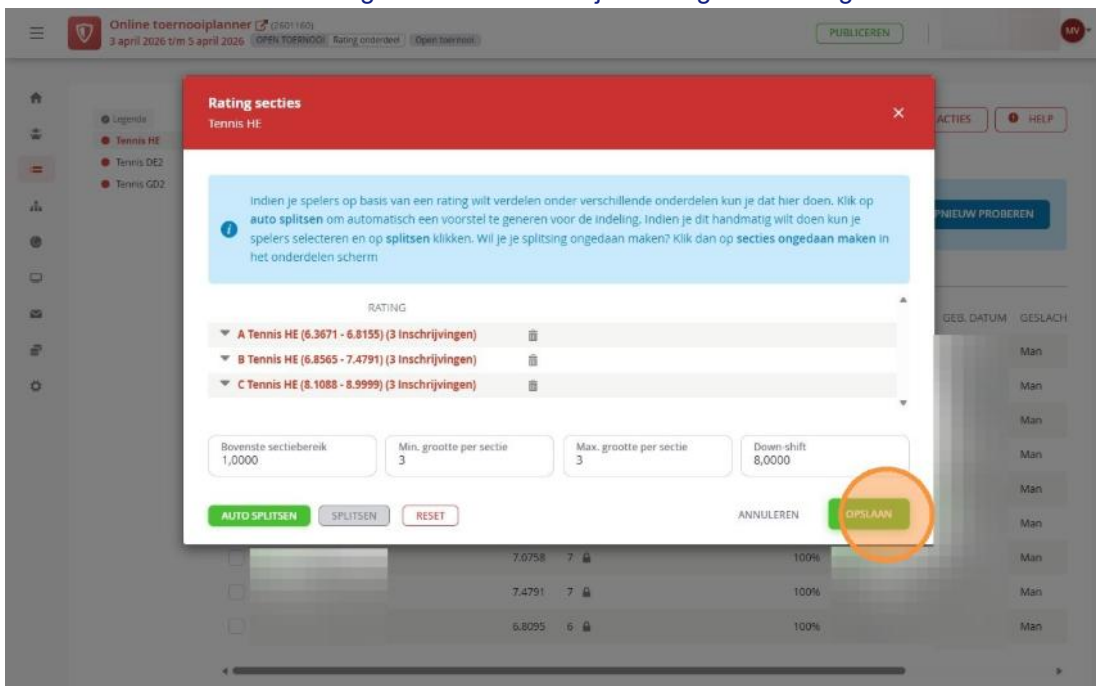
Indien je spelers op basis van een rating wilt verdelen onder verschillende onderdelen kun je dat hier doen. Klik op **auto splitsen** om automatisch een voorstel te generen voor de indeling. Indien je dit handmatig wilt doen kun je spelers selecteren en op **splitsen** klikken. Wil je je splitsing ongedaan maken? Klik dan op **secties ongedaan maken** in het onderdelen scherm

RATING
▼ Niet toegewezen

Bovenste sectiebereik: 1,0000
Min. grootte per sectie: 3
Max. grootte per sectie: 3
Down shift: 8,0000

AUTO SPLITSSEN SPLITSSEN RESET ANNULEREN OPSLAAN

88. Controleer de secties goed en houd hierbij rekening met het reglement.




Rating secties
Tennis HE

Indien je spelers op basis van een rating wilt verdelen onder verschillende onderdelen kun je dat hier doen. Klik op **auto splitsen** om automatisch een voorstel te generen voor de indeling. Indien je dit handmatig wilt doen kun je spelers selecteren en op **splitsen** klikken. Wil je je splitsing ongedaan maken? Klik dan op **secties ongedaan maken** in het onderdelen scherm

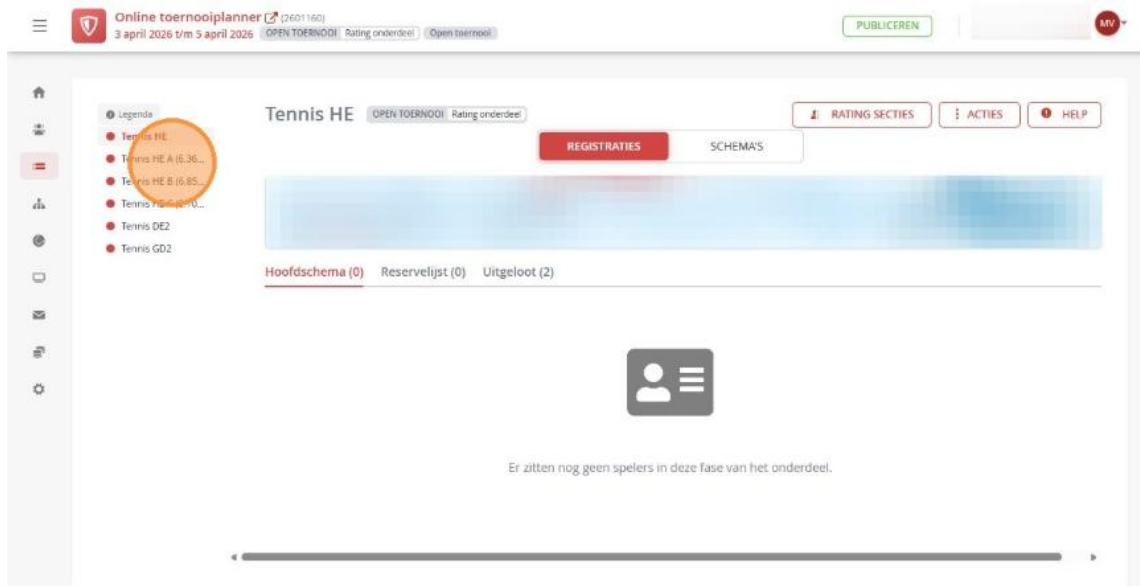
RATING
▼ A Tennis HE (6.3671 - 6.8155) (3 Inschrijvingen)
▼ B Tennis HE (6.8565 - 7.4791) (3 Inschrijvingen)
▼ C Tennis HE (8.1088 - 8.9999) (3 Inschrijvingen)

Bovenste sectiebereik: 1,0000
Min. grootte per sectie: 3
Max. grootte per sectie: 3
Down shift: 8,0000

AUTO SPLITSSEN SPLITSSEN RESET ANNULEREN OPSLAAN

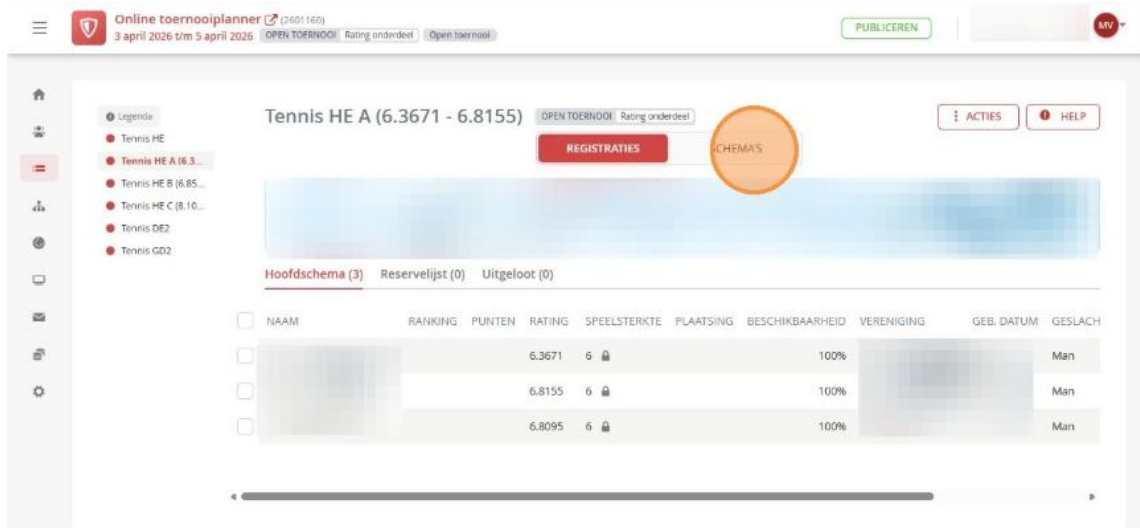


89. Nu zie je dat de secties zijn gemaakt met iedere sectie een eigen onderdeel.




The screenshot shows the 'Tennis HE' tournament page. The header includes 'Online toernooiplanner' with a date range of '3 april 2026 t/m 5 april 2026' and a 'PUBLICEREN' button. The main content area has a 'Tennis HE' title and a 'RATING ONDERDEEL' tab. Below the title, there are buttons for 'REGISTRATIES' and 'SCHEMAS'. A large blue rectangular area is visible, likely representing a tournament schedule or registration form. At the bottom, there is a message: 'Er zitten nog geen spelers in deze fase van het onderdeel.'

90. Voeg bij het kopje indeling de schema's toe. Dit kan je doen onder "Schema's".

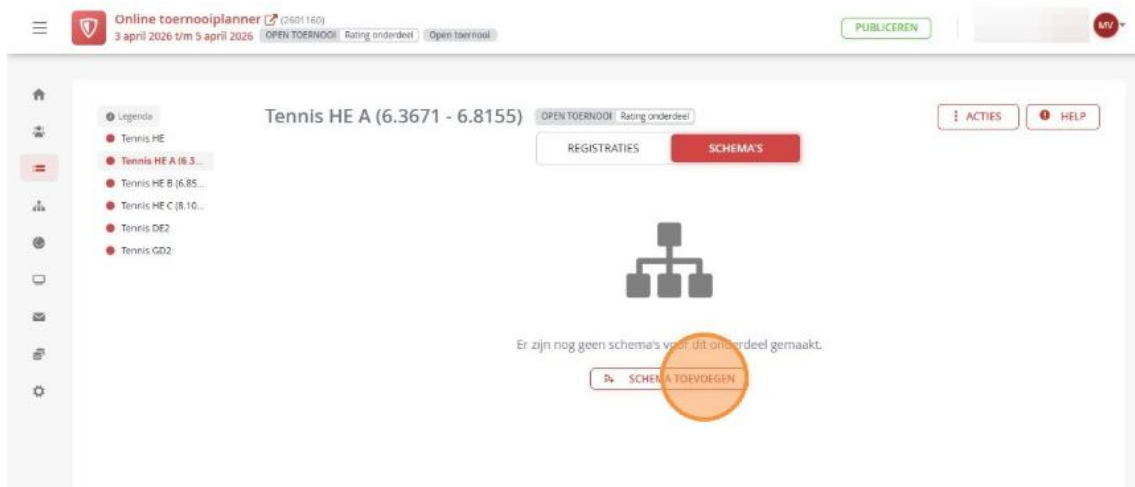


The screenshot shows the 'Tennis HE A (6.3671 - 6.8155)' tournament page. The header includes 'Online toernooiplanner' with a date range of '3 april 2026 t/m 5 april 2026' and a 'PUBLICEREN' button. The main content area has a 'Tennis HE A (6.3671 - 6.8155)' title and a 'RATING ONDERDEEL' tab. Below the title, there are buttons for 'REGISTRATIES' and 'SCHEMAS'. A large blue rectangular area is visible, likely representing a tournament schedule or registration form. Below this, there is a table with columns: NAAM, RANKING, PUNTEN, RATING, SPEELSTERKTE, PLAATSIING, BESCHIKBAARHEID, VERENIGING, GEB. DATUM, and GESLACH. The table contains three rows of data.

| NAAM | RANKING | PUNTEN | RATING | SPEELSTERKTE | PLAATSIING | BESCHIKBAARHEID | VERENIGING | GEB. DATUM | GESLACH |
|------|---------|--------|--------|--------------|------------|-----------------|------------|------------|---------|
| | | | 6.3671 | 6 | | 100% | | | Man |
| | | | 6.8155 | 6 | | 100% | | | Man |
| | | | 6.8095 | 6 | | 100% | | | Man |

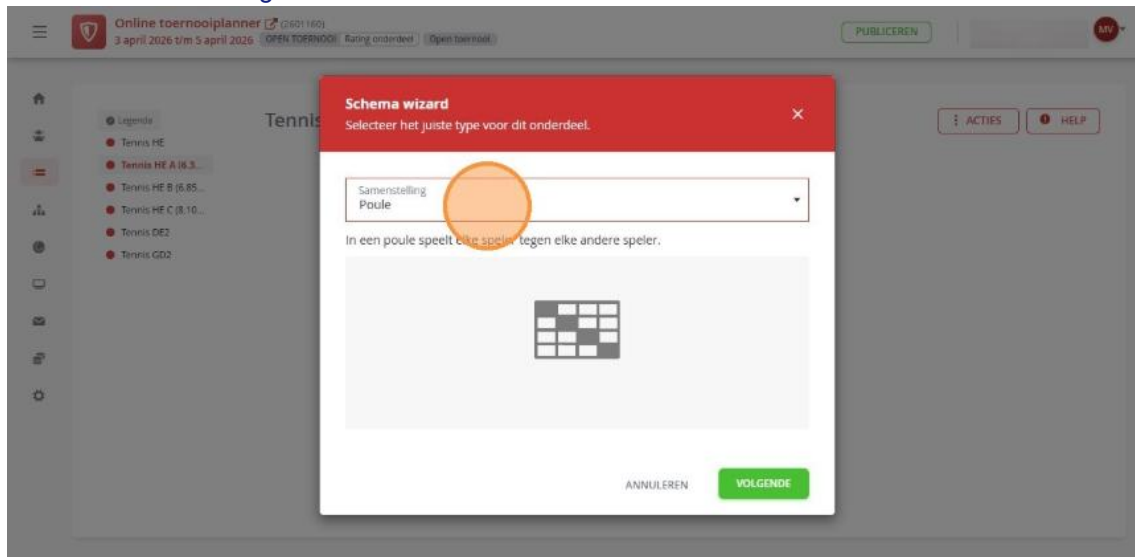


91. Klik op: "Schema toevoegen".




The screenshot shows the 'Online toernooiplanner' interface. At the top, there is a navigation bar with 'PUBLICEREN' and 'MY' buttons. The main content area is titled 'Tennis HE A (6.3671 - 6.8155)' and includes a 'Legende' sidebar on the left. In the center, there is a message: 'Er zijn nog geen schema's voor dit onderdeel gemaakt.' Below this message, the 'SCHEMA TOEVOEGEN' button is highlighted with an orange circle.

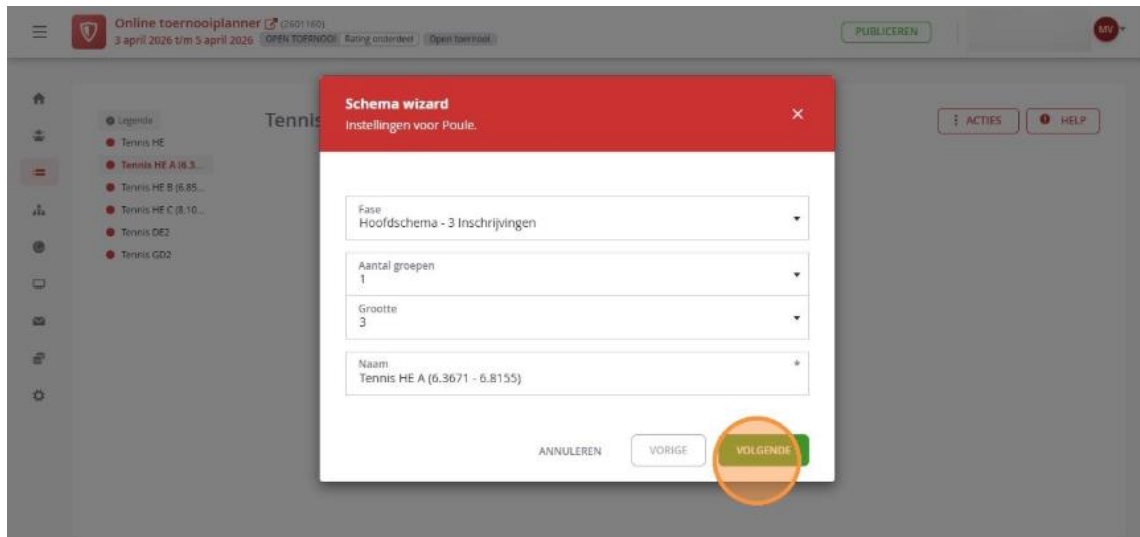
92. Kies hier het gewenste schema.




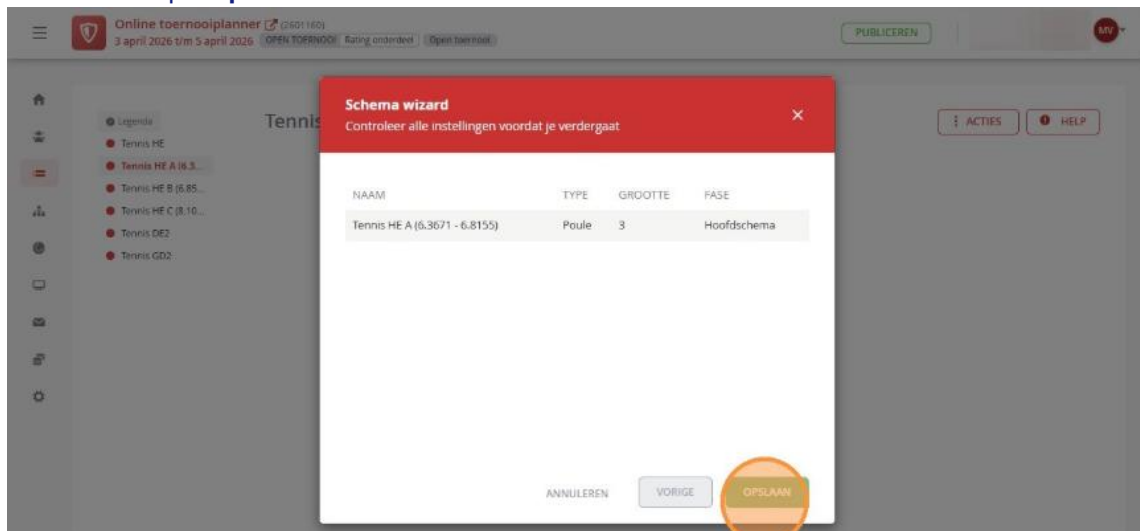
The screenshot shows the 'Online toernooiplanner' interface with a 'Schema wizard' dialog box open. The dialog box has a red header and contains the text: 'Selecteer het juiste type voor dit onderdeel.' Below this, there is a dropdown menu with 'Samenstelling' and 'Poule' options. The 'Poule' option is selected and highlighted with an orange circle. Below the dropdown, there is a description: 'In een poule speelt elke speler tegen elke andere speler.' At the bottom of the dialog box, there are two buttons: 'ANNULEREN' and 'VOLGENDE'.



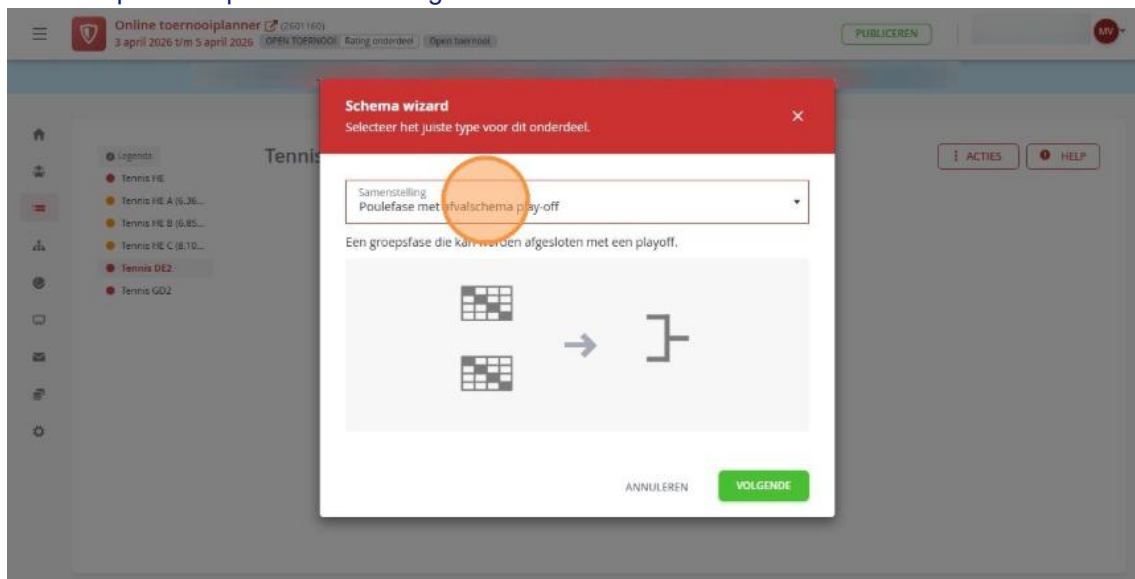
93. Voor poules kan je instellen hoeveel poules je wilt en hoe groot je iedere poule wilt hebben.




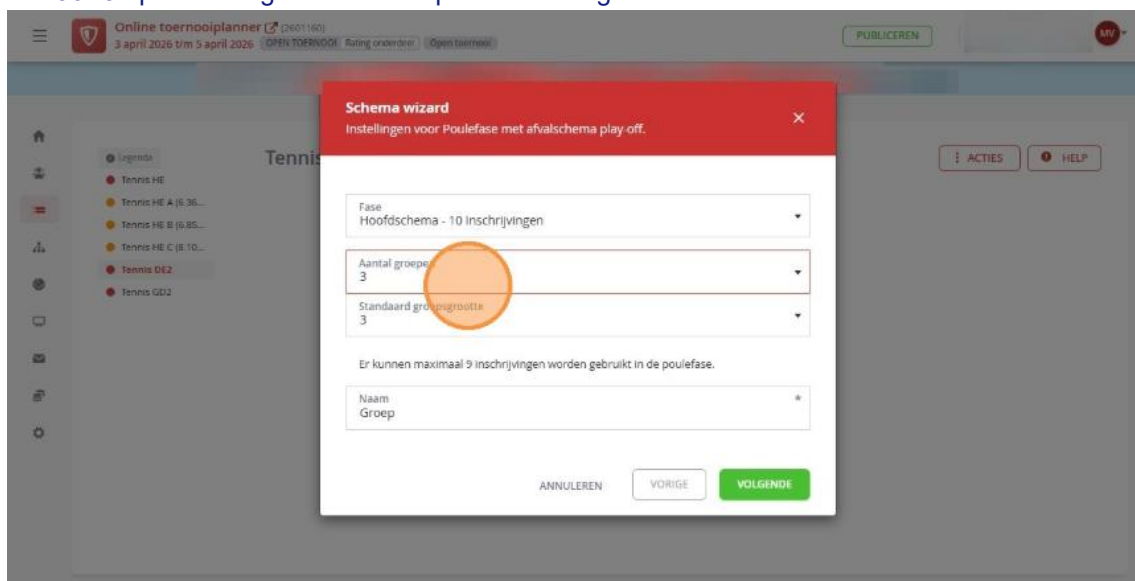
94. Klik op: "Opslaan".



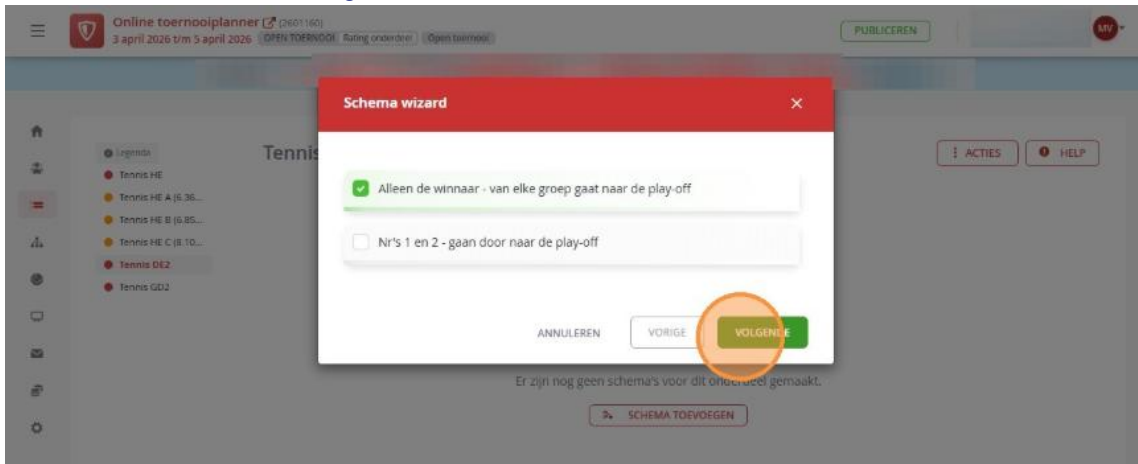
95. Je kan ook kiezen voor "**Poulefase met afvalschema play-off**" optie. Bij deze optie spelen de poulewinnaars tegen elkaar in een afvalschema.




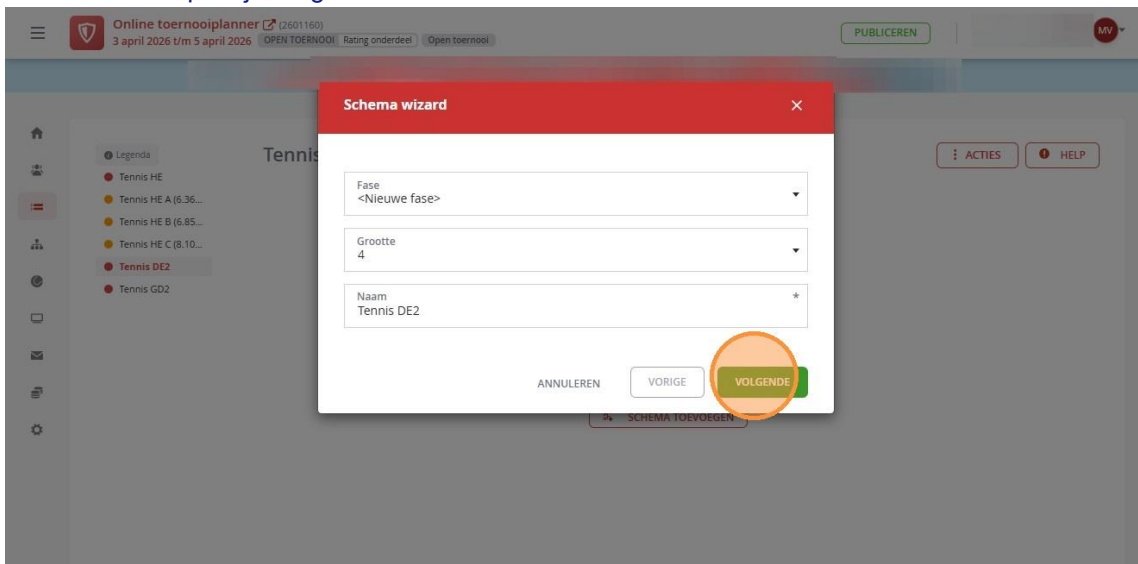
96. Je past in dit geval eerst de poule instellingen aan.



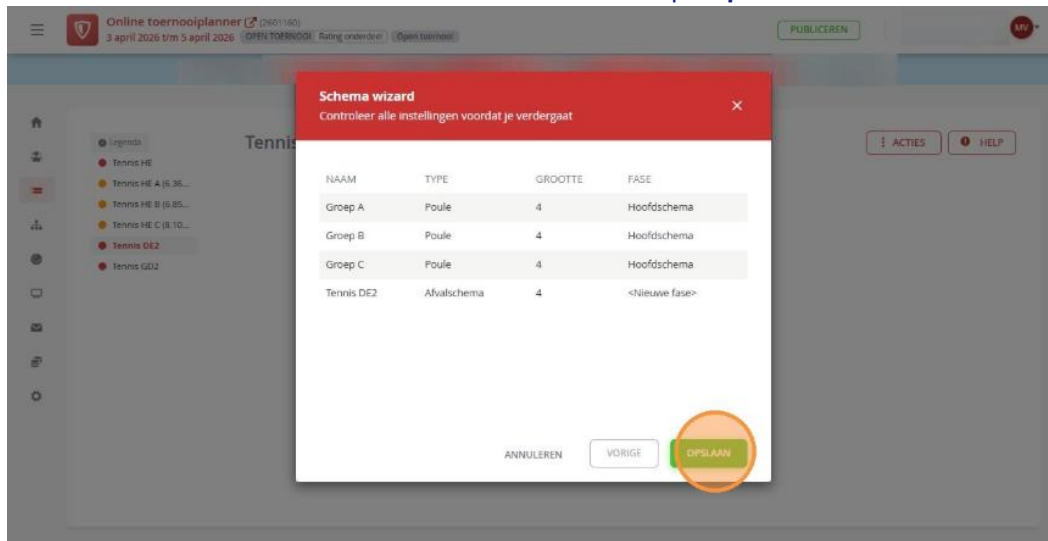
97. Hier kan je kiezen om alleen de winnaar of ook de nummer 2 door te laten gaan naar een afvalschema. In elke poule moeten evenveel winnaars doorgaan. Een beste nummer 2 is niet toegestaan.




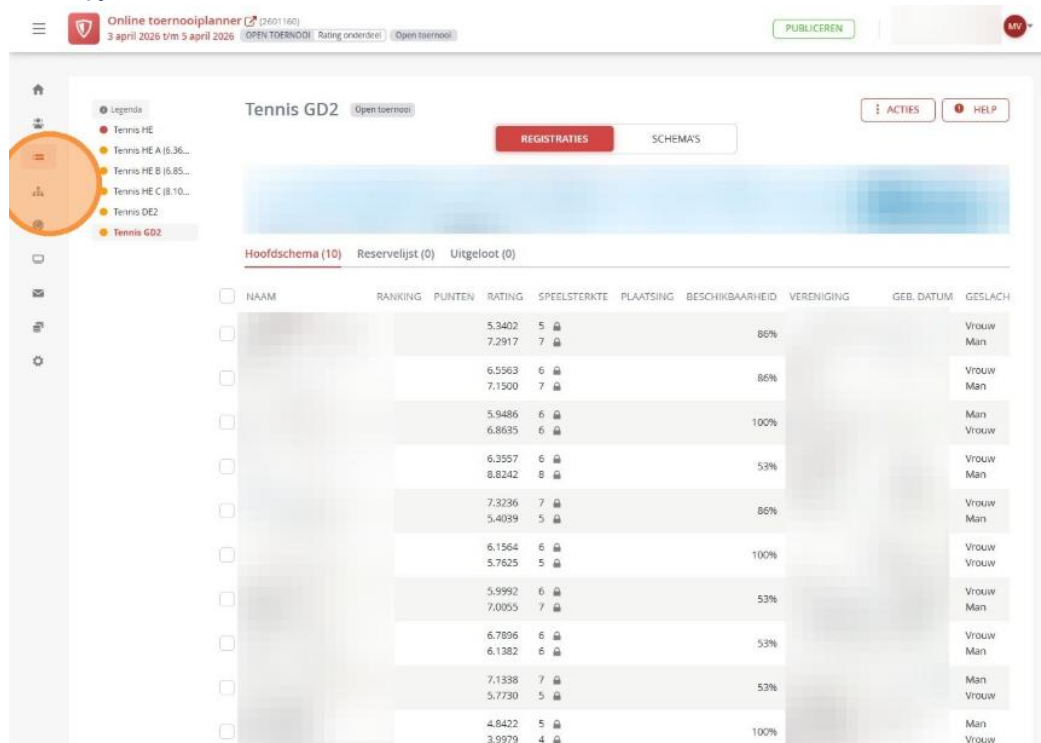
98. Hier bepaal je de grootte van het schema.



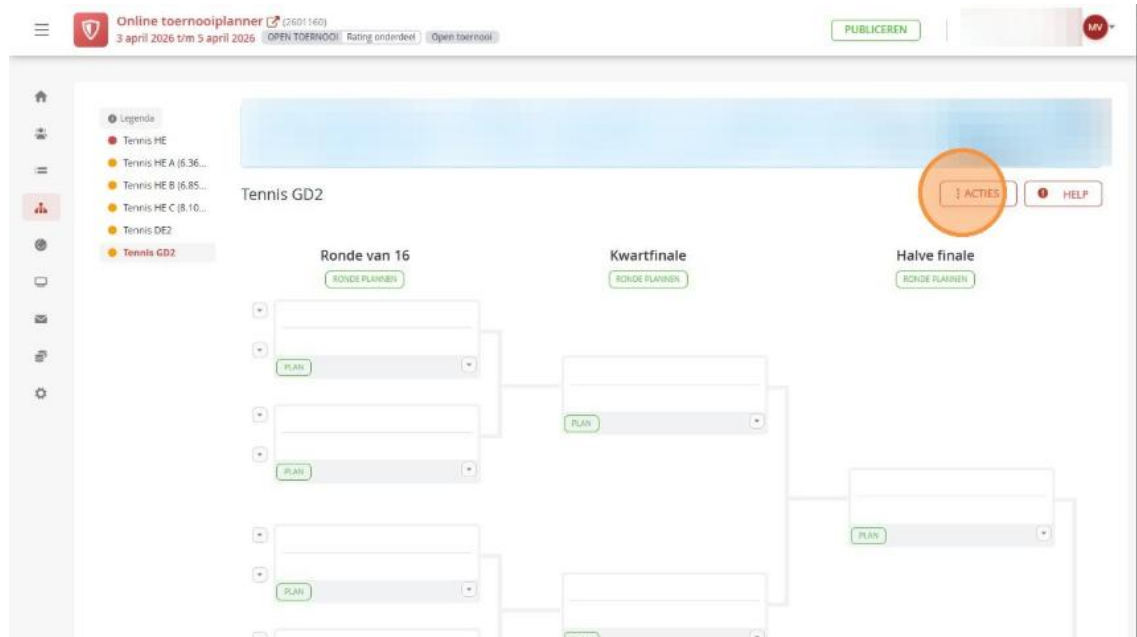
99. Je krijgt nog een keer een overzicht van het aantal poules en het afvalschema. Je kan dit controleren en klikken op: 'Opslaan'.




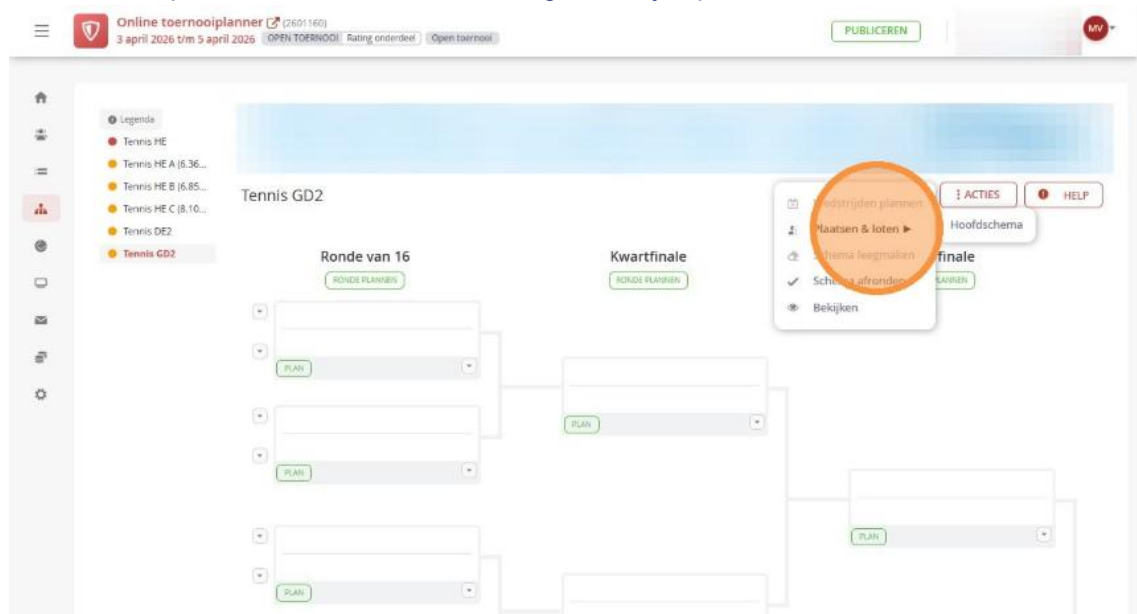
100. Na het aanmaken van je schema's kan je gaan plaatsen en loten. Klik hiervoor op het kopje: "Schema's".



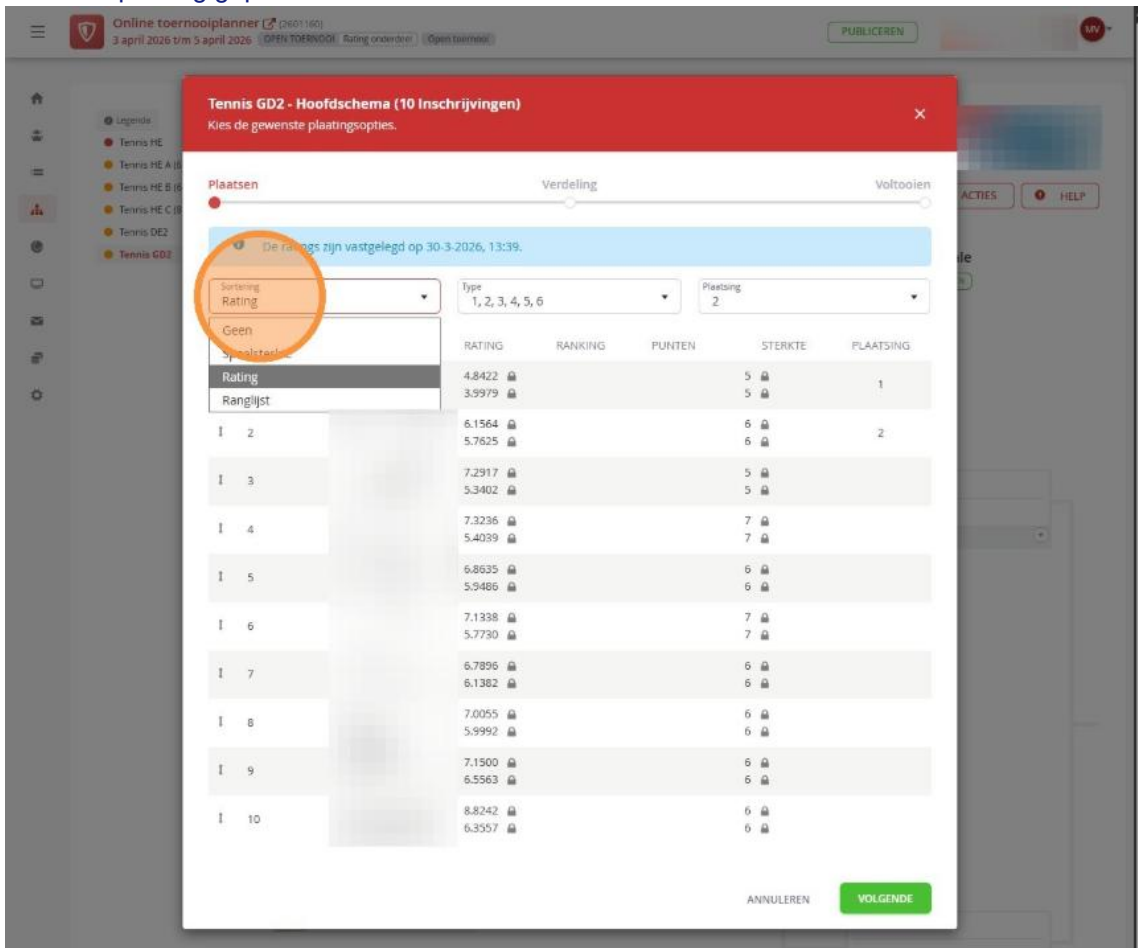
101. Hier zie je ook gelijk je lege schema's staan. Om deze te vullen klik je op: "Acties".



102. Klik op: "Plaatsen & loten" en vervolgens klik je op: "Hoofdschema".



103. Bij het plaatsen staat de sortering automatisch op rating. Bij een open toernooi moet er ook op rating geplaatst worden.



Online toernooiplanner (1601160)
3 april 2026 t/m 5 april 2026 (OPEN TOERNOOI) (Rating orderboek) (Open toernooi) PUBLICEREN MY

Tennis GD2 - Hoofdschema (10 Inschrijvingen)

Kies de gewenste plaatsingsopties.


Plaatsen Verdeling Voltooien

De ratings zijn vastgelegd op 30-3-2026, 13:39.

Sortering: Rating
Type: 1, 2, 3, 4, 5, 6
Plaatsing: 2

| | RATING | RANKING | PUNTEN | STERKTE | PLAATSIING |
|------|--------|---------|--------|---------|------------|
| | 4.8422 | | | 5 | 1 |
| | 3.9979 | | | 5 | |
| I 2 | 6.1564 | | | 6 | 2 |
| | 5.7625 | | | 6 | |
| I 3 | 7.2917 | | | 5 | |
| | 5.3402 | | | 5 | |
| I 4 | 7.3236 | | | 7 | |
| | 5.4039 | | | 7 | |
| I 5 | 6.8635 | | | 6 | |
| | 5.9486 | | | 6 | |
| I 6 | 7.1338 | | | 7 | |
| | 5.7730 | | | 7 | |
| I 7 | 6.7896 | | | 6 | |
| | 6.1382 | | | 6 | |
| I 8 | 7.0055 | | | 6 | |
| | 5.9992 | | | 6 | |
| I 9 | 7.1500 | | | 6 | |
| | 6.5563 | | | 6 | |
| I 10 | 8.8242 | | | 6 | |
| | 6.3557 | | | 6 | |

ANNULEREN VOLGENDE



104. Je kan de plaatsing eventueel nog aanpassen. Dit geeft aan hoeveel spelers er geplaatst worden. Kijk in het toernooireglement hoeveel spelers je per schema grootte mag plaatsen.

Online toernooiplanner (ID: 160)
3 april 2026 t/m 5 april 2026 OPEN TOERNOOI Rating onderdelen Open toernooi PUBLICEREN

Tennis GD2 - Hoofdschema (10 Inschrijvingen)

Kies de gewenste plaatsingsopties.


Plaatsen Verdeling Voltooien

De ratings zijn vastgelegd op 30-3-2026, 13:39.


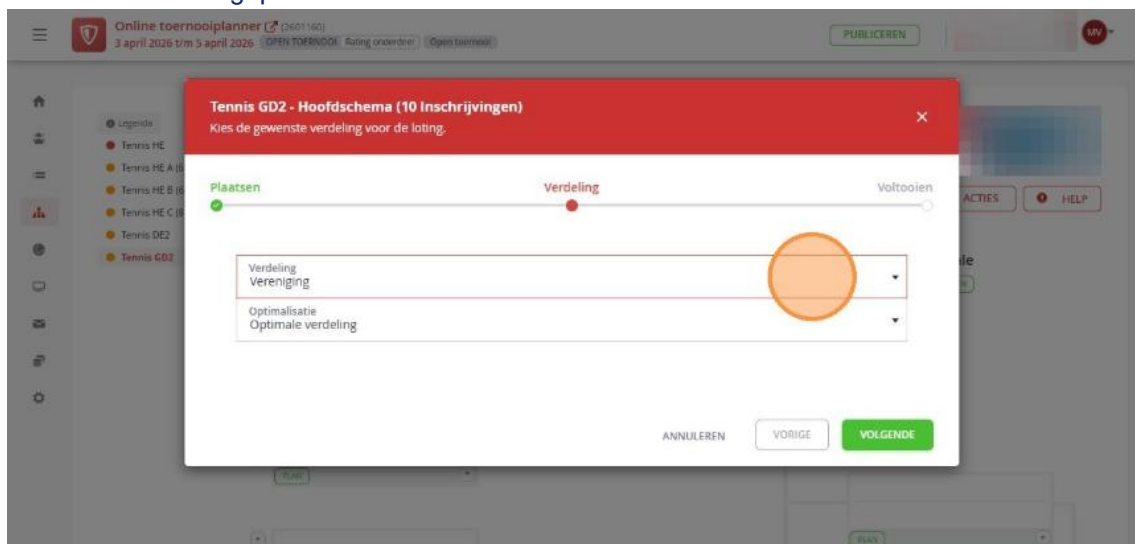
Sortering: Rating Type: 1, 2, 3, 4, 5, 6 Plaatsing: 2

| REGEL | NAAM | RATING | RANKING | PUNTEN | STERKTE | PLAATSIING |
|-------|------|--------|---------|--------|---------|------------|
| I 1 | | 4.8422 | | | 5 | 1 |
| | | 3.9979 | | | 5 | |
| I 2 | | 6.1564 | | | 6 | 2 |
| | | 5.7625 | | | 6 | |
| I 3 | | 7.2917 | | | 5 | |
| | | 5.3402 | | | 5 | |
| I 4 | | 7.3236 | | | 7 | |
| | | 5.4039 | | | 7 | |
| I 5 | | 6.8635 | | | 6 | |
| | | 5.5486 | | | 6 | |
| I 6 | | 7.1338 | | | 7 | |
| | | 5.7730 | | | 7 | |
| I 7 | | 6.7896 | | | 6 | |
| | | 6.1382 | | | 6 | |
| I 8 | | 7.0055 | | | 6 | |
| | | 5.9992 | | | 6 | |
| I 9 | | 7.1500 | | | 6 | |
| | | 6.5563 | | | 6 | |
| I 10 | | 8.8242 | | | 6 | |
| | | 6.3557 | | | 6 | |

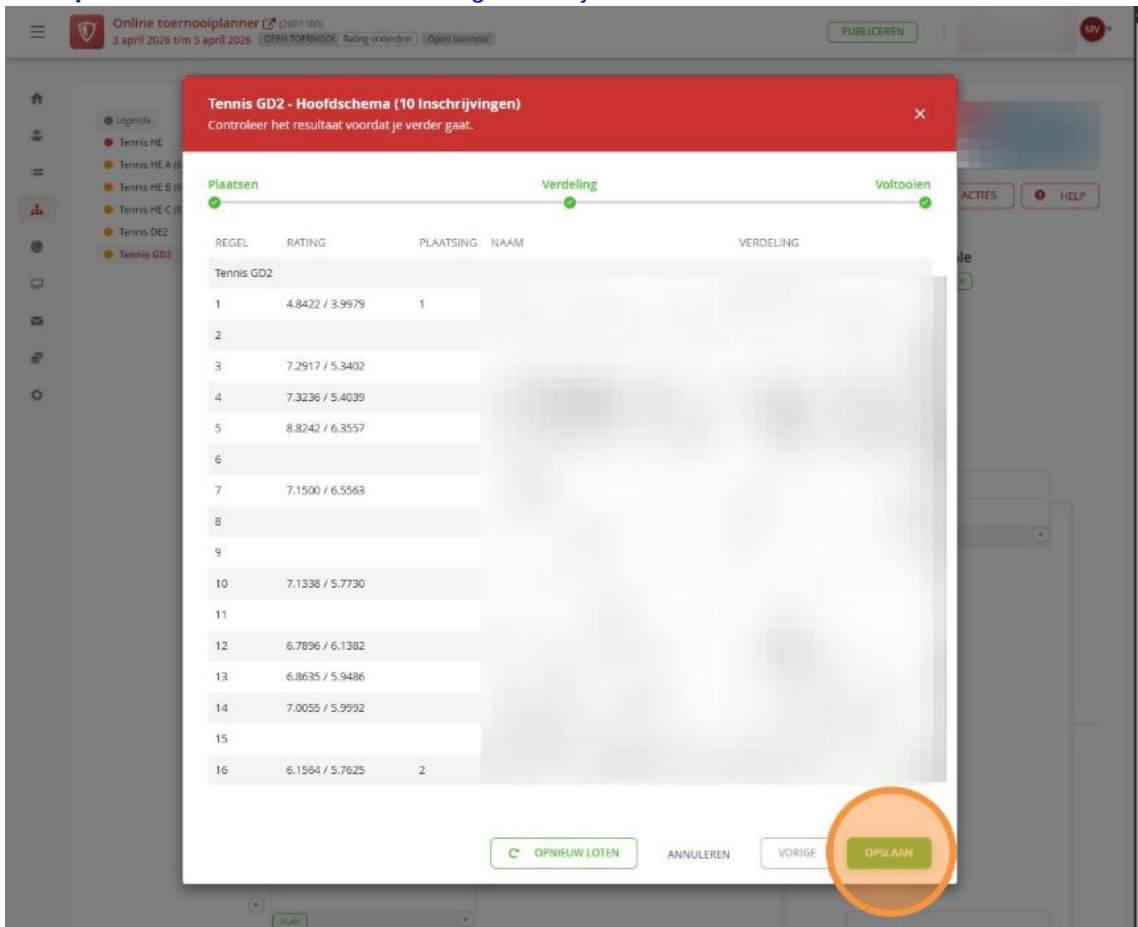
ANNULEREN VOLGENDE



105. Hier kan je kiezen of je de verdeling van spelers nog wilt aanpassen. Wanneer je deze bijvoorbeeld op '**Vereniging**' plaatst, zullen spelers van dezelfde club zo min mogelijk tegen elkaar worden geplaatst.



106. Hier kan je de loting nog een keer controleren. Het is **niet** de bedoeling dat je op 'opnieuw loten' klikt tot dat de loting wenselijk is.




Online toernooiplanner (2601160)
3 april 2026 t/m 5 april 2026 (OPEN TOERNOOI) (Bijz. onderdeel) (Open toernooi) PUBLICEREN MY

Tennis GD2 - Hoofdschema (10 Inschrijvingen)
Controleer het resultaat voordat je verder gaat.

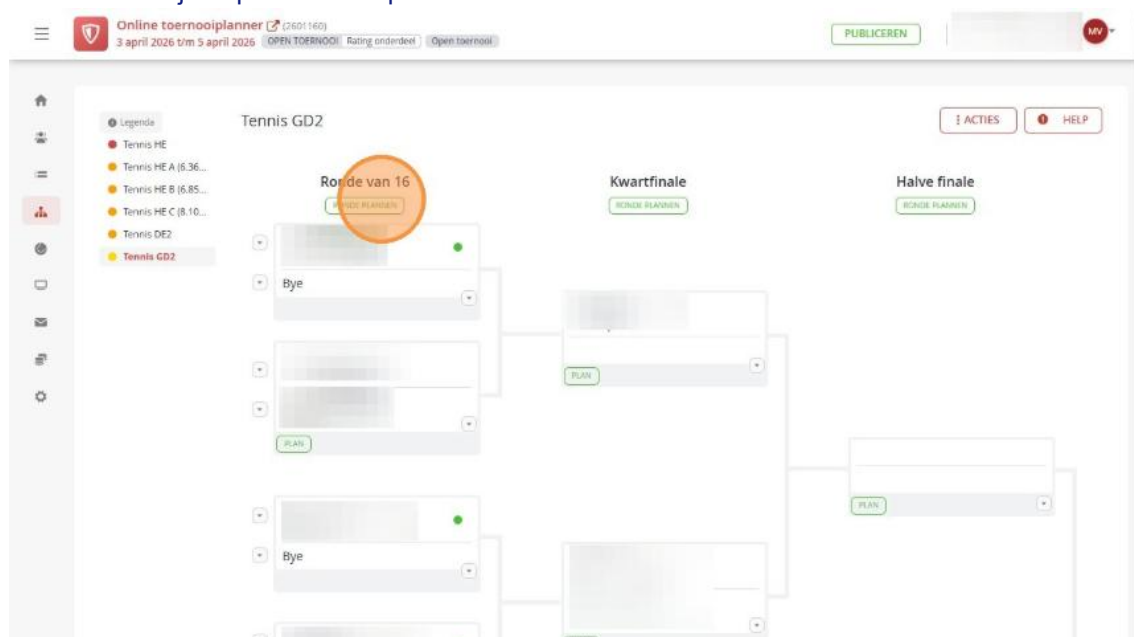
Plaatsen Verdeling Voltooiën

| REGEL | RATING | PLAATSING | NAAM | VERDELING |
|------------|-----------------|-----------|------|-----------|
| Tennis GD2 | | | | |
| 1 | 4.8422 / 3.9979 | 1 | | |
| 2 | | | | |
| 3 | 7.2917 / 5.3402 | | | |
| 4 | 7.3236 / 5.4039 | | | |
| 5 | 8.8242 / 6.3557 | | | |
| 6 | | | | |
| 7 | 7.1500 / 6.5563 | | | |
| 8 | | | | |
| 9 | | | | |
| 10 | 7.1338 / 5.7730 | | | |
| 11 | | | | |
| 12 | 6.7896 / 6.1382 | | | |
| 13 | 6.8635 / 5.9486 | | | |
| 14 | 7.0055 / 5.9992 | | | |
| 15 | | | | |
| 16 | 6.1564 / 5.7625 | 2 | | |

OPNIEUW LOTEN ANNULEREN VORIGE OPSLAAN

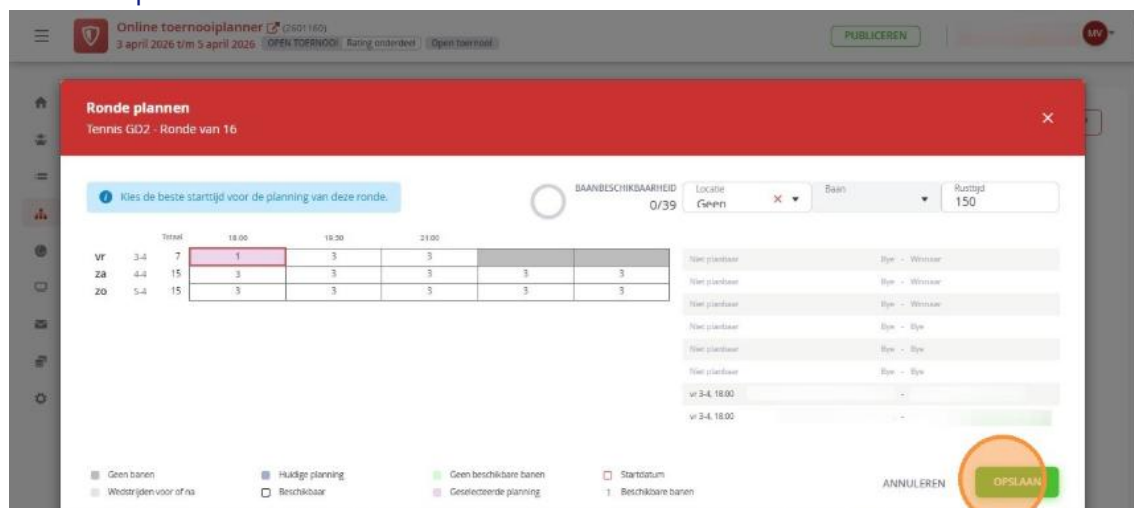


107. Vervolgens kan je de wedstrijden op verschillende manieren plannen. Een optie is om de wedstrijden per ronde te plannen.

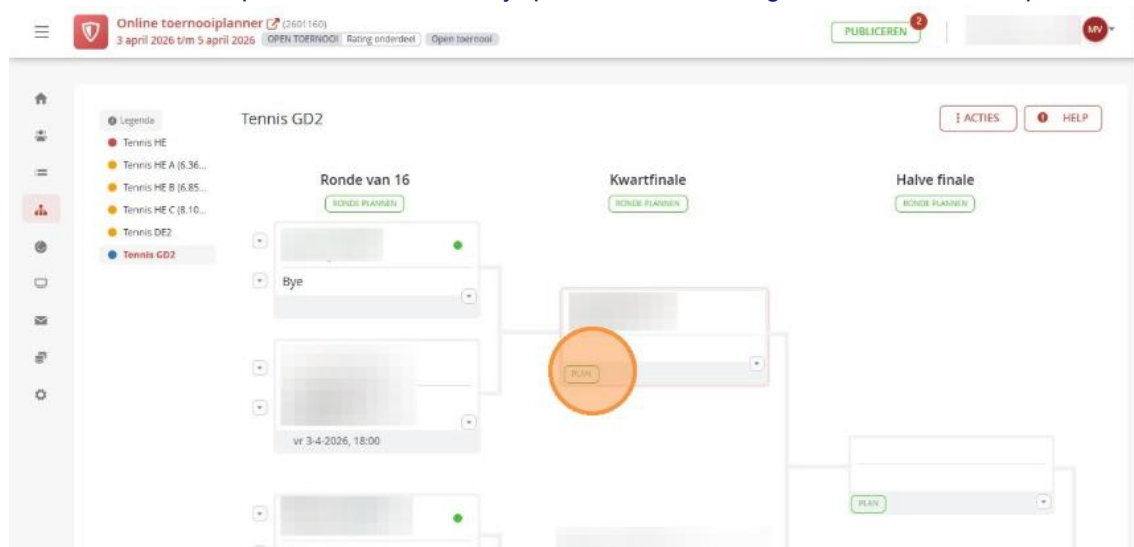


108. Hier kan je aangeven op welke tijd je de wedstrijden wilt laten plannen. Het systeem geeft dan aan hoeveel banen er nog over zijn als je deze ronde op dit tijdstip laat beginnen. Bijvoorbeeld in dit geval moeten er twee wedstrijden worden gepland. Van de drie banen heb je er dan nog 1 over op de vrijdag 18:00 uur.


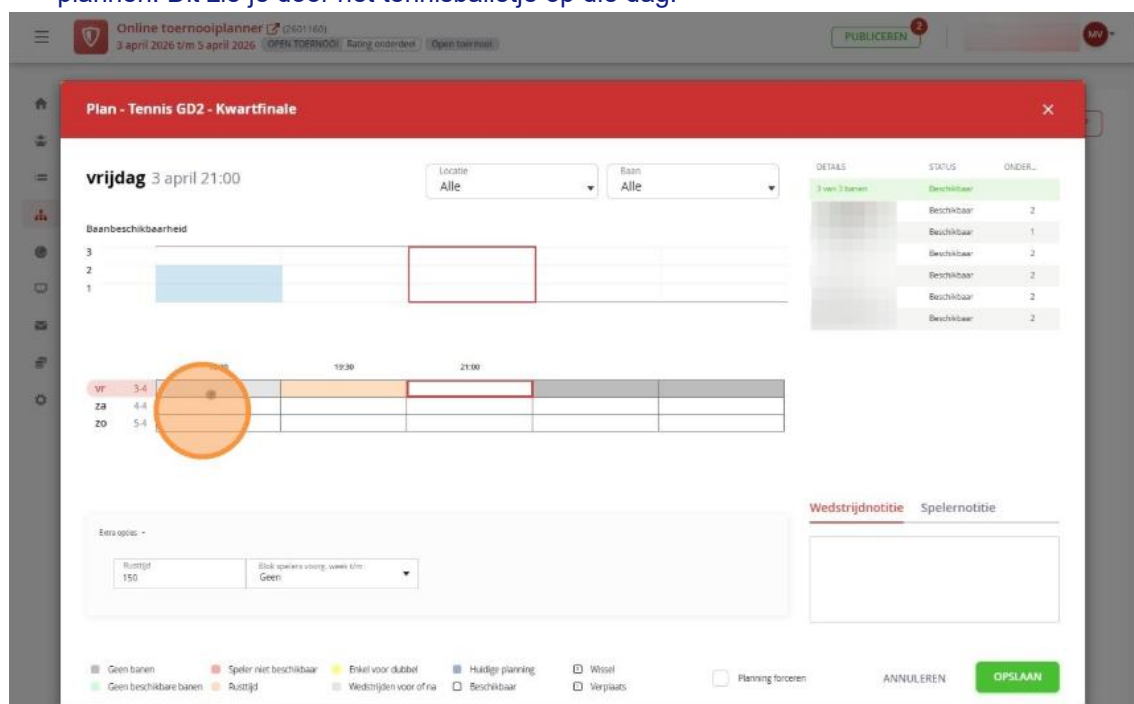
Tip: Je kan een beetje spelen met de rusttijden om spelers niet alle wedstrijden op 1 dag te laten spelen.



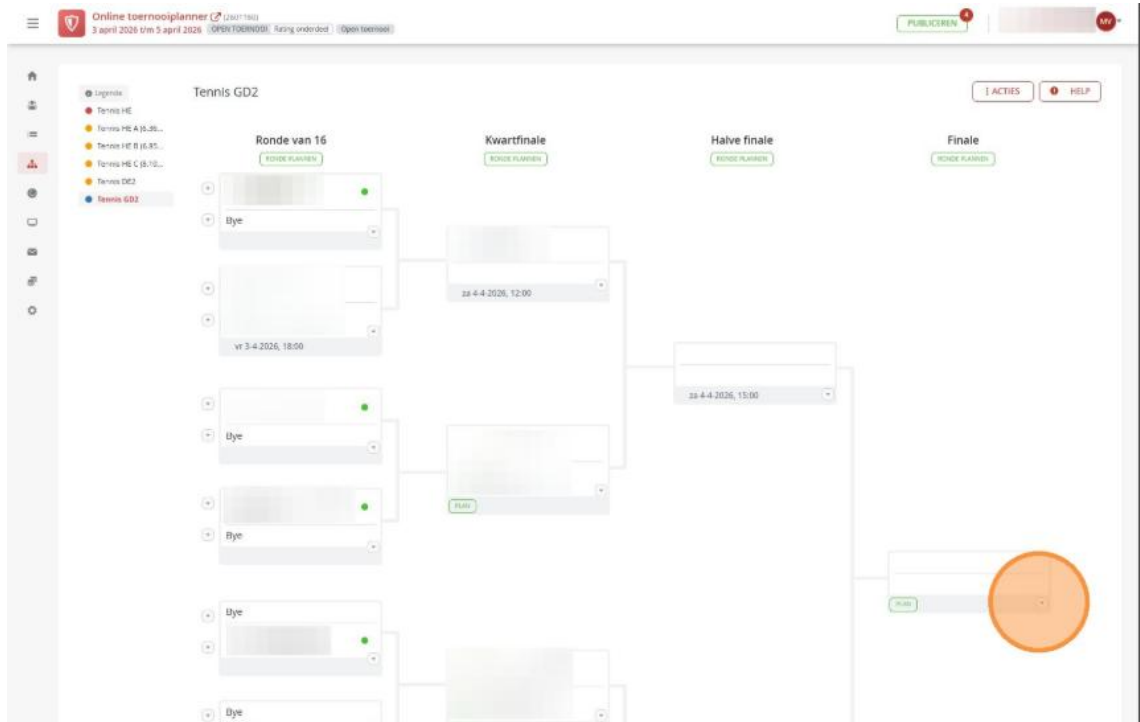
109. Je kan ook per individuele wedstrijd plannen. Klik in dat geval in het schema op: 'Plan'.




110. Hier zie je bijvoorbeeld dat mogelijke spelers voor deze wedstrijd ook vrijdag een wedstrijd hebben. Hierdoor is het niet mogelijk om de wedstrijd op vrijdag 18:00 uur te plannen. Dit zie je door het tennisballetje op die dag.



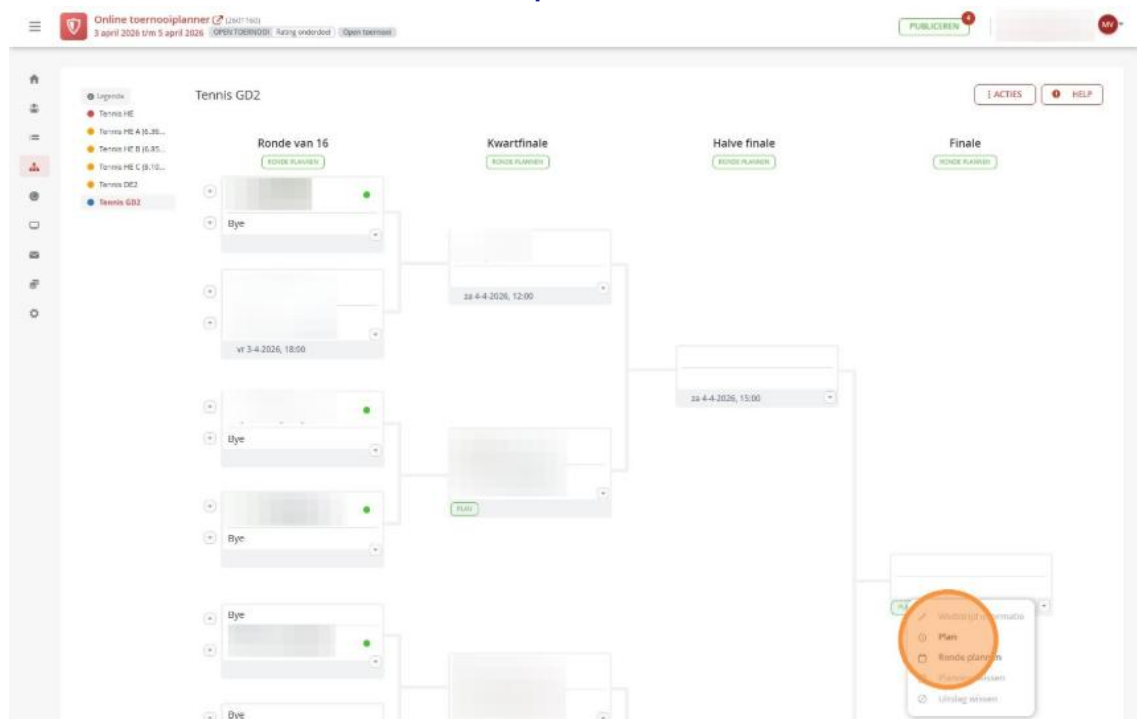
111. Een andere mogelijkheid voor het plannen is door op het **“pijltje”** naast de wedstrijd te klikken.



The screenshot displays the 'Online toernooiplanner' interface for 'Tennis GD2'. The top navigation bar includes a menu icon, a red shield icon, the title 'Online toernooiplanner (2021-2022)', the date '3 april 2026 t/m 5 april 2026', and a 'PUBLICEREN' button. The main content area is divided into four stages: 'Ronde van 16', 'Kwartfinale', 'Halve finale', and 'Finale'. A legend on the left lists categories: 'Logos', 'Tennis HE', 'Tennis HE A (6-8)', 'Tennis HE B (6-8)', 'Tennis HE C (6-10)', 'Tennis DM2', and 'Tennis GD2'. The 'Finale' stage shows a match with a red circle highlighting a small arrow icon next to it.

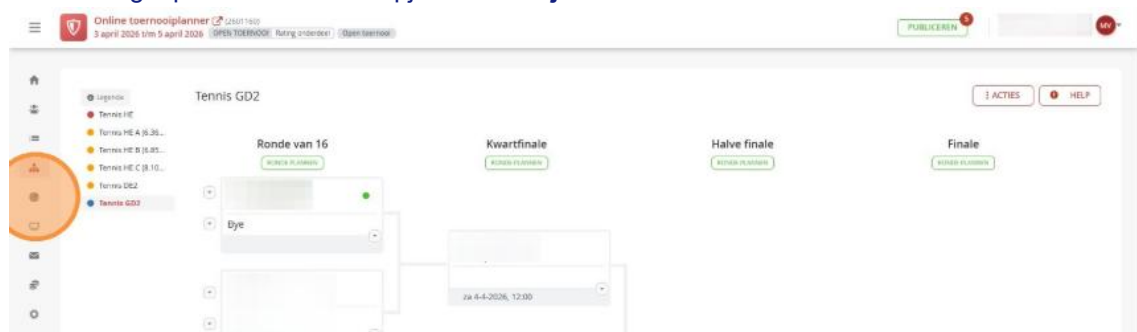


112. Kies hier ook voor "Plan" of 'Ronde plannen'.




The screenshot shows the 'Online toernooiplanner' interface for 'Tennis GD2'. The top navigation bar includes 'Online toernooiplanner', the date '3 april 2026 t/m 5 april 2026', and buttons for 'OPEN TOERNOOI', 'Rating onderzocht', and 'Open toernooi'. A 'PUBLICEREN' button with a notification icon is also present. The main area displays a tournament bracket with four stages: 'Ronde van 16', 'Kwartfinale', 'Halve finale', and 'Finale'. A legend on the left lists categories: 'Tennis HE', 'Tennis HE A (9.35...', 'Tennis HE B (9.35...', 'Tennis HE C (9.10...', 'Tennis DE2', and 'Tennis GD2'. The 'Ronde van 16' stage shows several 'Bye' entries. The 'Kwartfinale' stage shows a match scheduled for 'za 4-4-2026, 12:00'. The 'Halve finale' stage shows a match scheduled for 'za 4-4-2026, 15:00'. The 'Finale' stage is currently empty. A right-hand menu is open, showing options: 'Wijzig de informatie', 'Plan', 'Ronde plannen', 'Print de kalender', and 'Uitloggen als admin'. The 'Plan' and 'Ronde plannen' options are highlighted with an orange circle.

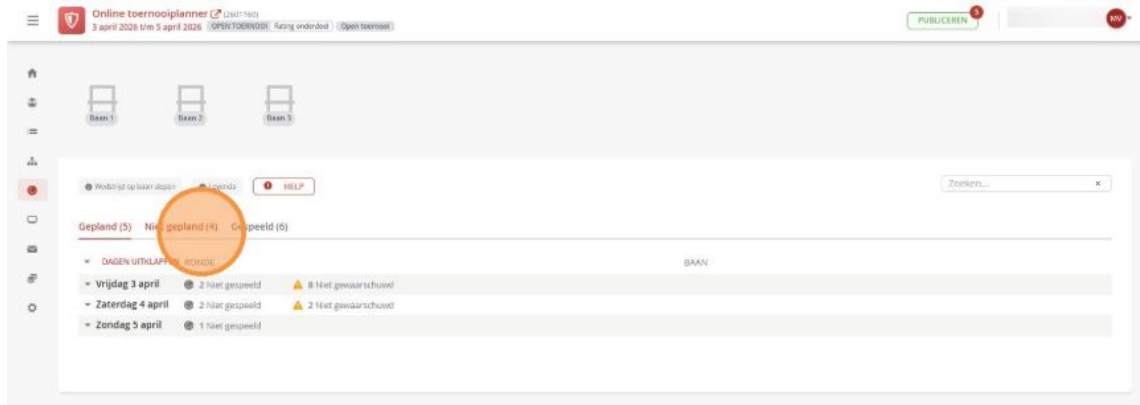
113. Na het plannen van de wedstrijden kunnen we zien welke wedstrijden op welke dag wordt gespeeld onder het kopje: "Wedstrijden".



This screenshot shows the same 'Online toernooiplanner' interface, but with the 'Wedstrijden' (Matches) section highlighted in orange in the left-hand menu. The main bracket area is partially visible, showing the 'Ronde van 16' and 'Kwartfinale' stages. The 'Wedstrijden' section is currently empty, indicating that no matches have been scheduled yet.



114. Hier kan je de dagen openklappen om per tijdstip te zien welke wedstrijden er gespeeld worden. Ook kan je hier kijken naar de nog niet geplande wedstrijden en gespeelde wedstrijden.



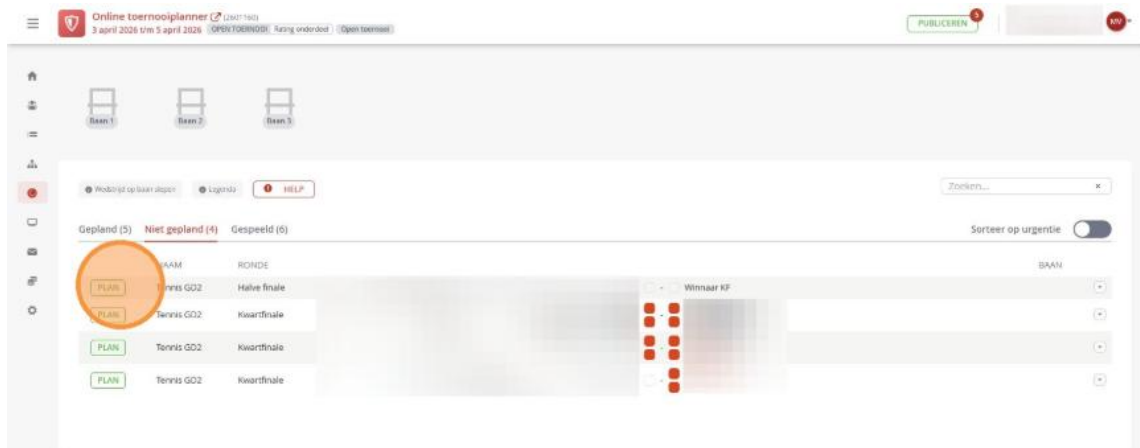
Online toernooiplanner (2021-2022)
3 april 2026 t/m 5 april 2026 OPEN TOERNOOI Ruzing onderdod Open toernooi

Gepland (5) **Niet gepland (4)** Gespeeld (6)

DAGEN UITHALLEN

- Vrijdag 3 april 2 Niet gespeeld 8 Niet gewaarschuwd
- Zaterdag 4 april 2 Niet gespeeld 2 Niet gewaarschuwd
- Zondag 5 april 1 Niet gespeeld

115. Bij de niet geplande wedstrijden kan je deze wedstrijden ook nog plannen.




Online toernooiplanner (2021-2022)
3 april 2026 t/m 5 april 2026 OPEN TOERNOOI Ruzing onderdod Open toernooi

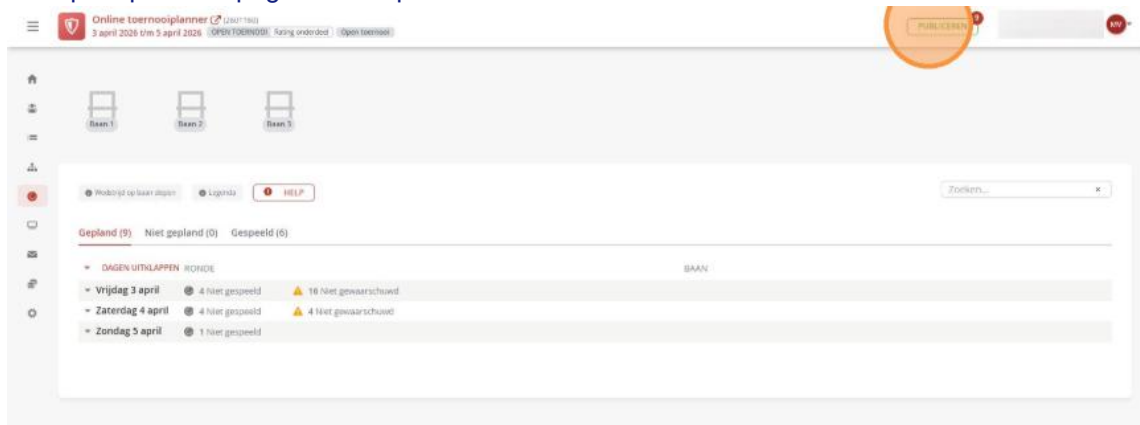
Gepland (5) **Niet gepland (4)** Gespeeld (6)

Sorteer op urgentie


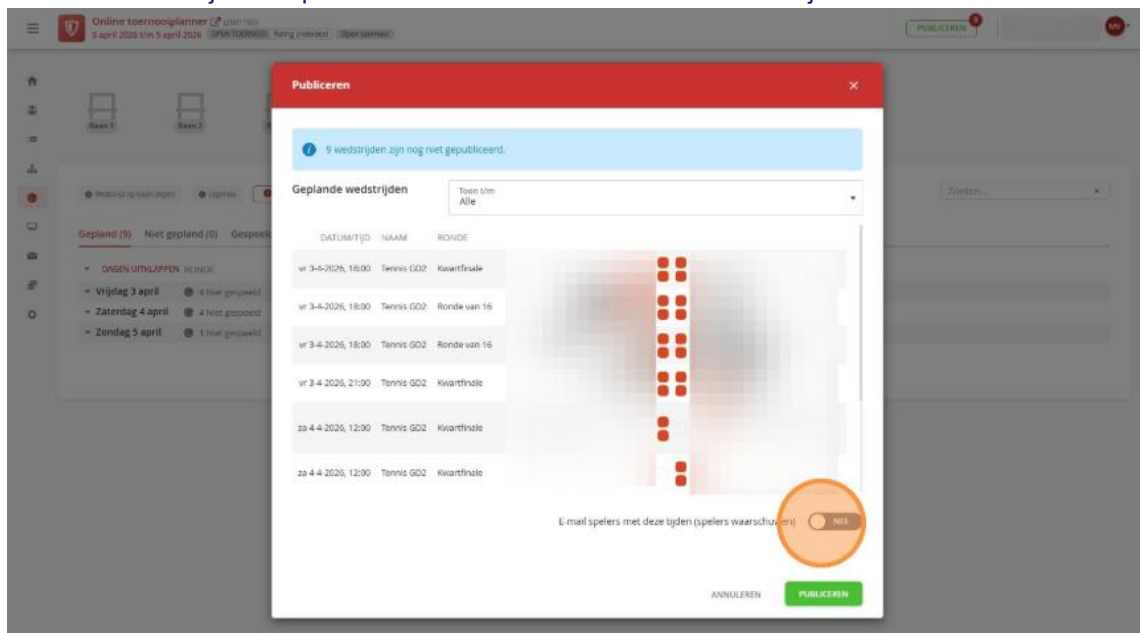
| BAAN | RONDE | BAAN |
|------|------------|--------------|
| PLAN | Tennis GD2 | Halve finale |
| PLAN | Tennis GD2 | Kwartfinale |
| PLAN | Tennis GD2 | Kwartfinale |
| PLAN | Tennis GD2 | Kwartfinale |



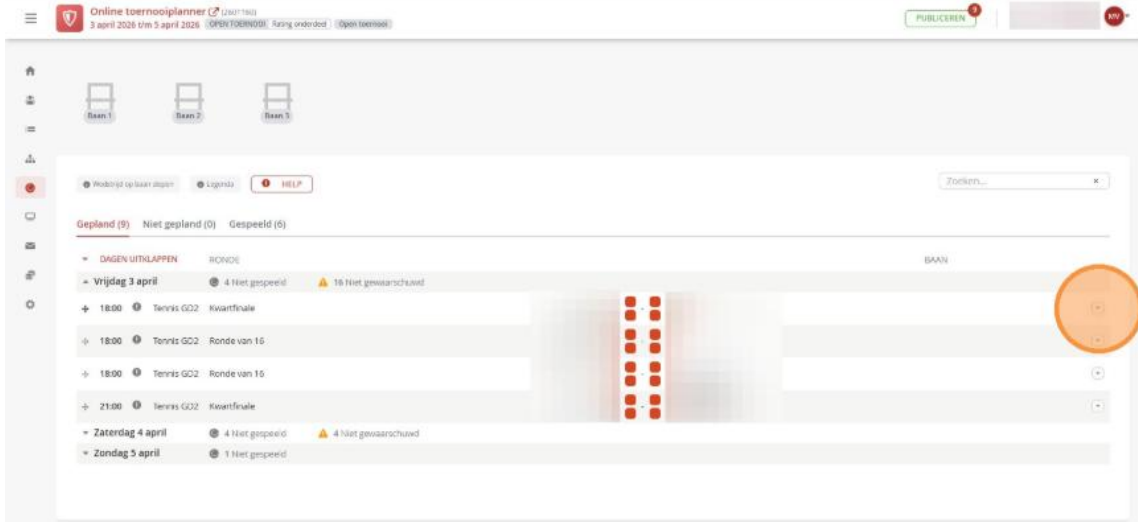
116. Na het plannen van de wedstrijden kan je deze publiceren, ze worden dan ook zichtbaar op de publieke pagina. Klik op: **“Publiceren”**.



117. Hier kan je ook spelers mailen over wanneer ze hun wedstrijd hebben.

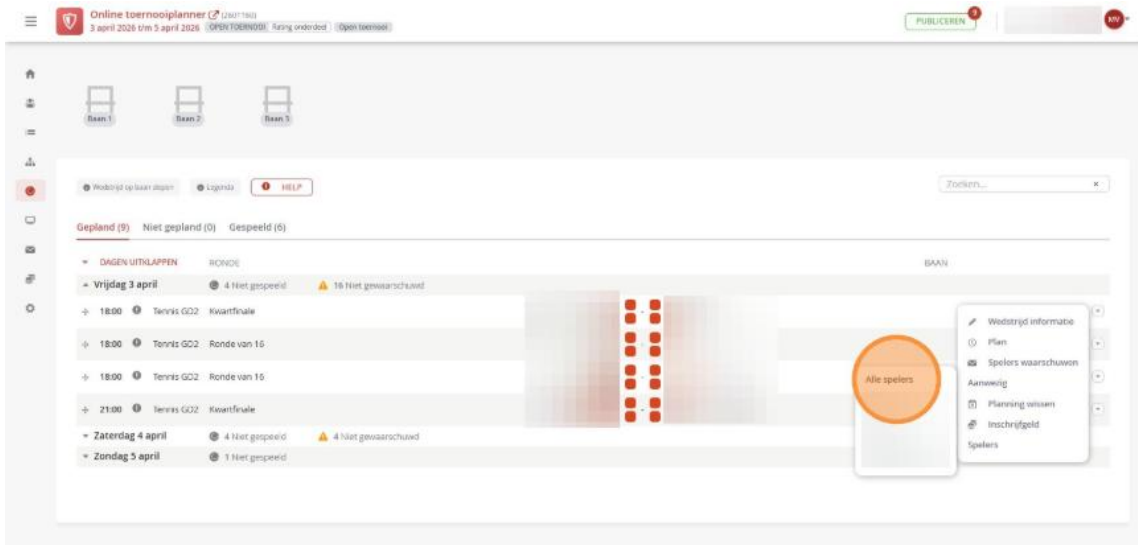


118. Jullie toernooi is nu begonnen en er staan al spelers voor de wedstrijdtafel om zich aan te melden. Deze spelers kan je aanmelden door op het “pijltje” achter de wedstrijd te klikken.




The screenshot shows the 'Online toernooiplanner' interface. At the top, it displays the date '3 april 2026 t/m 5 april 2026' and a 'PUBLICEEREN' button. Below this, there are three court icons labeled 'Baan 1', 'Baan 2', and 'Baan 3'. The main area shows a match schedule for 'DAGEN UITHALPEN' on 'Vrijdag 3 april'. The schedule includes matches at 18:00 and 21:00. A red circle highlights a small arrow icon next to the 18:00 match entry, indicating where to click to view player details.

119. Hier kan je alle spelers in één keer aanmelden of per speler.

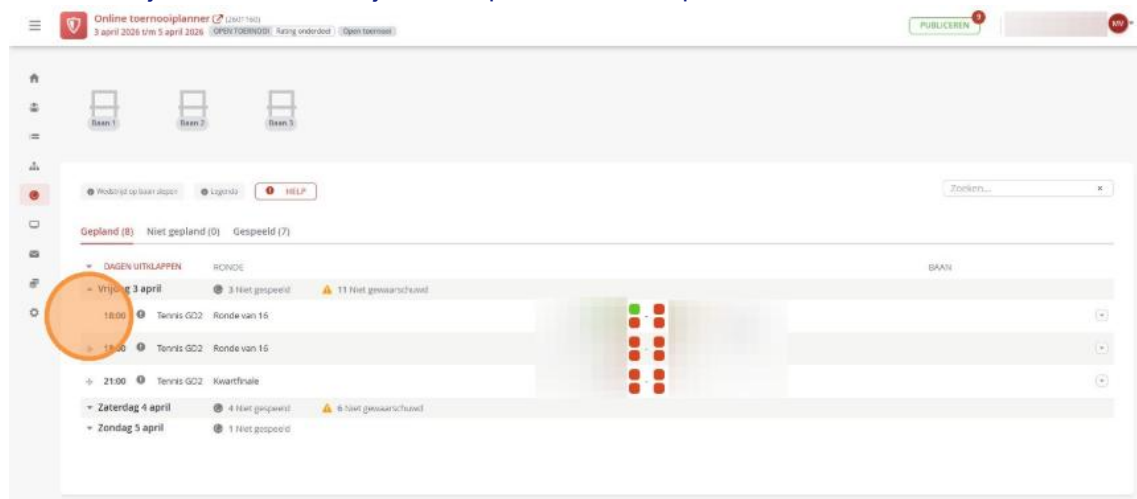


The screenshot shows the same 'Online toernooiplanner' interface. A red circle highlights a button labeled 'Alle spelers' located next to the match schedule. A dropdown menu is open, showing options: 'Wedstrijd informatie', 'Plan', 'Spelers waarschuwen', 'Aanwezig', 'Planning wissen', 'Inschrijfgeld', and 'Spelers'.


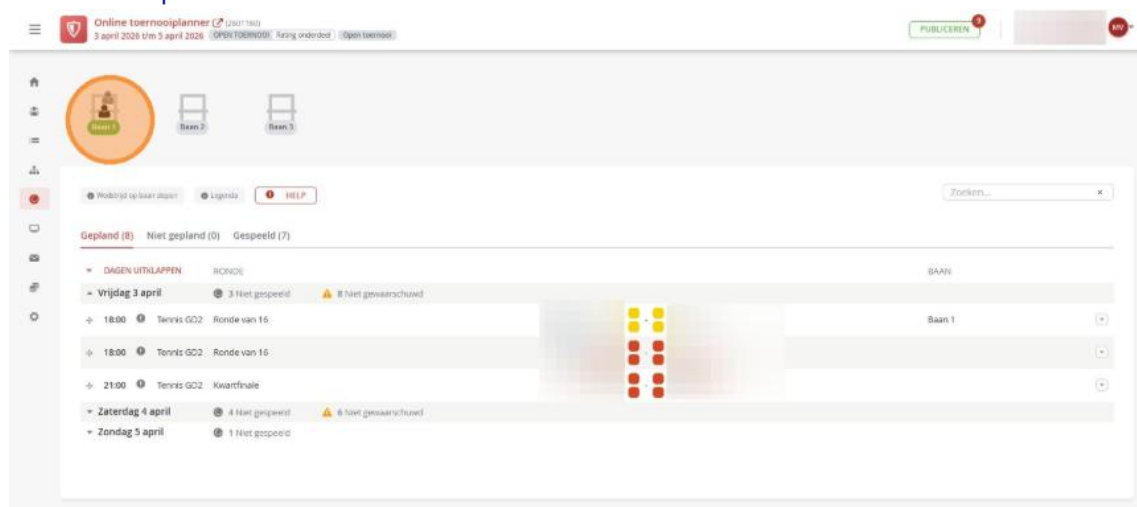


120. Wanneer je toernooi van start is en een wedstrijd compleet is, kan je de spelers naar een baan sturen. In de Online Toernooiplanner kan je deze wedstrijd ook op de baan slepen. Zo kan je precies bijhouden welke wedstrijden op welke baan bezig zijn en of er banen vrij zijn om wedstrijden op te plaatsen.

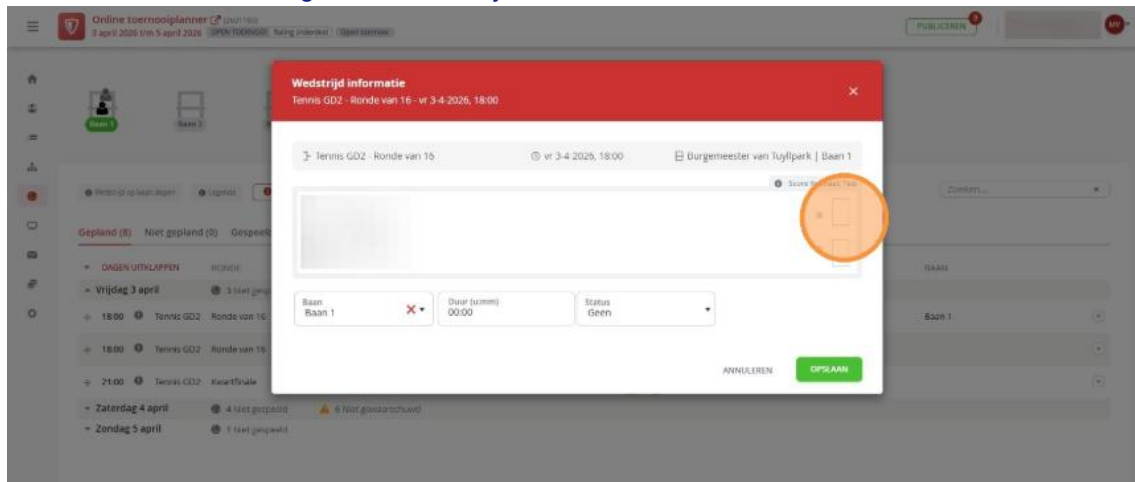
Dit doe je door een wedstrijd vast te pakken en te slepen naar de baan.




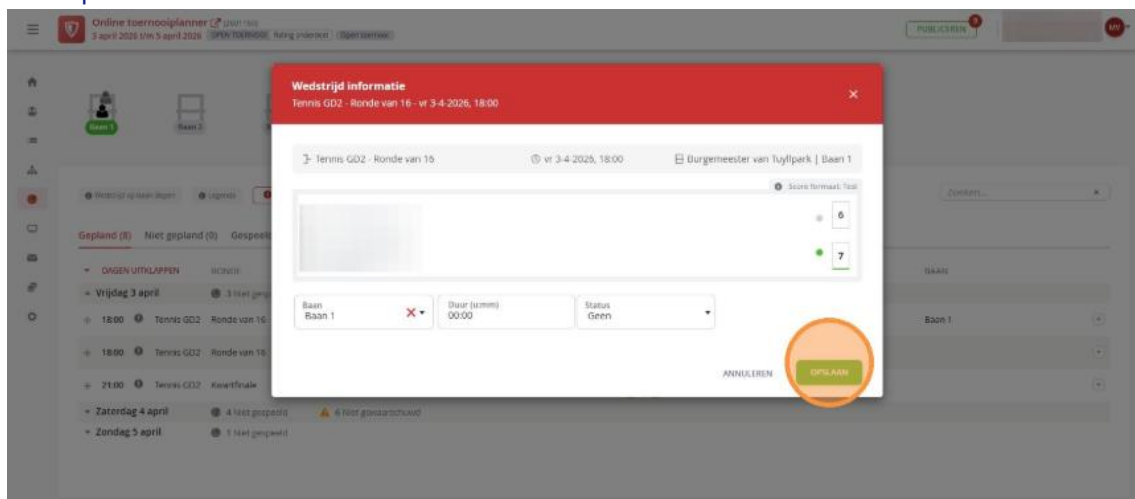
121. Wanneer je een wedstrijd op de baan hebt gezet, wordt het icoontje van de spelers geel. Vanaf nu gaat ook de tijd van hun wedstrijd lopen. Om de score na afloop in te vullen kan je klikken op de baan.



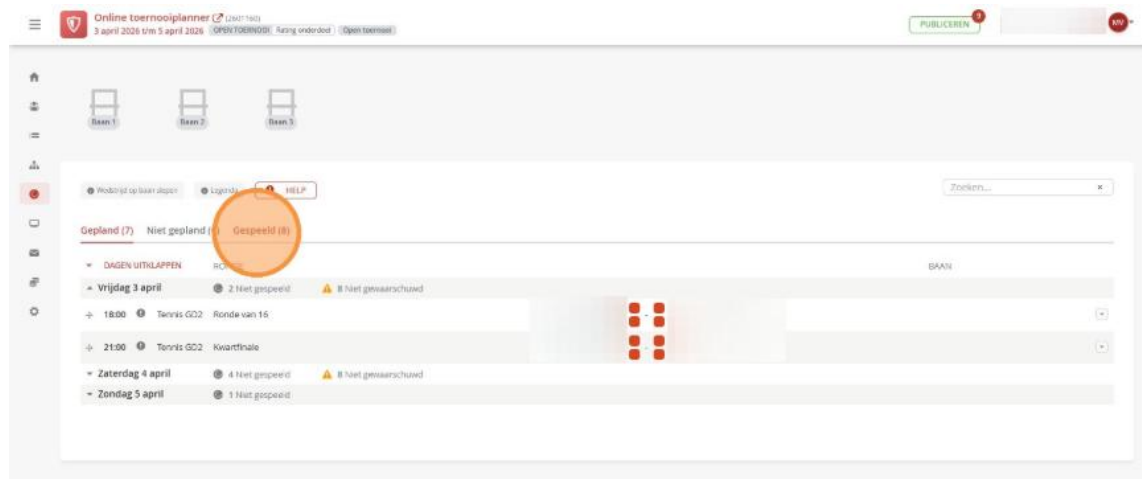
122. Vul hier de uitslag van de wedstrijd in.




123. Je ziet nu een groen bolletje komen achter de speler die heeft gewonnen. Klik op: 'Opslaan'.



124. Na het invullen van een uitslag op de baan, is de baan weer leeg. Je kan ook uitslagen invullen voor wedstrijden die je niet op de baan hebt gespeelt. In het tabblad wedstrijden kan je de geplande, niet geplande en gespeelde wedstrijden zien.

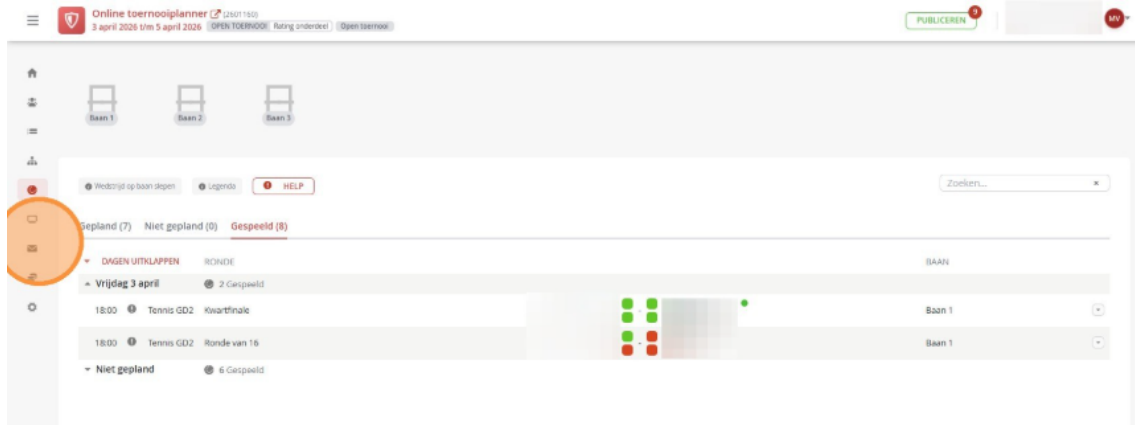


The screenshot shows the 'Online toernooiplanner' interface. At the top, there is a navigation bar with a menu icon, a search bar, and a 'PUBLICEEREN' button. Below the navigation bar, there are three tabs labeled 'Baan 1', 'Baan 2', and 'Baan 3'. The main content area displays a list of matches with a filter bar at the top. The filter bar has three options: 'Gepland (7)', 'Niet gepland (1)', and 'Gespeeld (8)'. The 'Gespeeld (8)' option is highlighted with an orange circle. Below the filter bar, there is a table of matches. The table has columns for 'DAGEN UITHALPEN', 'TENNIS', and 'BAAN'. The matches are listed by date: 'Vrijdag 3 april' and 'Zaterdag 4 april'. The matches are: '18:00 Tennis GD2 - Ronde van 16', '21:00 Tennis GD2 - Kwartfinale', 'Zaterdag 4 april 4 Niet gespeeld', and 'Zondag 5 april 1 Niet gespeeld'. A search bar is located in the top right corner of the main content area.



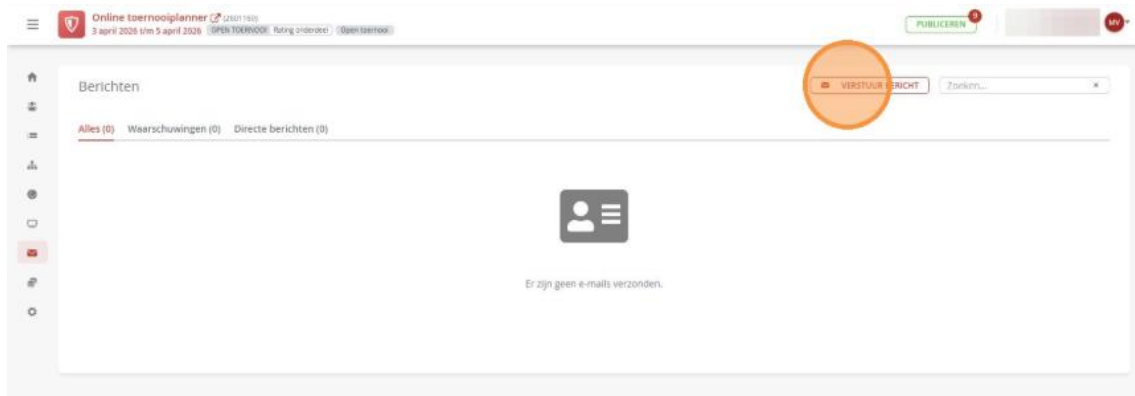
Communicatie en afronding

125. Onder het kopje **'Berichten'** kan je spelers ook mails sturen.




The screenshot shows the 'Online toernooiplanner' interface. At the top, there are navigation links for 'OPEN TOERNOOI', 'Rating onderbreuk', and 'Open toernooi'. A 'PUBLICEREN' button is visible in the top right. The main content area displays a calendar view for 'Vrijdag 3 april' with two tennis matches scheduled for 18:00: 'Tennis GD2 - Kwartfinale' and 'Tennis GD2 - Ronde van 16'. The 'HELP' button in the top left navigation bar is circled in orange.

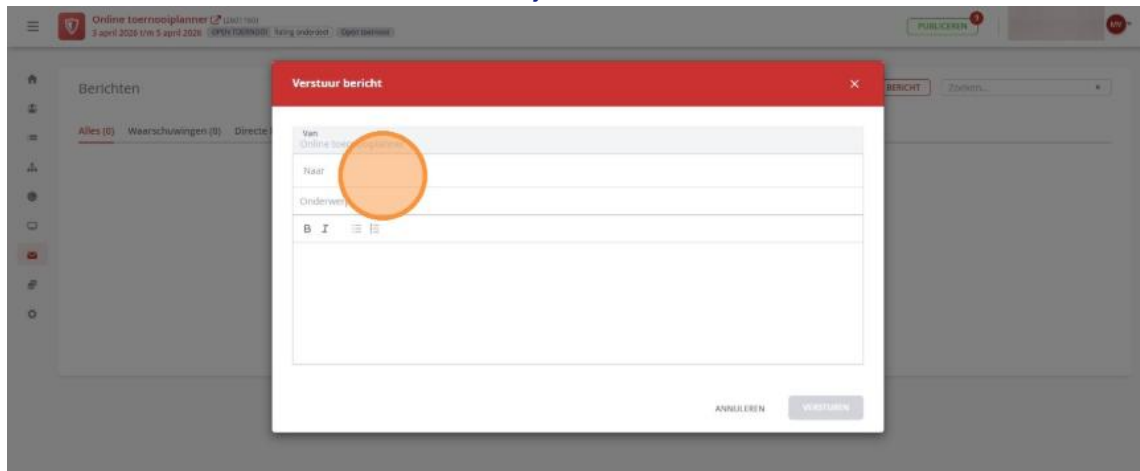
126. Dit kunnen mails zijn over hun wedstrijden, maar ook andere handige informatie. Klik op **'Verstuur bericht'** om een bericht aan te maken.




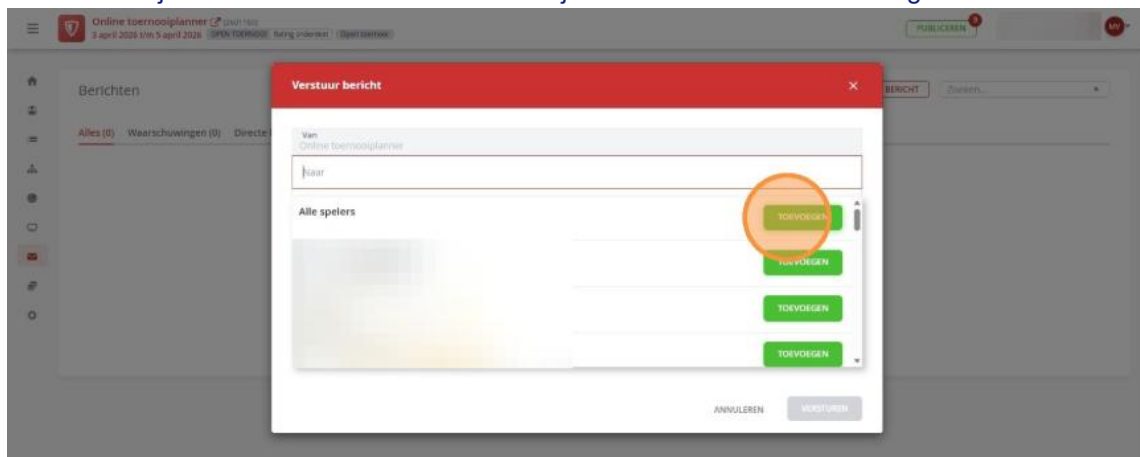
The screenshot shows the 'Berichten' (Messages) section of the online tournament planner. The page title is 'Berichten'. There are tabs for 'Alles (0)', 'Waarschuwingen (0)', and 'Directe berichten (0)'. A 'VERSTUUR BERICHT' button is circled in orange. Below the tabs, there is a large empty area with a user icon and the text 'Er zijn geen e-mails verzonden.'



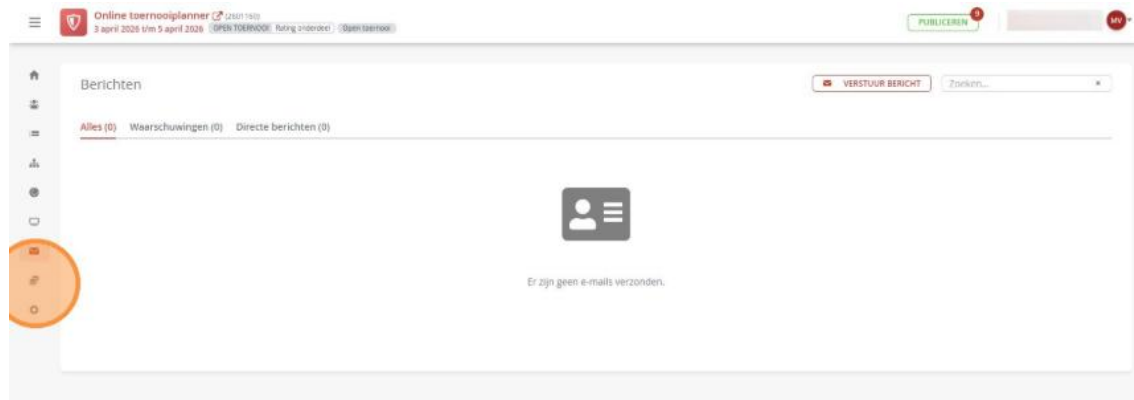
127. Je kan onder 'Naar' kiezen naar wie je allemaal een bericht wilt sturen.



128. Je kan alle spelers in 1 keer berichten of specifieke spelers berichten.
Ook is bij het tabblad berichten te zien wie je welk bericht wanneer hebt gestuurd.



129. Als laatste bekijken we het kopje betalingen. Het is ook goed om deze voor de start van je toernooi een keer door te nemen. Hier kan je zien wie er nog moet betalen en wie er terugbetaald moet worden. Het terugbetalen kan in 1 keer via de Online Toernooiplanner.



130. Wanneer je alle uitslagen hebt ingevuld, kan je het toernooi afronden. De resultaten worden nu opgestuurd naar de KNLTB en verwerkt voor de rating.

Tip: Wanneer wedstrijden niet door zijn gegaan bijvoorbeeld door regen, geef deze wedstrijden dan de status 'Niet gespeeld'. Wanneer er nog wedstrijden open staan ziet het programma niet dat jullie toernooi klaar is.

Nu het toernooi klaar is kan je met je toernooicommissie trots terugkijken op een mooie week/weekend/dag. Dankzij jullie hebben weer een hoop spelers wedstrijden kunnen spelen!

