

**KWF-familietoernooi**  
**Rally voor het leven**  
**Draaiboek**





# **KWF-familietoernooi**

## **Rally voor het leven**

### **Inhoudsopgave**

1. Introductie
2. Datum en aanvraagperiode
3. Opzet toernooi
4. Tijdens het toernooi (+Tips en Tricks geld inzamelen)
5. Afsluiting toernooi



## 1. Introductie

### **KNLTB**

Iedere vereniging én iedere toernooileider kan het KWF-familietoernooi organiseren. Vanaf nu kun je op jouw club, op een moment dat bij jullie past, in actie komen met Rally voor leven. In dit draaiboek leggen we stap voor stap uit hoe je het toernooi aanvraagt en hoe je het invult.

Met Rally voor leven tennist Nederland samen tegen kanker. Dat doen we met een toernooi waarin samen spelen centraal staat. En familie... dat is voor ons meer dan bloedverwanten. Je vader, dochter of opa, maar net zo goed je beste vriend, buurvrouw of sportmaatje. Iedereen mag en kan meedoen.

Het KWF-familietoernooi lijkt qua opzet op clubkampioenschappen, maar dan zonder clubgrenzen. Deelnemers hoeven geen lid te zijn van dezelfde vereniging. Je kunt dus gewoon met je neefje, nichtje of tante van een andere club de baan op. Dat maakt het toernooi laagdrempelig en toegankelijk voor iedereen.

Stel het je voor: een mooie dag op de club, samen op de baan met iemand uit jouw 'familie', terwijl jullie letterlijk én figuurlijk een rally tegen kanker slaan. Je speelt dubbels in een gezellig en flexibel format, bijvoorbeeld in poules gevolgd door een finale. De wedstrijden tellen niet mee voor rating of ranking. Het draait om plezier, verbinding en samen bijdragen aan een goed doel.

Hoe leuk is het om met je neefje en nichtje te spelen tegen je opa en oma? Of twee mannen tegen twee vrouwen, of een gemengd duo tegen twee mannen? Alles kan en mag. De wedstrijdleiding bepaalt zelf hoe de poules worden ingedeeld en welke wedstrijdvorm het beste past bij de club en de deelnemers.

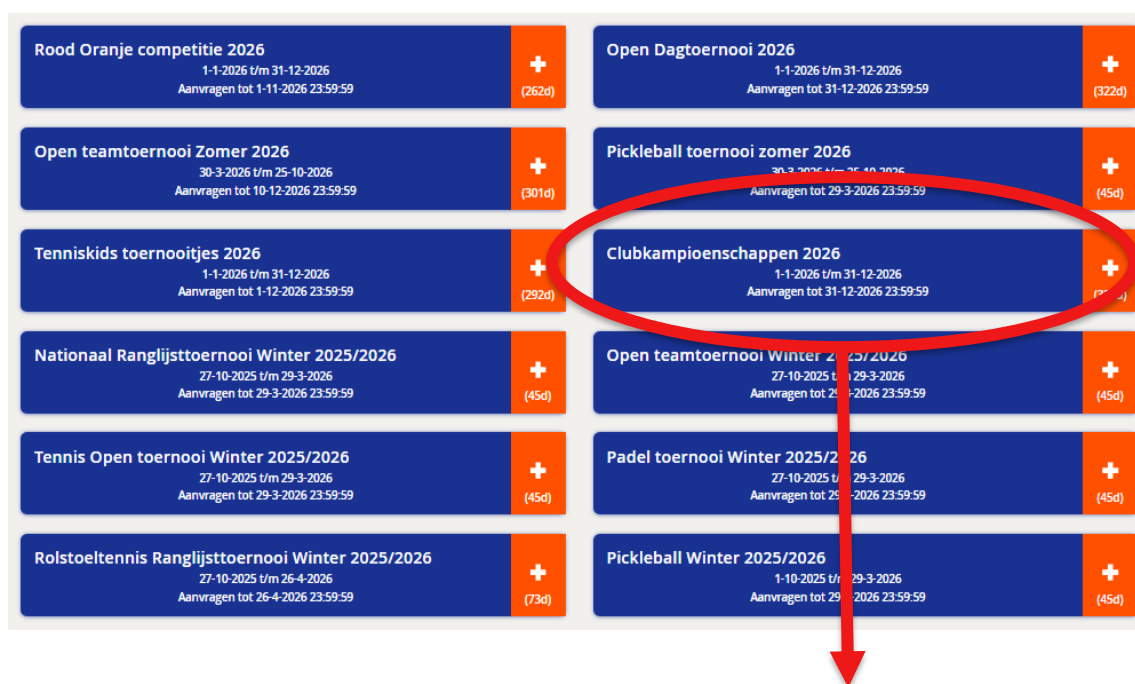
Het belangrijkste uitgangspunt staat vast: *iedereen kan meedoen, iedereen is welkom en samen maken we impact.*

## 2. Datum en aanvraagperiode

De landelijke aftrap van het initiatief vindt plaats op Eerste Pinksterdag, 24 mei 2026. Op deze dag tennist heel Nederland samen tegen kanker.

Komt deze datum niet goed uit, maar vind je het een prachtig initiatief? Goed nieuws: je kunt het toernooi het hele jaar door aanvragen. Denk bijvoorbeeld aan een speciale editie tijdens een ouder-kindtoernooi of een andere clubactiviteit.

Het aanvragen is eenvoudig. Als toernooileider van jouw vereniging kun je het toernooi zelf openen via MijnKNLTB.nl. Je vraagt het toernooi dan aan als **clubkampioenschappen**.



<b>Rood Oranje competitie 2026</b> 1-1-2026 t/m 31-12-2026 Aanvragen tot 1-11-2026 23:59:59 (262d)	<b>Open Dagtoernooi 2026</b> 1-1-2026 t/m 31-12-2026 Aanvragen tot 31-12-2026 23:59:59 (322d)
<b>Open teamtoernooi Zomer 2026</b> 30-3-2026 t/m 25-10-2026 Aanvragen tot 10-12-2026 23:59:59 (301d)	<b>Pickleball toernooi zomer 2026</b> 30-3-2026 t/m 25-10-2026 Aanvragen tot 29-3-2026 23:59:59 (45d)
<b>Tenniskids toernooitjes 2026</b> 1-1-2026 t/m 31-12-2026 Aanvragen tot 1-12-2026 23:59:59 (292d)	<b>Clubkampioenschappen 2026</b> 1-1-2026 t/m 31-12-2026 Aanvragen tot 31-12-2026 23:59:59 (322d)
<b>Nationaal Ranglijsttoernooi Winter 2025/2026</b> 27-10-2025 t/m 29-3-2026 Aanvragen tot 29-3-2026 23:59:59 (45d)	<b>Open teamtoernooi Winter 2025/2026</b> 27-10-2025 t/m 29-3-2026 Aanvragen tot 29-3-2026 23:59:59 (45d)
<b>Tennis Open toernooi Winter 2025/2026</b> 27-10-2025 t/m 29-3-2026 Aanvragen tot 29-3-2026 23:59:59 (45d)	<b>Padel toernooi Winter 2025/2026</b> 27-10-2025 t/m 29-3-2026 Aanvragen tot 29-3-2026 23:59:59 (45d)
<b>Rolstoeltennis Ranglijsttoernooi Winter 2025/2026</b> 27-10-2025 t/m 26-4-2026 Aanvragen tot 26-4-2026 23:59:59 (73d)	<b>Pickleball Winter 2025/2026</b> 1-10-2025 t/m 29-3-2026 Aanvragen tot 29-3-2026 23:59:59 (45d)

Vul bij toernooinaam in: **KWF famillietoernooi**

Toernooi

Toernooinaam	*
Club I.J.T.C. Groenvliet (IJSELSTEIN UT, 83907)	* Provincie Utrecht
Zoek accountnummer Groenvliet (Groene Dijk 15, IJsselstein)	X

Toplagen\*  
Meer keuzes mogelijk

Gravel

Hardcourt

Net als bij de reguliere clubkampioenschappen is het niet mogelijk om vooraf onderdelen toe te voegen. Dit doe je in de offline toernooiplanner, nadat wij het toernooi hebben goedgekeurd.



Heb je hulp nodig bij het aanmaken van dit toernooi? Stuur dan een mail naar [wedstrijdtennis@knltb.nl](mailto:wedstrijdtennis@knltb.nl) of [wedstrijdpadel@knltb.nl](mailto:wedstrijdpadel@knltb.nl), we helpen je graag verder!

Heb je het toernooi aangevraagd en hebben wij het goedgekeurd? Yes! Dan ben je klaar voor de volgende stap: de opzet van het toernooi.

Let op: belangrijk dat je deze: \*\*\* naam gebruikt bij de aanvraag!

Daardoor hebben wij inzicht hoe vaak het toernooi wordt aangevraagd en weten wij naar welke locatie wij de KWF-producten naar toe kunnen sturen

### 3. Opzet toernooi

Jullie als club hebben de vrijheid om het toernooi naar eigen inzicht in te richten. Hieronder geven we wat mogelijkheden over hoe de wedstrijden opgebouwd kunnen worden. Het kan belangrijk zijn om bij de keuze voor de opzet te denken aan de volgende vragen:

- Hoeveel deelnemers/teams zijn er bij ons toernooi?
- Hoeveel beschikbare banen zijn er op de club?
- Hoeveel speelrondes passen binnen de beschikbare tijd?

#### Wedstrijdvormen

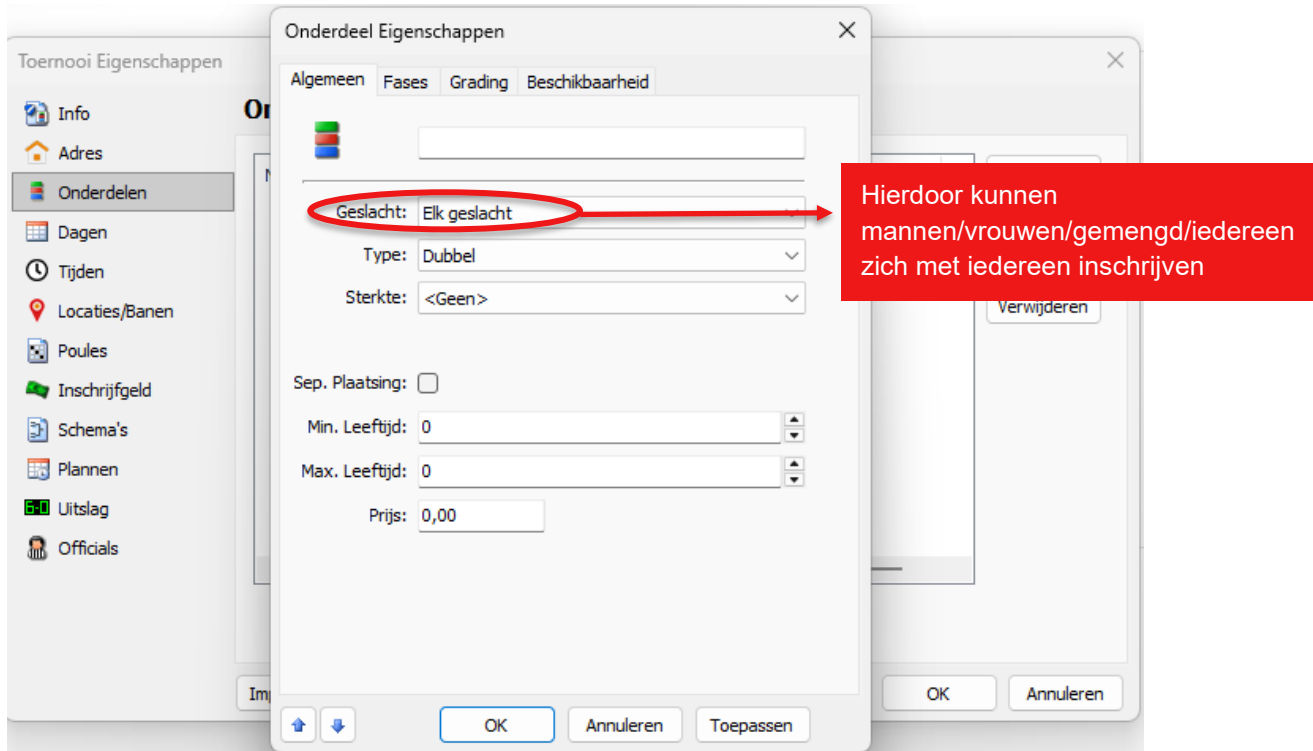
1. Spelen van games  
Een goede keuze voor de wedstrijden is het spelen van games. Voor de ervaren tennis- en padelspelers is dit format bekend. Er kan worden gekozen om wedstrijden tot en met 6 games te spelen, of dit in te korten naar bijvoorbeeld 4 gewonnen games. Om te voorkomen dat er wedstrijden te veel uitlopen, is het een optie om bij een gelijke stand een winnende game te spelen in plaats van het bekende 2 games verschil.
2. Spelen van punten  
Een alternatief van het spelen van games is het tellen van losse punten. Er kan vooraf worden vastgesteld of er wedstrijden tot 11, 15 of bijvoorbeeld 21 punten worden gespeeld. De eenvoud van deze opzet maakt het laagdrempeliger en dus eenvoudiger voor eventuele minder ervaren spelers. Deze wedstrijden nemen minder tijd in beslag, waardoor er ruimte is om meer wedstrijden op de dag te spelen.
3. Spelen op tijd  
Een optie kan ook zijn om de wedstrijden een vaste tijd te laten duren. Dit kan het plannen van de wedstrijden een stuk makkelijker maken, omdat elke partij evenlang duurt. Bij een recreatief familietoernooi kan dit de juiste keuze zijn, waarbij plezier en deelname belangrijker zijn dan het uitspelen van een hele set.

#### Indeling van de wedstrijden

1. Poulesysteem  
Een veelgebruikte optie is het spelen in poules. De teams worden ingedeeld in groepen van bijvoorbeeld 4 of 5 teams per poule. Kijk hierbij naar het totaal aantal deelnemers. Het kan leuk zijn om de winnaars uit de poule uit te lichten of een kleine prijs te geven.
2. Poulesysteem gevolgd door afvalsysteem  
Na de uitslagen van de poules kunnen de winnaars doorspelen in een afvalschema. De winnaar van elke partij gaat door naar de volgende ronde, met uiteindelijk een finale. Speel de finale op het centre court van jullie club waar alle spelers en andere toeschouwers kunnen kijken, om zo een sfeervolle wedstrijd te creëren. Je kunt ook de verliezend halve finalisten tegen elkaar laten spelen voor een strijd om de derde plek.
3. Eigen invulling is uiteraard ook mogelijk.

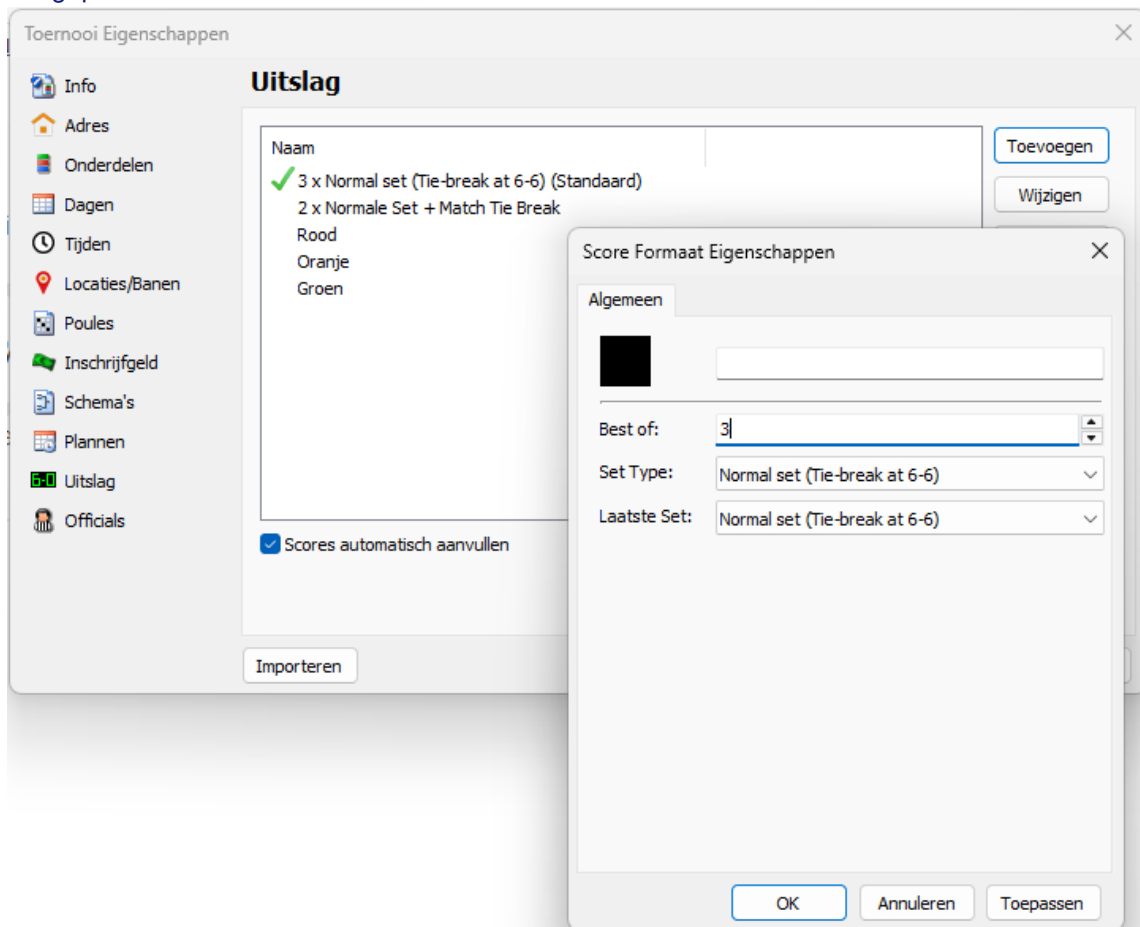
Deze opties zorgen ervoor dat de deelnemers meerdere wedstrijden per dag spelen. Hierdoor blijft iedereen actief betrokken en blijft plezier tijdens het spelen voorop staan.

Het toernooi is open voor iedereen. Zet zoals hieronder afgebeeld dit onderdeel op 'elk geslacht'. Hierdoor zijn er geen restricties voor het inschrijven.

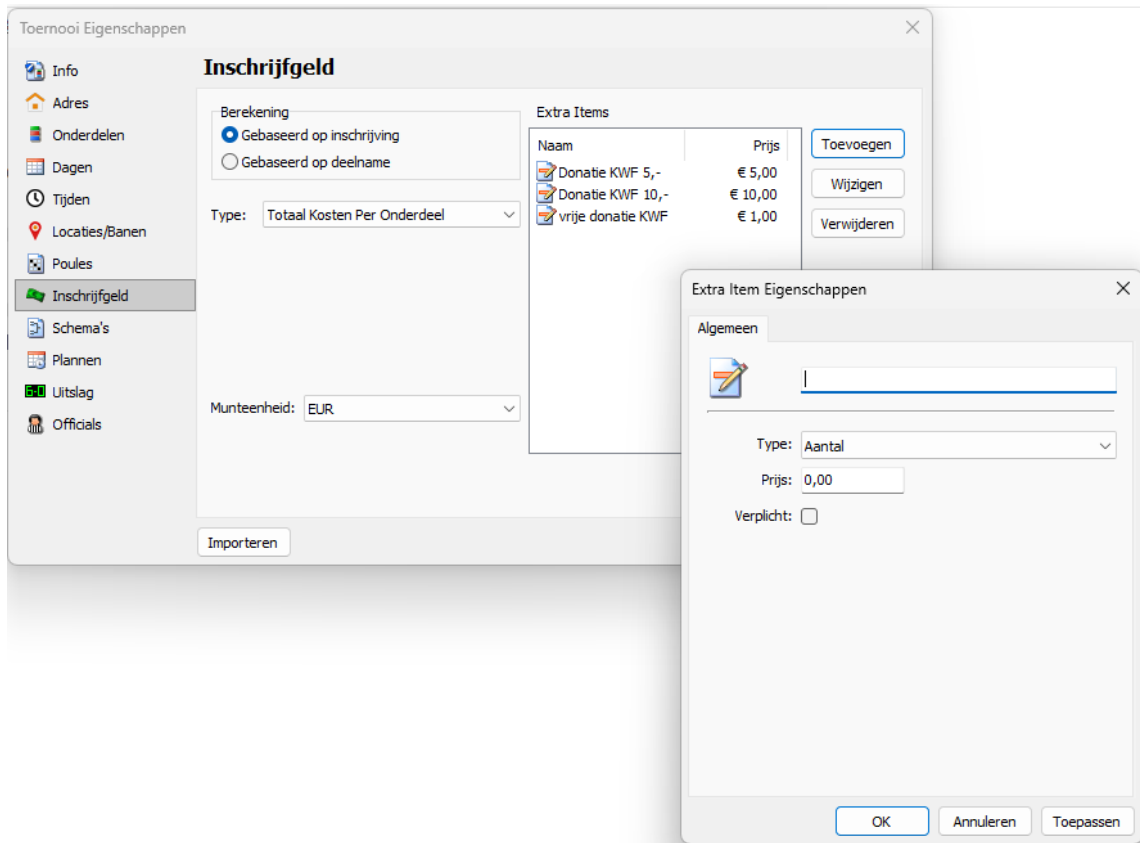


Hierdoor kunnen mannen/vrouwen/gemengd/iedereen zich met iedereen inschrijven

Gebaseerd op welke puntentelling jullie hanteren, kan dit makkelijk in de toernooiplanner worden aangepast.



Het is mogelijk om in de offline toernooiplanner een extra optie aan te maken voor een eigen donatie van de speler. Kies voor een aantal opties met vaste bedragen, of laat de deelnemer zelf het bedrag bepalen.



The screenshot displays the 'Toernooi Eigenschappen' (Tournament Properties) window, specifically the 'Inschrijfgeld' (Registration Fee) tab. The 'Berekening' (Calculation) section has 'Gebaseerd op inschrijving' (Based on registration) selected. The 'Type' is set to 'Totaal Kosten Per Onderdeel' (Total Cost Per Part) and the 'Munteenheid' (Currency) is 'EUR'. An 'Extra Items' table lists three items:

Naam	Prijs	Acties
Donatie KWF 5,-	€ 5,00	Toevoegen, Wijzigen, Verwijderen
Donatie KWF 10,-	€ 10,00	
vrije donatie KWF	€ 1,00	

An 'Extra Item Eigenschappen' (Extra Item Properties) dialog box is open, showing the 'Algemeen' (General) tab. It includes a name input field, a 'Type' dropdown set to 'Aantal' (Quantity), a 'Prijs' (Price) input field set to '0,00', and a 'Verplicht' (Mandatory) checkbox which is unchecked. The dialog has 'OK', 'Annuleren' (Cancel), and 'Toepassen' (Apply) buttons.

#### 4. Tijdens het toernooi

Tijdens het toernooi draait alles om sportiviteit en het maken van plezier. Laat iedere speler zich welkom voelen, moedig aan tijdens de wedstrijden en creëer een ontspannen sfeer. Het is ook een mooi moment om zo'n toernooi vast te leggen. Maak foto's, deel beelden op social media en zet de spelers in het zonnetje. Naast het geld inzamelen voor het KWF is dit namelijk een mooi moment voor jullie als club om nieuwe spelers te enthousiasmeren voor tennis of padel.

Groot of klein, elke donatie voor het KWF telt. Het familietoernooi kan een mooi moment zijn om, naast het sportieve programma, extra fondsenwervende activiteiten toe te voegen passend bij jullie club en mogelijkheden. Hieronder bieden we een aantal tips en tricks die gebruikt kunnen worden om extra geld in te zamelen voor het goede doel.

##### **Horeca**

Tijdens een dag als deze is er vaak veel beweging rond het clubhuis of op het terras. Dit biedt een mooie kans om extra opbrengsten voor het KWF te genereren. Zo kunnen aan het einde van de dag (een deel van) de horecaopbrengsten gedoneerd worden. Ook zijn er mogelijkheden voor een meer kleinschalige aanpak. Denk aan 'nieuwe' producten die besteld kunnen worden zoals een KWF-koffie: voor €1 extra bij de bestelling gaat deze euro rechtstreeks naar het goede doel.

##### **Sponsors**

Het betrekken van één of meerdere sponsors kan het toernooi een flinke boost geven. Dit kunnen bestaande sponsors van de club zijn, maar je kunt ook nieuwe bedrijven benaderen die interesse hebben in samenwerking. Dankzij sponsorbijdragen zijn er extra activiteiten mogelijk, zoals een loterij of veiling. Dit zijn veelvoorkomende activiteiten bij recreatieve toernooien.

##### **Loterij**

Een loterij kan een leuke toevoeging zijn van de dag en kan makkelijk worden opgezet. Verzamel leuke prijzen via de sponsor(en), gebruik nieuwe sportartikelen van de club of denk zelfs aan clubleden. Verkoop de loten tegen een vaste, lage prijs om het aantrekkelijk en laagdrempelig te houden. Het is een mooie manier een leuke pauze tussen de wedstrijden te houden of om de dag mee af te sluiten. De kosten zijn laag, maar kunnen verrassend leuke bedragen voor het goede doel opleveren.

##### **Veiling**

Een veiling is een vergelijkbaar alternatief voor de loterij. Verzamel leuke sportartikelen of andere items, maar denk ook aan activiteiten op of buiten het veld. Kijk wat er mogelijk is op de club, misschien kan er wel geboden worden op een privéles van een van de trainers. Wanneer een eventuele sponsor een mooi product kan aanbieden, kan dit erg mooie bedragen opleveren. Er kan worden gekozen voor een stille veiling. Hier schrijven deelnemers gedurende de dag de bedragen die zij bieden op een formulier en is een leuke activiteit voor tussen de wedstrijden door wanneer spelers moeten wachten. Een live veiling houden is ook een optie. Neem een moment op de dag waar iedereen bij elkaar is en biedt de producten aan. Laat de spelers tegen elkaar opbieden en verdeel op deze manier de prijzen. Dit levert vaak leuke momenten op en kan op leuke bedragen uitkomen.

### **Activiteiten op de baan**

Ook op de baan kunnen leuke extra's worden toegevoegd. Dit kan tijdens het spelen van de wedstrijden, of voeg hiernaast een nieuw spelelement toe.

Gedurende de dag kan een service challenge worden toegevoegd aan alle wedstrijden. Hierbij wordt voor elke ace een x bedrag door de club gedoneerd. Wanneer over de hele club "ACE!!" te horen is, weet iedereen wat dit betekent en dat er weer wat extra geld is opgehaald. Bij een padeltoernooi kan dit bijvoorbeeld gelden voor elke smash die de kooi uit gaat.

*Beat the Pro* is een leuke manier om de leraren bij het toernooi te betrekken. Voor een klein bedrag kunnen spelers 3 punten spelen tegen de 'plaatselijke pro' om te kijken of ze hem of haar kunnen verslaan.

Of gebruik pionnetjes op de baan en geef spelers een aantal ballen de kans om deze om te slaan. Er kunnen pionnen van verschillende grootte worden neergezet, waar elke pion een ander bedrag waard is.

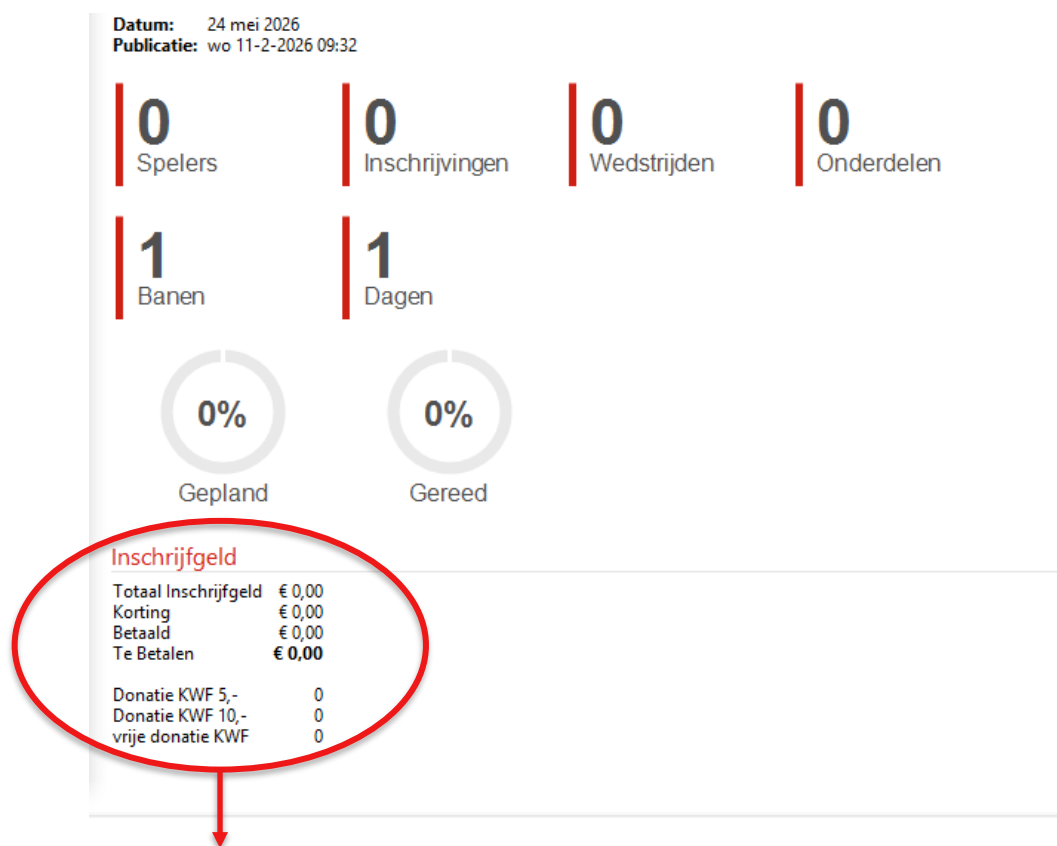
Zoals benoemd kunnen veel van deze activiteiten eenvoudig worden opgezet en biedt het leuke kansen voor activiteiten naast de wedstrijden.

## 5. Afsluiting toernooi

Aan het einde van de dag zal de toernooileiding het familietoernooi op een feestelijke manier afsluiten. Dit moment staat in het teken van terugkijken op een mooie dag, het bedanken van de deelnemers én het bekendmaken van het ingezamelde bedrag voor KWF.

De winnaars van de dag zullen worden benoemd.

Hierbij wordt kort stilgestaan bij hun prestaties en sportiviteit.



Het totaal opgehaalde bedrag voor KWF zal bekend worden gemaakt.

Dit bedrag bestaat uit de reguliere donaties, aangevuld met eventuele extra opbrengsten van de *tips & tricks*-activiteiten.

Zo wordt duidelijk hoeveel jullie samen als familie- en clubleden hebben bijgedragen.