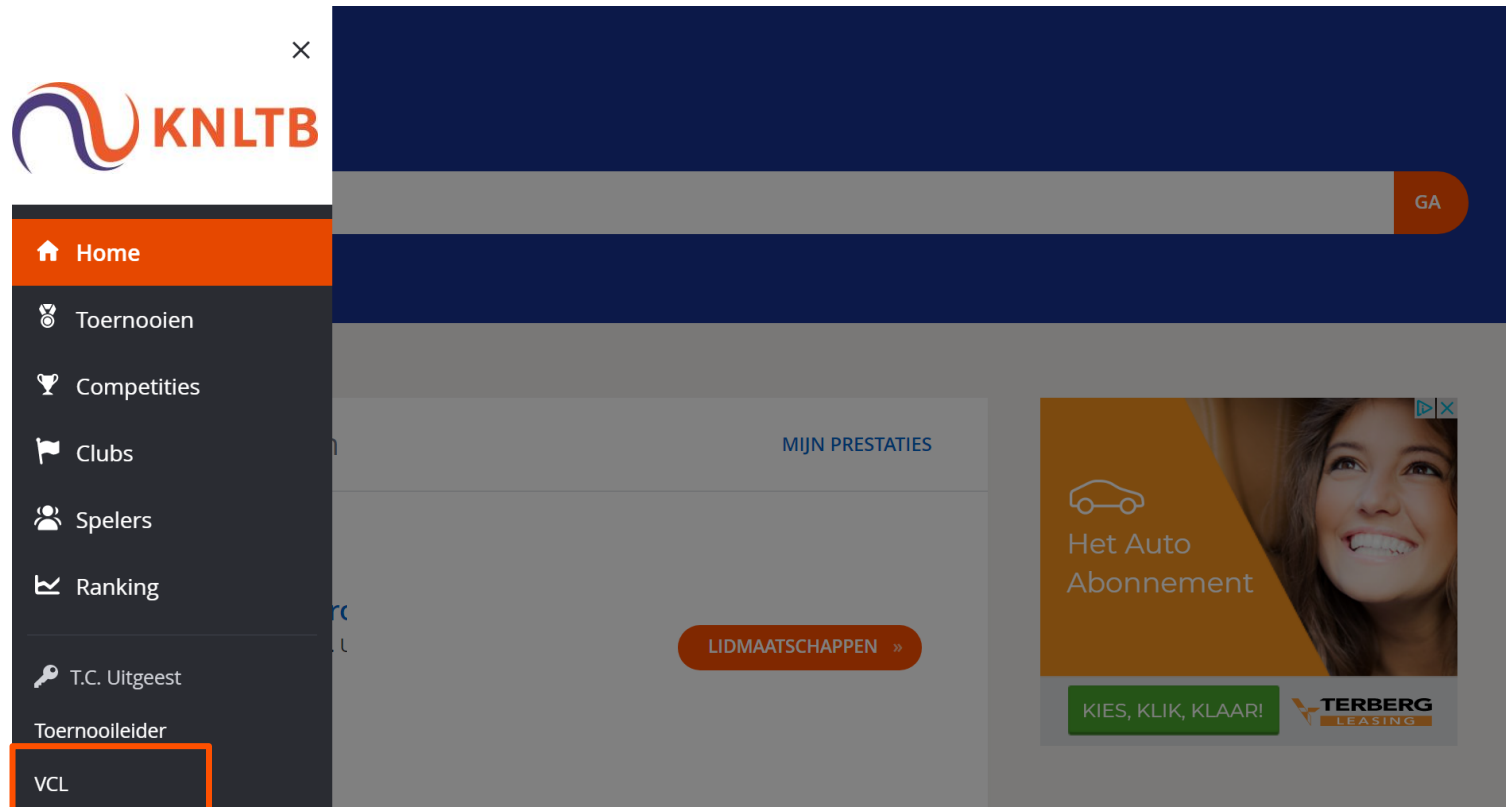


Handleiding uitslagengedelegeerde toevoegen



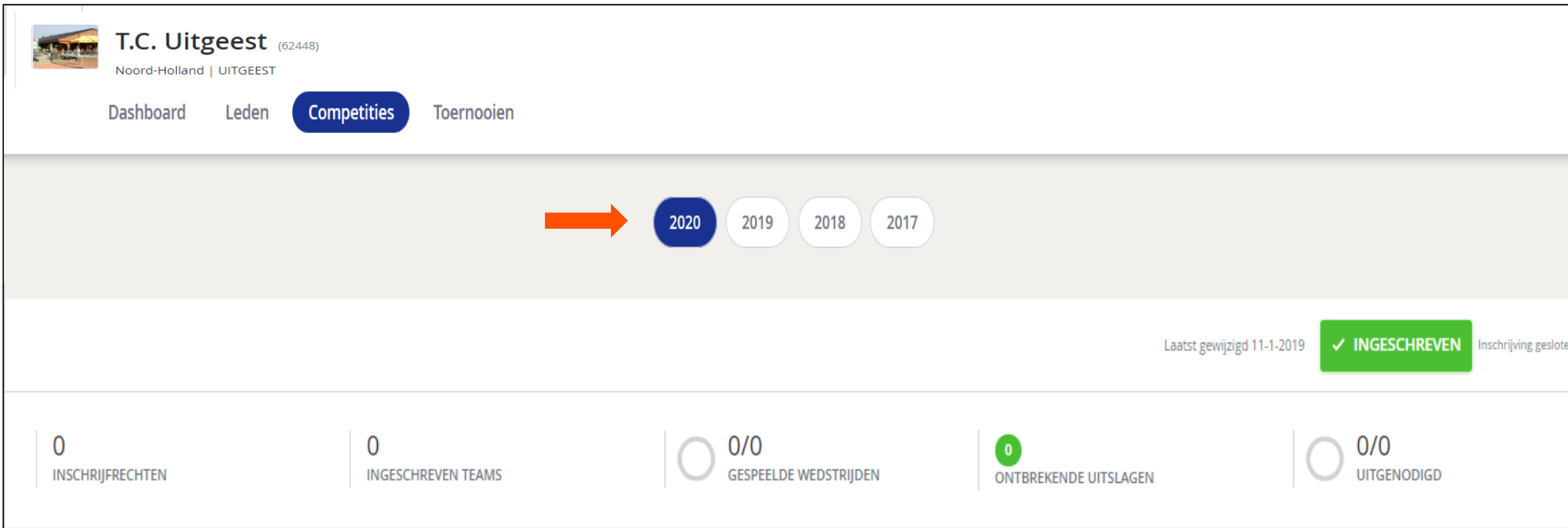
1. Ga naar het hoofdmenu van MijnKNLTB en kies VCL

- Via de button VCL ga je naar de Admin functionaliteit van MijnKNLTB voor alle competities.
- Hier kan je alle taken als competitieleider uitvoeren.



2. Ga naar het juiste jaar en kies de betreffende competitie

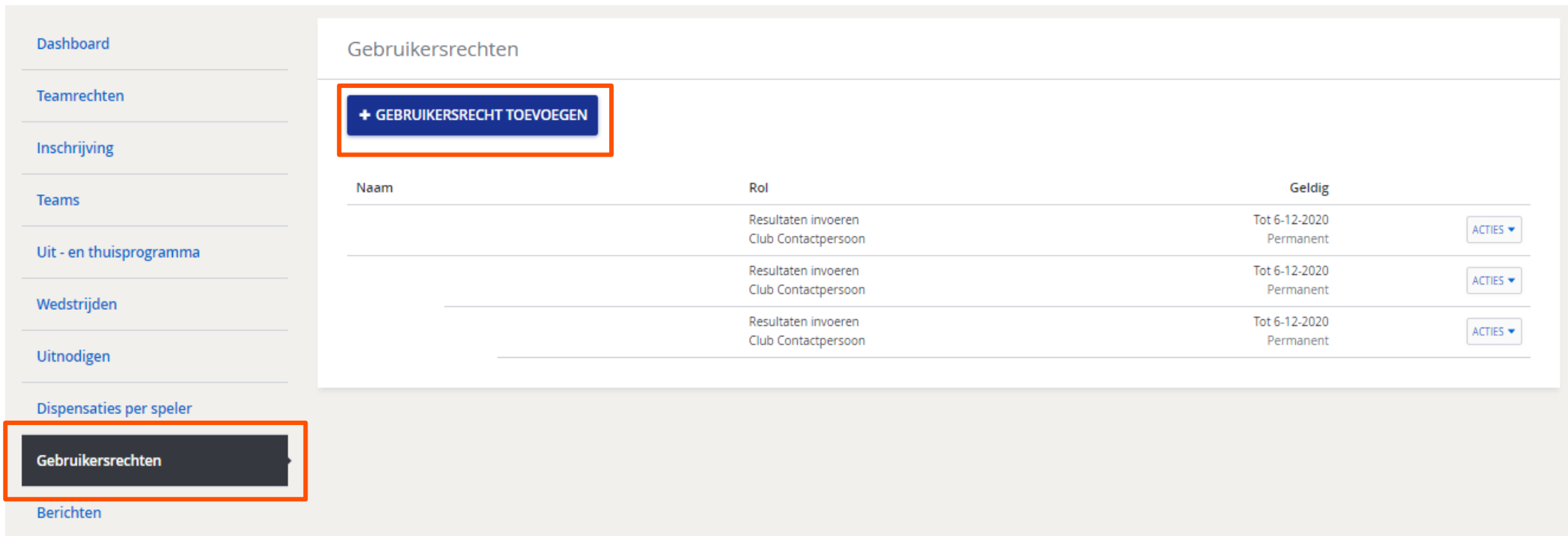
- Via deze button ga je naar de Admin functionaliteit van de geplande competitie.
- Het overzicht toont het aantal teamrechten, teams, wedstrijden en ontbrekende resultaten.
- Via deze pagina is ook de historie van de voorgaande competities in te zien.



The screenshot shows the admin interface for T.C. Uitgeest (62448), located in Noord-Holland. The 'Competities' tab is active. A year selection menu is visible with buttons for 2020, 2019, 2018, and 2017. An orange arrow points to the 2020 button. Below the menu, it indicates the competition was last updated on 11-1-2019 and is currently 'INGESCHREVEN' (Registered) with 'Inschrijving gesloten' (Registration closed). At the bottom, there are five summary cards: 0 INSCHRIJFRECHTEN, 0 INGESCHREVEN TEAMS, 0/0 GESPEELDE WEDSTRIJDEN, 0 ONTBREKENDE UITSLAGEN, and 0/0 UITGENODIGD.

3. Kies gebruikersrechten en gebruiksrecht toevoegen om rechten toe te kennen

- Via de button Gebruikersrechten kun je leden rechten toekennen. Alleen leden met rechten kunnen uitslagen invoeren.
- Wil je een nieuw lid rechten toekennen, kies dan voor Gebruiksrecht toevoegen. Zoek op naam of bondsnummer.

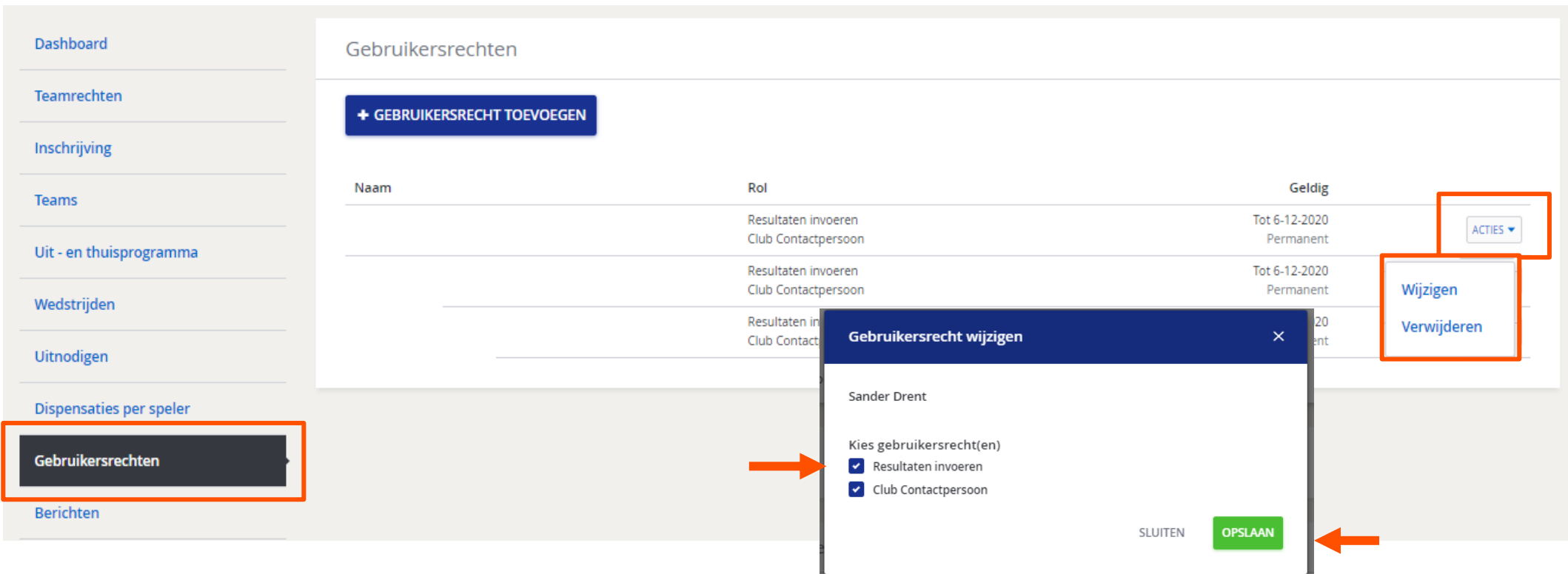


The screenshot displays the 'Gebruikersrechten' (User Rights) management interface. On the left sidebar, the 'Gebruikersrechten' menu item is highlighted with an orange box. In the main content area, a blue button labeled '+ GEBRUIKERSRECHT TOEVOEGEN' is also highlighted with an orange box. Below the button is a table with three columns: 'Naam', 'Rol', and 'Geldig'. The table contains three rows of data, each with a 'Club Contactpersoon' role and a 'Permanent' validity period. Each row has an 'ACTIES' dropdown menu to its right.

Naam	Rol	Geldig	
	Resultaten invoeren Club Contactpersoon	Tot 6-12-2020 Permanent	ACTIES ▾
	Resultaten invoeren Club Contactpersoon	Tot 6-12-2020 Permanent	ACTIES ▾
	Resultaten invoeren Club Contactpersoon	Tot 6-12-2020 Permanent	ACTIES ▾

4. Je kunt ook reeds toegekende rechten van leden wijzigen

- Kies voor Acties en wijzigen (of verwijderen indien je dat wenst).
- De gewenste rechten vink je aan. Vergeet de wijzigingen niet op te slaan.



Dashboard

Teamrechten

Inschrijving

Teams

Uit - en thuisprogramma

Wedstrijden

Uitnodigen

Dispensaties per speler

Gebruikersrechten

Berichten

Gebruikersrechten

+ GEBRUIKERSRECHT TOEVOEGEN

Naam	Rol	Geldig	Acties
	Resultaten invoeren Club Contactpersoon	Tot 6-12-2020 Permanent	ACTIES ▾
	Resultaten invoeren Club Contactpersoon	Tot 6-12-2020 Permanent	Wijzigen Verwijderen
	Resultaten in Club Contact	20 ent	

Gebruikersrecht wijzigen

Sander Drent

Kies gebruikersrecht(en)

- Resultaten invoeren
- Club Contactpersoon

SLUITEN **OPSLAAN**