

Handleiding

Organisatie KNLTB Junioren Tour



Inhoud

Hoofdstuk 1. Definities, afkortingen en algemene bepalingen

1.1 Definities en afkortingen

Hoofdstuk 2. Toernooi aanmelden

- 2.1 Inleiding
- 2.2 Junioren Tour: Goud-Zilver-Brons
- 2.3 Junioren Tour: winter of zomer
- 2.4 Enkel- en dubbelspel
- 2.5 Accommodatie en ondergrond
- 2.6 Starten op vrijdag
- 2.7 Junioren Tour Groen
- 2.8 Aanmeldingsprocedure

Hoofdstuk 3. Toernooiorganisatoren

- 3.1 Organisatie en toernooileider
- 3.2 Toernooicoach
- 3.3 Toernooiafdracht
- 3.4 Sponsoring
- 3.5 Toernooiplanner (TTP)
- 3.6 Coaching

Hoofdstuk 4. Toernooivoorbereiding

- 4.1 De KNLTB Juniorenranglijst
- 4.2 Reglement KNLTB Junioren Tour
- 4.3 Factsheet

Hoofdstuk 5. Inschrijven

- 5.1 Reglement KNLTB Junioren Tour: inschrijven
- 5.2 Inschrijven, wijzigen, terugtrekken
- 5.3 Spelers toevoegen na de inschrijf deadline
- 5.4 Reserveplan Brons in de winter
- 5.5 Wildcard
- 5.6 Niet Nederlandse tennisser
- 5.7 Tennispas

Hoofdstuk 6. Acceptatie

- 6.1 Reglement KNLTB Junioren Tour: acceptatie
- 6.2 Acceptatieplanning

Hoofdstuk 7. Plaatsing, loting, planning en communicatie

- 7.1 Reglement KNLTB Junioren Tour: plaatsing - loting
- 7.2 Planning en communicatie
- 7.3 Walk-over



Hoofdstuk 8. Toernooi format

- 8.1 Reglement KNLTB Junioren Tour: speelformat
- 8.2 Weersomstandigheden

Hoofdstuk 9. Afsluiting toernooi

- 9.1 Administratieve afsluiting
- 9.2 Opsturen uitslagen
- 9.3 Evaluatie

Hoofdstuk 10. Overige toernooibepalingen

Bijlage 1. Checklist organisatie Junioren Tour toernooi

Bijlage 2. Handleiding TTP organisatie Junioren Tour toernooien



Hoofdstuk 1 - Definities, afkortingen en algemene bepalingen

Vanaf 1 januari 2019 is de KNLTB Junioren Tour gestart. De Junioren Tour bestaat uit toernooien in Goud, Zilver en Brons. Sinds 2022 kan ook het onderdeel Groen georganiseerd worden binnen de Junioren Tour, als opstap naar Brons.

De handleiding heeft als doel inzicht te geven in wat de organisatie van een Junioren Tour Toernooi met zich meebrengt. Het is immers de bedoeling dat er een goed wedstrijdaanbod is, keuzevrijheid in het kiezen van een toernooi, meerdere wedstrijden per toernooi gespeeld worden en dat er een ranglijst is.

Dit alles kan alleen gerealiseerd worden met de hulp van de toernooiorganisatoren. Hoe duidelijker de handleiding, hoe makkelijker het wordt om een toernooi te organiseren en hoe mooier het wedstrijdprogramma er uit ziet dat aangeboden wordt aan spelers (en ouders).

1.1 Definities en afkortingen

AR: [Algemeen Reglement](#), het algemeen reglement van de KNLTB

BPS: Beslissend Punt Systeem, een alternatieve telmethode, zoals genoemd in de Tennisspelregels, waarbij er gebruik wordt gemaakt van een beslissend punt indien beide teams/spelers op deuce staan. De speler of het team die het beslissende punt wint, wint de game

CAO: de Commissie Administratieve Overtredingen is een commissie die is benoemd door de Ledenraad zoals bepaald in artikel 4 lid 6 van de Statuten en artikel 28 van het Algemeen Reglement en bevoegd om straffen op te leggen aan bondsleden, bondskaarthouders, verenigingen en wedstrijdcomités wanneer zij zich hebben schuldig gemaakt

DSS: Het actuele Dynamische Speelsterkte Systeem wat wordt gebruikt om het spelniveau van tennissers in Nederland te meten. Er is een DSS in zowel het enkel als ook het dubbelspel

ITF: International Tennis Federation

JT: KNLTB Junioren Tour

KNLTB: Koninklijke Nederlandse Lawn Tennis Bond

NJK: Nederlandse Junioren Kampioenschappen

NOJK: Nederlandse Overdekte Junioren Kampioenschappen

PJK: Provinciale Juniorenkampioenschappen

RJT: [Reglement KNLTB Junioren Tour](#)

Het reglement "KNLTB Junioren Tour": het reglement bedoeld in artikel 16 punt 8 van het Algemeen Reglement, waarin de systematiek van de Juniorenranglijst staat beschreven

SPS: Strafpunten systeem volgen het Toernooireglement

TC: Toernooicoach

TE: Tennis Europe

TL: Toernooileider

TR: [Toernooireglement](#)

TTP: Tennis Toernooi Planner

TL: Toernooileider



Hoofdstuk 2 - Toernooi aanmelden

2.1 Inleiding

Je hebt besloten om een Junioren Tour Toernooi te organiseren. Mogelijk heb je in het verleden een Jeugdranglijsttoernooi georganiseerd of wil je aantrekkelijk jeugdtennis op je club laten zien. Deze handleiding en het vernieuwde [Reglement KNLTB Junioren Tour](#) helpen je hierbij.

2.2 KNLTB Junioren Tour

De KNLTB Junioren Tour bestaat uit de toernooien Goud, Zilver, Brons, de NJK en NOJK. Daarnaast zijn er ook nog de Provinciale Jeugd Kampioenschappen (PJK) en de open junioren toernooien met als afsluiting de KNLTB Junioren Masters. Hieronder vind je een overzichtelijk schema:

Junioren Tour

KNLTB Junioren Tour
NJK en NOJK
Junioren Tour Goud
Junioren Tour Zilver
Junioren Tour Brons
Junioren Tour Groen
PJK
Open junioren toernooi

Deze handleiding behandelt de organisatie van een Junioren Tour Goud, Zilver, Brons en Groen.

2.3 Junioren Tour Goud, Zilver en Brons winter en zomer

De kalender loopt per kalenderjaar van 1 januari t/m 31 december. Dit heeft als voordeel dat per 1 januari de nieuwe leeftijdscategorieën ingaan (net zoals bij open junioren toernooien en de competitie). De verschillende speelweken zijn te vinden in de [Junioren Tour kalender](#). Zowel in de winter als in de zomer kunnen spelers tijdens het toernooiseizoen bijna wekelijks een weekend of week Junioren Tour toernooi op niveau Goud, Zilver of Brons spelen. De kerstvakantie en een deel van de zomervakantie zijn vrij gepland.

De winterperiode start in de week van 1 oktober en eindigt met de week voor de aanvang van de zomerperiode. De wintertoernooien worden indoor georganiseerd, met uitzondering van Brons in de herfstvakantie. Hier mag ook buiten gespeeld worden. De zomerperiode begint in de week van 1 april en eindigt in de week voor de aanvang van de winterperiode. Zomertoernooien worden outdoor georganiseerd.

Per reguliere speelweek is de verdeling over het land als volgt:

Goud: 1 Junioren Tour Toernooi
Zilver: maximaal 3 Junioren Tour Toernooien
Brons: 6-8 Junioren Tour Toernooien
Groen: maximaal 100 speelplekken per week



2.4 Enkel- en dubbelspel

Naargelang de kalender zijn er enkelspel- en dubbelspelweekenden en enkel- en dubbelspelweken.

De Junioren Tour Toernooien worden gespeeld in een afvalschema in alle leeftijdscategorieën (t/m 12, t/m 14, t/m 16) waarbij de verliezers van de eerste ronde nog een tweede wedstrijd spelen in een verliezersronde. In het enkelspel geldt een afvalschema van 16 en in het dubbelspel een afvalschema van 8.

Bij combinatietoernooien (enkel- en dubbelspel) gelden dezelfde voorwaarden.

2.5 Accommodatie en ondergrond

Voor de zomertoernooien geldt een verplichting van gravel voor de Junioren Tour toernooien Goud en Zilver. Voor de Junioren Tour toernooien Brons is er een voorkeur voor gravel.

De wintertoernooien worden in een hal gespeeld met als ondergrond voor Goud en Zilver een zeer sterke voorkeur voor slow-hardcourt en voor Brons een voorkeur voor slow-hardcourt.

Bij Goud en Zilver toernooien mag procentueel afgeweken worden van de ondergrond. Dit verschilt per leeftijdscategorie (voorbeeld: bij Goud t/m 16 mag 10 procent worden afgeweken van de voorkeursorondergrond).

2.6 Starten op vrijdag

Zowel in de zomer als de winter is het mogelijk om op vrijdag vanaf 16:00 uur met het toernooi te beginnen. Er kan dan al een eerste ronde en een verliezersronde gespeeld worden van een bepaald onderdeel. Ons advies is om de oudste leeftijdscategorie op de vrijdag in te plannen. Wanneer je op vrijdag wilt starten dien je dit bij je toernooiaanvraag aan te geven, zodat spelers hier bij de inschrijving al rekening mee kunnen houden.

2.7 Junioren Tour Groen

Het onderdeel Groen is bedoeld voor de spelers t/m 10 jaar die te weinig uitdaging in Groen hebben, maar nog niet of af en toe in de Junioren Tour t/m 12 jaar (Brons) spelen. Het is dus de overgang van Groen naar JT Brons.

Groen Prestatief is te organiseren als één of twee daags toernooi en is bijvoorbeeld een mooie aanvulling op de zondag van een JT weekend, maar kan ook buiten de vaste JT speelweken om worden georganiseerd. Het wordt volgens een vast format gespeeld. De grootte van het speelschema bepaal je a.d.h. van dit format i.c.m. de baancapaciteit. Jongens en meisjes spelen door elkaar heen en er zijn voor deze categorie geen ranglijstpunten te verdienen.

2.8 Aanmeldingsprocedure

Voor de aanvraag van jouw toernooi kun je gebruik maken van de [handleiding aanvraag toernooien](#). Het is mogelijk om een gecombineerd Junioren Tour toernooi en een open junioren toernooi te organiseren. Hiervoor dien je 2 toernooien aan te vragen: één onder het kopje "Junioren Tour zomer/winter" en één onder "Open Toernooi zomer/winter".

Het onderdeel JT Groen valt onder de Junioren Tour. Wanneer je dit onderdeel los organiseert, zonder Brons, Zilver of Goud, dan kies je bij zwaarte voor 'Brons'.



De aanvraagperiode voor zowel winter als zomer Junioren Tour toernooien wordt per mail aangekondigd door de afdeling Toptennis.

Het is belangrijk dat de aanvraag tijdig bij de KNLTB binnen is. De KNLTB zorgt voor een optimale geografische spreiding in het toernooiaanbod. Aan de hand hiervan wordt de definitieve kalender samengesteld en gepubliceerd.

Heb je vragen of wil je weten of er nog een plekje beschikbaar is op de kalender dan kan je contact opnemen met juniorentour@knlbt.nl of 088-1302600.

Hoofdstuk 3 - Toernooiorganisator

3.1 Organisatie en toernooileider

De persoon die als toernooileider van het Junioren Tour toernooi wordt opgegeven, dient in het bezit te zijn van een geldig TL-certificaat. Lees [hier](#) meer.

Ook is het belangrijk om mensen met affiniteit voor wedstrijd- en jeugdtennis in de organisatie te hebben. Indien men leden van de eigen vereniging bij de organisatie betreft, draagt dit bij aan het succes van het toernooi.

3.2 Toernooicoach

Over allerlei zaken betreffende reglementen en gedragsregels overlegt de toernooiorganisatie met een door de KNLTB aangestelde Toernooicoach.

De Toernooicoach houdt toezicht op de loting, het speelschema en de toepassing en uitvoering van de reglementen.

Het is belangrijk om tijdig (uiterlijk 2 maanden voor het toernooi) contact op te nemen met de Toernooicoach om afspraken te maken over de promotie van het toernooi, het bijwonen van de loting en de organisatie van het toernooi.

3.3 Toernooiafdracht

De toernooiafdracht wordt ieder jaar opnieuw vastgesteld en gepubliceerd op onze [website](#).

3.4 Sponsoring

De KNLTB werkt nauw samen met TennisDirect en gezamenlijk hebben we een sponsorpakket voor jeugdtoernooien kunnen samenstellen.

Inhoud sponsorpakket:

- Gratis waardebon voor alle deelnemers
- Gratis giveaway voor alle deelnemers
- Optioneel: aanschaf TennisDirect handdoeken voor € 4,95 per stuk.

Tegenprestaties:

- Vermelding van TennisDirect op de website van de vereniging



- Vermelding van TennisDirect op de social media pagina's van de vereniging

Voor meer informatie kan de toernooiorganisatie direct contact opnemen met TennisDirect via deze [website](#).

3.5 Toernooiplanner

Als het toernooi is goedgekeurd door de KNLTB dan dien je voor de organisatie van jouw toernooi gebruik te maken van de Tennis Toernooi Planner (TTP). Dit toernooipakket voldoet aan de eisen die staan vermeld in het Toernooireglement en zorgt ervoor dat je gemakkelijk alle gegevens kunt doorzetten naar de KNLTB. In bijlage 3 vind je de handleiding voor het gebruik van de TTP.

Aandachtspunten m.b.t. de TTP:

- Ieder jaar dient de licentie verlengd te worden
- Installeer de laatste updates
- Het is belangrijk dat je tijdens het toernooi goed met het toernooiprogramma kunt werken
- Zorg voor een regelmatige publicatie van de partijresultaten op internet gedurende de toernooidagen
- Maak na iedere dag een back-up zodat je geen gegevens kwijtraakt, mocht er iets misgaan met uw pc

3.6 Coaching

Het is tijdens een Junioren Tour toernooi niet toegestaan dat er trainers, coaches of ouders op de baan plaats nemen. Ook mag er niet gecoacht worden vanaf de zijlijn.



Hoofdstuk 4 - Toernooivoorbereiding

4.1 Reglement KNLTB Junioren Tour

Als toernooileider is het van groot belang de reglementen goed te kennen. Uiteraard is het niet noodzakelijk om alles letterlijk te kunnen benoemen maar het is wel handig om te weten waar je wat kunt vinden. Alle reglementen zijn digitaal te raadplegen via onze [website](#).

Voor de Junior Tour zijn volgende reglementen (meest recente versie) belangrijk:

- Reglement KNLTB Junioren Tour (RJT)
- Toernooireglement
- Tennisspelregels
- Reglement Fair Play

Een extra punt van aandacht betreft de “netservice”. Bij alle KNLTB Junioren Tour toernooien Goud, Zilver en Brons wordt er zowel in het enkel- als in het dubbelspel doorgespeeld na een netservice. Dit betekent dat als een geserveerde bal de netband raakt, en in is, er doorgespeeld dient te worden. Deze regel is ook te lezen in ‘Tennisspelregels’, regel nummer 22.

4.2 Factsheet

De factsheet is te vinden op MijnKNLTB bij het desbetreffende toernooi. De factsheet geeft spelers inzicht in de opzet van een toernooi, dus op welke dagen er wordt gespeeld en ook op welke dagen welke rondes in het schema worden gespeeld en eventueel op welke dag(en) JT Groen wordt gespeeld. Dit is dus nuttige informatie voor spelers en ouders en erg belangrijk om al voordat de inschrijving van het toernooi open gaat ingevuld te hebben.

Vanuit de afdeling Toptennis ontvang je ongeveer 10 weken voorafgaand aan je toernooi het verzoek om de factsheet van jouw toernooi in te vullen in www.mijnknltb.nl. Hiervoor hebben wij een handleiding gemaakt die [hier](#) te vinden is.

4.3 De Juniorenranglijst

De KNLTB Juniorenranglijst is gebaseerd op de resultaten van een speler in de afgelopen 52 weken. Hierbij tellen voor een speler de beste 6 resultaten in het enkelspel en de beste 2 resultaten in het dubbelspel mee. Het totale aantal punten geeft de speler een positie op de Juniorenranglijst.

Voor JT Groen zijn geen ranglijstpunten te verdienen.

Alle informatie over de Juniorenranglijst is te vinden in het RJT, hoofdstuk 6. Hier kan je ook terugvinden hoeveel punten een deelnemer kan verdienen bij deelname aan jouw Junioren Tour toernooi Goud, Zilver of Brons.



Hoofdstuk 5 - Inschrijven

5.1 Reglement KNLTB Junioren Tour

Alle regels m.b.t. het inschrijven voor de Junioren Tour Goud, Zilver en Brons zijn te vinden in het RJT, hoofdstuk 2.

5.2 Inschrijven, inschrijfgeld wijzigen, terugtrekken Inschrijven

Spelers van de Junioren Tour Goud, Zilver en Brons schrijven zich uitsluitend in via <http://www.mijnknltb.toernooi.nl/> volgens de in de Factsheet vastgestelde sluitingsdata. Op onze [website](#) vind je een overzicht met de deadlines van inschrijven. Het inschrijfgeld voor het toernooi is ook vastgelegd in de Factsheet.

Voor alle Junioren Tour toernooien sluit de inschrijving op woensdag om 14.00 uur (CET/EST), 12 dagen voor aanvang van de maandag in de toernooiweek waarin het toernooi plaats vindt. Na de deadline is inschrijven niet mogelijk.

Het is niet mogelijk om in te schrijven in een hogere leeftijdscategorie. Dispensatie kan alleen in uitzonderlijke gevallen door de technische staf van de KNLTB worden verleend.

Een speler kan zich in een speelweek voor maximaal 3 verschillende Junioren Tour toernooien (Prioriteiten) inschrijven. Hierbij kan een eerste, tweede en derde prioriteit/keuze worden aangegeven. Uiteindelijk wordt een speler voor maar één toernooi per toernooiweek geaccepteerd. Spelers uit de top 24 van de ranglijst zijn vanaf de winterkalender 2023 verplicht om het Goud toernooi als prioriteit 1 te kiezen.

Bij een gecombineerd enkel- en dubbelspeltoernooi kunnen alleen geaccepteerde spelers in het enkelspel zich ook voor het dubbelspel inschrijven. Bij een dubbelspeltoernooi schrijf je als koppel in.

Een speler t/m 10 jaar kan kiezen voor 3 prioriteiten binnen JT Groen óf Brons en dus niet voor een combinatie van beiden.

Inschrijfgeld

Als toernooiorganisatie bepaal je zelf de hoogte van het inschrijfgeld. Dit bedrag vul je in op de Factsheet voordat de inschrijving in MijnKNLTB open gaat. Zo kan iedere speler zien wat de hoogte is van het inschrijfgeld voordat hij/zij inschrijft.

Het innen van het inschrijfgeld gebeurt door de toernooiorganisatie. Je kan bijvoorbeeld laten betalen bij de 1^e wedstrijd (contant of per pin) of je kan een verzoek doen naar de speler tot overmaken van het inschrijfgeld voordat het toernooi start. Voor Junioren Tour toernooien is het helaas niet mogelijk om inschrijfgeld via IDeal te innen op het moment dat een speler inschrijft, dat komt omdat je op voorhand niet weet voor welk toernooi de speler geaccepteerd gaat worden.



Wijzigen en terugtrekken

Wijzigingen of terugtrekkingen kunnen tot de inschrijfdeadline worden gedaan via <http://www.mijnknltb.toernooi.nl/>. Als een speler zich na de inschrijfdeadline terugtrekt dan dient deze speler **zich af te melden bij de toernooileider van het betreffende toernooi**. De toernooileider beoordeelt of het een geldige terugtrekking is. Ziek of blessure of andere vanzelfsprekende redenen (bijvoorbeeld overlijden familielid) is altijd een geldige reden. Alle andere redenen van terugtrekking kunnen per mail verstuurd worden naar afdeling Toptennis via juniorentour@knltb.nl

Aan iedere speler die zich voor een toernooi heeft ingeschreven en zich terugtrekt na de inschrijfdeadline, genoemd in artikel 2.2, kan de CAO een sanctie opleggen. De strafbepalingen zijn te vinden in het RJT, hoofdstuk 7.

5.3 Spelers toevoegen na de inschrijf deadline

Alleen bij het onderdeel JT Groen mogen spelers na de inschrijfdeadline worden toegevoegd door de toernooiorganisatie. Indien ruimte, is het ook mogelijk om de schemagrootte aan te passen en alsnog niet geaccepteerde spelers van het toernooi (of van een ander JT Groen) toe te laten. Dit verloopt dan niet meer via MijnKNLTB, maar via de toernooiorganisatie.

5.4 Reservelijst Junioren Tour Brons

Bij de Junioren Tour Brons kunnen na de acceptatie, door terugtrekkingen, nog enkele vrije plekken ontstaan. Om meer jeugdspelers meer wedstrijden te laten spelen, vullen we deze plekken in door spelers die niet geaccepteerd zijn. Het oproepen van reservespelers geldt alleen voor de Junioren Tour Brons die in de winter plaatsvinden, omdat er in deze periode voor jeugdspelers weinig andere alternatieven zijn voor het spelen van wedstrijden. Dit in tegenstelling tot de zomer, wanneer het aanbod van Junior Tour toernooien en open junioren toernooien aanzienlijk groter is.

Hoe gaat het in zijn werk?

1. Spelers die niet geaccepteerd zijn, komen op een reservelijst voor het Junioren Tour Brons van hun eerste keuze. De eerste niet geaccepteerde speler staat bovenaan de reservelijst.
2. Bij een vrije plek wordt de speler met de hoogste positie op de reservelijst opgeroepen. Het oproepen van een reservespeler is de verantwoordelijkheid van de toernooiorganisatie. De toernooiorganisatie is tot aan de loting verplicht om reservespelers op te roepen. Als een speler na de loting wordt opgeroepen, dan gaat dit in goed overleg met de speler.
3. Wil een reservespeler deelnemen, maar staat hij/zij ook ingeschreven voor een open junioren toernooi? Dan mag de speler beide toernooien spelen, mits de organisatie van het open junioren toernooi rekening houdt met de planning van de wedstrijden van het Junioren Tour toernooi. Heeft de speler al een wedstrijd gespeeld in het open junioren toernooi, maar wil hij/zij zich terugtrekken? Dan wordt er een walkover gegeven, met eventuele consequenties voor de rating van de speler.



In het [stroomschema](#) op onze website staat precies uitgelegd welke stappen een reservespeler doorloopt als hij/zij wordt opgeroepen.

5.5 Wildcard

Per toernooi zijn er voor Brons, Zilver en Goud onderdelen 2 wildcards beschikbaar. Voor JT Groen is er 1 wildcard beschikbaar. Deze hoeven niet persé toegekend te worden. Wildcards kunnen alleen via het [online aanvraagformulier](#) worden aangevraagd. De speler schrijft zich voor de deadline ook in via MijnKNLTB voor het desbetreffende toernooi. Daarnaast moet de wildcard aanvraag altijd voor de inschrijfdeadline zijn ingediend. Wildcard aanvragen kunnen worden ingediend door de trainer (niet door ouders/spelers zelf!) met onderbouwing waarom deze wildcard wordt aangevraagd.

De Technische Staf van de KNLTB neemt de wildcard aanvraag in behandeling en oordeelt bij de acceptatie of de aanvraag wordt toegekend.

Bij een JT Brons mag de toernooiorganisatie één van de wildcards per onderdeel toekennen, mits de speler wedstrijdervaring heeft. De toernooiorganisatie laat dan voor de inschrijfdeadline via juniorentour@knlbt.nl weten aan welke speler de wildcard wordt toegekend.

5.6 Niet Nederlandse tennissers

Niet Nederlandse tennissers kunnen deelnemen aan een KNLTB Junioren Tour toernooi mits zij, voor de inschrijfdeadline is verstreken, een officiële speelsterkte en/of een positie op de Nederlandse Juniorenranglijst verkregen hebben van de technische staf van de KNLTB. De technische staf dient vervolgens te bepalen in welk toernooi/categorie de buitenlandse speler geaccepteerd dient te worden (RJT, hoofdstuk 2).

5.7 Toernooipas

De niet Nederlandse tennissers die in Nederland op vakantie zijn en een toernooi willen spelen kunnen een toernooipas aanvragen. Het is mogelijk om een toernooipas voor een maand en voor een jaar aan te schaffen. Deze spelers zijn dan niet lid van een vereniging maar kunnen wel deelnemen aan een toernooi.



Hoofdstuk 6 - Acceptatie

6.1 Reglement Junioren Tour

Alle regels m.b.t. de acceptatie van een Junioren Tour toernooi zijn te vinden in het RJT, hoofdstuk 3.

6.2 Acceptatieplanning

De acceptatieplanning is te vinden op onze [website](#). Via een tabel kan je het moment zien waarop de spelers een bericht ontvangen dat de acceptatie van jouw toernooi plaats vindt. Op dat moment kunnen spelers zien of ze wel of niet geaccepteerd zijn.

Vervolgens kan je twee dagen later het acceptatiebestand met alle geaccepteerde spelers van je toernooi ophalen in de TTP.



Hoofdstuk 7 – Plaatsing, loting, planning en communicatie

7.1 Plaatsing en loting

Alle regels m.b.t. het plaatsen van een speler en de loting in een Junioren Tour toernooi zijn te vinden in het RJT, hoofdstuk 5.

Om het proces van plaatsing eenduidiger te maken, wordt voor de plaatsing altijd de ranglijst gebruikt van de dinsdag voor de toernooiweek. Dus stel voor een toernooi in week 29 wordt voor de plaatsing de Juniorenranglijst die in week 28 wordt gedraaid gebruikt.

Bij alle Junioren Tour toernooien Goud en Zilver wordt de plaatsing minimaal drie dagen voordat het toernooi start aangeleverd door de afdeling Toptennis aan de toernooileiding. Voor de Brons toernooien wordt de plaatsing door de toernooiorganisatie gedaan.

Plaatsing in het **dubbelspel** bij een **gecombineerd enkel- en dubbelspel toernooi** geschiedt door de toernooiorganisatie.

De plaatsing en loting doe je samen met de Toernooicoach, dus maak hiervoor een afspraak met de Toernooicoach. Dit kan live, maar zeker ook digitaal of telefonisch.

De loting moet 36 uur voor aanvang van jouw toernooi zichtbaar zijn voor de spelers in www.mijnknltb.nl. Het is belangrijk om de spelers die zich voor de loting hebben terug getrokken uit het schema te halen, zodoende komen ze niet op het schema en volgt geen walkover (met negatief rating resultaat) in het schema.

Bij de loting dien je geen rekening te houden met andere (bijzondere) omstandigheden zoals bijvoorbeeld dezelfde vereniging, provincie of regio. Dit betekent dat je de optie “optimaal” loten kunt gebruiken in TTP.

7.2 Planning en communicatie

Zoals beschreven in het RJT, hoofdstuk 5, dien je 36 uur voor de aanvang van jouw toernooi de speeltijden te publiceren in www.mijnknltb.nl, tenzij anders afgesproken met de KNLTB, bijvoorbeeld om rekening te houden met een internationaal toernooi in dezelfde week.

Wanneer de speeltijden in mijnknltb.nl gepubliceerd zijn, is het belangrijk dat je dit via het mailsysteem van het TTP communiceert aan de geaccepteerde spelers. Zorg er ook voor dat de speeltijden steeds up-to-date zijn op www.mijnknltb.nl.

Het is handig om ook de Toernooicoach op de hoogte te houden van jouw voorgenomen planning en communicatie.

7.3 Walk-over

Walk-overs in het enkelspel tijdens toernooien (en dus ook bij Junioren Tour toernooien) tellen mee voor de rating.

- Walk-overs tellen mee voor de rating (DSS)
- Alleen in het enkelspel



- Ook voor de KNLTB Junioren Tour toernooien (inclusief de verliezersronde)
- Voor alle toernooispeleers: ook voor WO door blessure of door verhindering op het laatste moment



Hoofdstuk 8 - Toernooiformat

8.1 Speelformat

Alle regels m.b.t. het speelformat van een Junioren Tour Goud, Zilver en Brons zijn terug te vinden in het RJT, hoofdstuk 4.

Enkelspel

- Alle enkelspelwedstrijden worden gespeeld om 2 gewonnen sets met een tiebreak op de stand 6-6. Bij alle KNLTB Junioren Tour toernooien met uitzondering van de weken waarin de hele week wordt gespeeld en het NJK en het NOJK wordt de derde set als beslissende wedstrijd tiebreak tot 10 punten gespeeld. Bij de KNLTB Junioren Tour toernooien waarin de hele week wordt gespeeld en het NJK en het NOJK wordt een volledige derde set gespeeld met een tiebreak op de stand 6-6.
- Er wordt gespeeld in een afvalschema van 16 spelers.
- Voor verliezers van de eerste ronde wordt er een verplichte verliezersronde gespeeld. In de verliezersronde wordt één wedstrijd gespeeld en hierbij wordt niet opnieuw geloot. Ook in de verliezersronde zijn punten voor de Juniorenranglijst te verdienen. Het is verplicht om de verliezersronde op dezelfde dag te plannen als de eerste ronde.

Dubbelspel

- Alle dubbelspelwedstrijden worden gespeeld om 2 gewonnen sets met een tiebreak bij 6-6 waarbij het BPS (beslissend puntsysteem) wordt toegepast en waarbij de derde set als beslissende wedstrijd tiebreak tot 10 punten wordt gespeeld.
- Er wordt gespeeld in een afvalschema van 8 dubbelspelkoppels.
- Voor verliezers van de eerste ronde wordt er bij een dubbelspeltoernooi een verplichte verliezersronde gespeeld. In de verliezersronde wordt één wedstrijd gespeeld en hierbij wordt niet opnieuw geloot. Ook in de verliezersronde zijn punten voor de Juniorenranglijst te verdienen.

Groen

- Jongens en meisjes spelen door elkaar
- Er wordt alleen enkelspel gespeeld
- Iedere speler speelt 2 wedstrijden
- In speelweekenden wordt er gespeeld in de vorm van een afvalschema die niet uitgespeeld wordt. Is er een oneven aantal spelers, dan kan er ook in poulevorm gespeeld worden. **In volledige speelweken spelen we ook de JT Groen schema's volledig uit, net als Brons, Zilver en Goed. Het laatste punt is hier dan ook niet van toepassing.**
- Meer informatie over JT Groen organiseren is [hier](#) te vinden.
- **Bij JT Groen in speelweekenden spelen we het schema niet uit, maar proberen we toch de kinderen wedstrijden van goede kwaliteit te bieden. Daarom loten we op basis van "schema's 4". Ieder kwart van het schema bestaat uit spelers die het dichtst bij elkaar zitten qua rating, zodat de kwaliteit van de wedstrijden hoog blijft. Heb je een oneven aantal spelers, dan mag je zelf bepalen hoe je het indeelt.**



Bijvoorbeeld: 7 spelers -> 3 spelers met de hoogste rating in een poule van 3 en de 4 spelers met de lagere rating een afvalschema 4 met verliezersronde. Op deze manier speelt iedereen 2 wedstrijden.

8.2 Weersomstandigheden

In verband met de weersomstandigheden kan de toernooileiding in overleg met de Toernooicoach besluiten om verkort te spelen of om uit te wijken naar een andere ondergrond.

Hitteregel

In de zomermaanden kan het zo warm worden dat dit risico's meebrengt voor de gezondheid van de speler. Dit wordt niet alleen bepaald door de temperatuur maar ook door de luchtvochtigheid. De hitte-index geeft aan hoe warm het aanvoelt door de temperatuur en luchtvochtigheid te combineren. De hitte-index is te raadplegen via <http://www.weerplaza.nl/hitte-index/>.

- De KNLTB houdt zich aan de richtlijnen van de ITF bij extreme warmte:
- De hitteregel is van toepassing op de KNLTB Junioren Tour
- Deze gaat in bij een hitte-index van 34 graden
- De toernooileiding bepaalt in overleg met de Toernooicoach of desbetreffende waarde overschreden wordt en de hitteregel van kracht gaat
- Bij inwerkingtreding wordt er in het enkelspel om 2 volledige sets gespeeld met als derde set een beslissende wedstrijd tiebreak tot 10 punten (de telling bij Junioren Tour toernooien blijft dus hetzelfde)
- Er wordt zo mogelijk eerder met de ochtendpartijen begonnen en de middagpartijen worden later gepland
- Indien de hitte-index de 40 graden overstijgt dan legt men de wedstrijden stil
- Er wordt geadviseerd om schaduwplekken op de banen te creëren door parasolletjes te plaatsen bij de bankjes en ervoor te zorgen dat er voldoende water en gekoelde dranken verkrijgbaar zijn.



Hoofdstuk 9 - Afsluiting Toernooi

9.1 Administratieve afsluiting

Aan het einde van jouw toernooi dienen er een aantal administratieve handelingen verricht te worden. Het is belangrijk dat je dit correct uitvoert, niet alleen voor de evaluatie van jouw toernooi maar ook voor de deelnemers.

9.2 Opsturen einduitslagen

Tijdens het toernooi heb je in de TTP alle uitslagen correct ingevuld. Wanneer je dit alles een laatste keer gecontroleerd hebt en de eindresultaten gepubliceerd hebt dan wordt er van je verwacht dat je via de uploadfunctie in het programma alle gegevens naar de KNLTB verzendt.

Het is handig voor jezelf een back-up te maken aan het einde van het toernooi. Mocht er onverhoopt iets misgaan met het uitslagenbestand dan beschik je over een reserve-kopie.

9.3 Evaluatie

Na afloop van het toernooi is het belangrijk om een evaluatie te maken van alle positieve en negatieve punten. Dit kan je het beste zo snel mogelijk doen, alles zit dan nog vers in het geheugen. Dit kan je helpen om van het volgende toernooi een nog groter succes te maken!



Hoofdstuk 10 - Overige toernooibepalingen

Toernooileider

De toernooileider van een KNLTB Junioren Tour toernooi dient in het bezit te zijn van een geldig TL-certificaat en over gedegen kennis van het Reglement KNLTB Junioren Tour te beschikken. De toernooileider dient het Junioren Tour toernooi volgens de bepaling uit het Reglement KNLTB Junioren Tour en onder de voorwaarden van de KNLTB te organiseren. Alle informatie, regels en betrekkingen voor de toernooileider en toernooiorganisatie zijn te vinden in deze handleiding.

Gedragsregels

Het SPS (Bijlage-B TR) als ook de regels ten aanzien van onopzettelijke tijdsoverschrijdingen (regel 29 en Bijlage V van de Tennisspelregels) zijn van toepassing.

Beschikbaarheid deelnemers

De geaccepteerde spelers dienen beschikbaar te zijn op de in de Factsheet vermelde tijden.

Toernooicoach

De bevoegdheden van de Toernooicoach zijn geregeld in het hoofdstuk Toernooicoach en arbitrage in TR. De Toernooicoach is verplicht om de loting(en) bij te wonen. Indien de Toernooicoach niet persoonlijk op het toernooi aanwezig is, dient hij/zij telefonisch bereikbaar te zijn op een telefoonnummer dat hij/zij bij de toernooileider bekend heeft gemaakt. De Toernooicoach van een KNLTB Junioren Tour toernooi dient te beschikken over gedegen kennis van het Reglement KNLTB Junioren Tour.



Bijlage 1

Checklist Junioren Tour toernooi Goud, Zilver en Brons

Te raadplegen documenten

- Reglement KNLTB Junioren Tour
- Toernooireglement
- Tennisspelregels
- Handleiding TTP

Te raadplegen functionaris

- Toernooicoach
- Afdeling Toptennis
- Afdeling Wedstrijdtennis

Toernooi aanmelden

- Bepalen winter of zomer
- Goud, Zilver of Brons
- JT Groen
- Voorkeur week of weekend
- Singel, dubbel of gecombineerd
- Welke leeftijdscategorie, jongens en/of meisjes
- Keuze bespreken met afdeling Toptennis
- TL vraagt toernooi aan via mijnknltb.nl volgens gecommuniceerde data
- Groen licht bij vaststelling toernooikalender door afdeling Toptennis

Toernooivoorbereiding

- De afdeling Toptennis informeert uiterlijk in augustus de toernooileiders van een wintertoernooi en uiterlijk februari de toernooileiders van een zomertoernooi
- Voorbereiding afstemmen met Toernooicoach
- Factsheet invullen

De toernooiorganisatie

- De toernooiorganisatie vaststellen (toernooileider heeft verplicht TL-certificaat)
- Leden communiceren over het toernooi (mooie wedstrijden, minder banen recreanten, lessen)
- Tijdig contact opnemen met toernooicoach over promotie toernooi, loting en andere organisatorische afspraken
- Laatste versie TTP installeren
- Goedgekeurde ballen bestellen

Inschrijven en acceptatie

- Voor alle KNLTB Junioren Tour toernooien sluit de inschrijving op woensdag om 14.00uur (CET/EST), 12 dagen voor aanvang van de toernooiweek waarin het toernooi start. Na de deadline is inschrijven is niet mogelijk.
- Acceptatie gebeurt door de afdeling Toptennis na sluiting inschrijving. Geaccepteerde en niet-geaccepteerde spelers krijgen bericht van afdeling Toptennis
- Toernooileider ontvangt bericht over acceptatie



Terugtrekken, plaatsen, loten, planning en speeltijden

- Wijzigingen of terugtrekkingen kunnen tot de inschrijfdeadline worden aangepast via www.mijnknltb.nl.
- Indien een speler zich na de inschrijfdeadline terugtrekt dan dient deze speler dit te melden bij de toernooileider. De toernooileider beoordeelt de reden van terugtrekking en mailt de afdeling Toptennis zodra de reden ongeldig is.
- Afdeling Toptennis verricht de plaatsing voor Goud en Zilver toernooien op basis van de meest recente ranglijst. Uiterlijk drie dagen voor aanvang toernooi ontvangt de toernooileider de plaatsing. Voor Brons toernooien doet de toernooileider de plaatsing.
- Loting geschiedt door de toernooileider in aanwezigheid van Toernooicoach. Minimaal 36 uur voor start toernooi staan de speeltijden online.
- De toernooileider is verantwoordelijk voor de communicatie van de planning naar de deelnemers minimaal 36 uur voor aanvang toernooi. Dit gebeurt via TTP en wordt gepubliceerd op mijnknltb.nl.

Toernooiafsluiting en evaluatie

- Na afloop finales verstuurt de toernooileider de resultaten via TTP naar de KNLTB



Handleiding TTP voor organisatoren Junioren Tour toernooien

Stappenplan

Stap 1: Nieuw toernooi aanmaken

Stap 2: Toernooi definitie

Stap 3: Acceptatiebestand

Stap 4: Plaatsing

Stap 5: Loting

Stap 6: Verliezersronde

Stap 7: Uitslagen

Stap 8: Strafpuntensysteem (SPS) formulier



1. Aanmaken toernooi

- Nadat de acceptatie heeft plaatsgevonden en is gepubliceerd in MijnKNLTB kan je het Junioren Tour toernooi aanmaken in de Tennis Toernooi Planner (TTP).
- Kies voor een nieuw toernooi in TTP.
- Kies **Officieel KNLTB toernooi** en vul vervolgens je **inloggegevens** van je MijnKNLTB-omgeving in.
 - Note: Heb je een gecombineerd open junioren toernooi met een Junioren Tour toernooi dan hoef je geen nieuw toernooi aan te maken. Je opent het open junioren toernooi en download nogmaals een **Toernooi Definitie (die van het Junioren Tour Toernooi)** door in de menubalk naar **Toernooi -> KNLTB -> Downloaden Toernooi Definitie** te gaan.
 - Let op: Staat de inschrijving van het open junioren toernooi nog open, kijk dan goed als je gaat publiceren dat je het Junioren Tour toernooi niet weer open zet voor inschrijven (in het tabblad 'onderdelen' staan de vinkjes uit bij de Junioren Tour onderdelen)

Welk toernooi type wilt u starten?

 **Officieel KNLTB toernooi**
U kunt de toernooidefinitie downloaden van een Open/NRT/JRT toernooi.

 **Club toernooi**
Niet-officieel toernooi zonder toernooidefinitie.

Logon

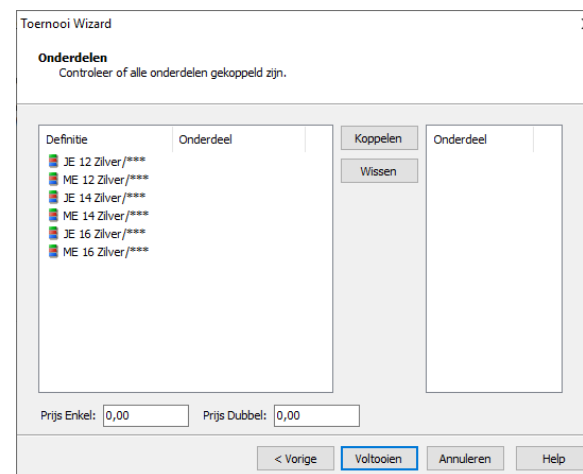
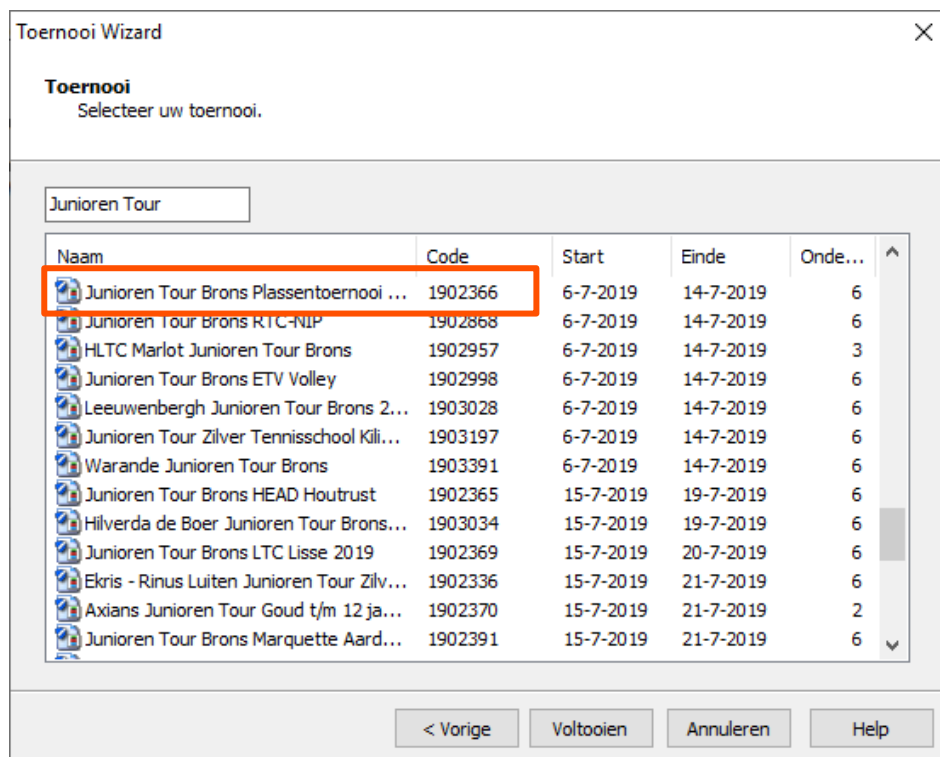
Geef uw gebruikersnaam en wachtwoord

Gebruikersnaam:

Wachtwoord:

2. Toernooi definitie

- Zodra je een nieuw **officieel KNLTB toernooi** aanmaakt in TTP wordt direct aangegeven de **Toernooi Definitie** te downloaden.
- Kies het **toernooi** dat je gaat organiseren en hiermee download je automatisch de toernooidefinities.
- De aangevraagde onderdelen en speeldagen worden automatisch toegevoegd.
- Bij **eigenschappen** vul je de gegevens in voor jouw toernooi.
- Het downloaden van de Toernooi Definitie kan ook later, ga dan in de **menubalk** via **Toernooi -> KNLTB -> Downloaden Toernooi Definitie**.
 - Let op: Bij het ophalen van de toernooi Definitie van een Junioren Tour toernooi wordt automatisch het juiste **speelschema** per onderdeel erin gezet, dus afvalschema 16 enkelspel / 8 dubbelspel met verliezersronde (**Custom**).





Indeling - Hoofdschema

Overzicht Spelers Indeling

- JE 12 Zilver/****
- ME 12 Zilver/****
- JE 14 Zilver/****
- ME 14 Zilver/****
- JE 16 Zilver/****
- ME 16 Zilver/****

Naam	Type	Grootte	Groep	Playoff	Verliezersronde	Verl.Playoff	Kwalificatie	Positie

Schema Wizard

Hoofdschema
Instellingen voor het hoofdschema
JE 12 Zilver/**** - 11 Hoofdschema Inschrijvingen, 0 Kwalificatie Inschrijvingen

Grootte van hoofdschema
16

Naam
JE 12 Zilver

Playoff
<Geen>

Groep
1

Kwalificatie

< Vorige Volgende > Annuleren Help

Schema Wizard

Verliezersronde
Selecteer de soort verliezersronde voor uw hoofdschema
JE 12 Zilver/**** - 11 Hoofdschema Inschrijvingen, 0 Kwalificatie Inschrijvingen

Geen
Geen verliezersronde.

Eerste Ronde
Verliezers in de eerste ronde gaan naar de verliezersronde. Spelers met een bye spelen misschien maar een wedstrijd.

Eerste Wedstrijd
Spelers die hun eerste wedstrijd verliezen gaan naar de verliezersronde. Ook de spelers met een bye in de eerste ronde.

Full Feed In
Spelers die hun wedstrijd verliezen tot in de kwartfinale gaan naar de verliezersronde.

Triple Plate
Elke speler heeft minimaal 3 wedstrijden.

Custom
Een extra afvalschema, half zo groot als het hoofdschema wordt toegevoegd. U kunt zelf beslissen welke spelers in de verliezersronde komen en op welke regel.

Verl.Playoff: <Geen> Laatste rnd: R 32

< Vorige **Volgende >** Annuleren Help

3. Acceptatiebestand

- Zodra de acceptatie heeft plaatsgevonden download je het **acceptatiebestand**
- Ga via de menubalk naar **Toernooi -> KNLTB -> Download Acceptatie**
- Vul bij **Toernooinummer** het juiste toernooinummer in (bij gecombineerde open junioren toernooien en Junioren Tour toernooien worden 2 nummers gegeven, belangrijk is dat je de juiste kiest) en klik op **Volgende**
- De complete lijst van **geaccepteerde spelers** wordt bij indeling in het onderdeel gezet
 - Note: Ook de **reservespelers** worden in het hoofdschema gezet, behalve bij 12 jaar daar komen ze in de kwalificatielijst te staan. Bij Brons in de winter kunnen deze **reservespelers** ook worden opgeroepen bij afmelding van een **geaccepteerde speler**. Dit gaat op volgorde, dus eerst Res. 1, dan Res. 2 enz. Voor Goud en Zilver is er geen reservelijst.
 - Note: In TTP worden voor alle Junioren Tour toernooien ook de **reservespelers** ingeladen als je de acceptatie download. Haal voor Goud en Zilver deze spelers uit het toernooi en verplaats voor Brons deze spelers naar de reservelijst.

KNLTB Acceptatie Wizard

Toernooi
Selecteer uw toernooi.

Er zijn alleen acceptatie lijsten beschikbaar voor bepaalde KNLTB toernooien zoals JRT en NRT toernooien.

Voor overige toernooien loopt de inschrijving niet via de KNLTB en kunt u geen acceptatielijsten downloaden.

Toernooinummer:

< Vorige Volgende > Annuleren Help

Tennis Toernooi Planner - Junioren Tour Goud FOCUS - *** TESTOMGEVING ***

Toernooi Speler Schema Rapport Internet Berichten Extra Help

Indeling - Hoofdschema

Nr.	I.	N.	Naam	Pla...	Status	Volgende	S...	Rating	R...	G...	Geb.	Club	District	Provincie	Land	Datum
1			Aeneas Ademaal			hoofd	15	6,8307	90	M	10-12-2008	T.V. De Hoek		NEO		21-12-2018 09:19
2			Tjops Blikker			hoofd	11	7,7303	75	M	13-2-2008	L.T.V. Varen		NEO		12-12-2018 22:47
3			Tjops Sloopaard	1		hoofd	1	5,4353	15	M	5-7-2008	Petris L.T.C.		NEO		17-12-2018 09:55
4			Paul Camp			hoofd	9	6,3792	84	M	12-3-2008	Smash Tennis		NEO		25-12-2018 13:27
5			Jans Clements			hoofd	8	6,1503	80	M	25-2-2008	Canalys		NEO		28-12-2018 12:35
6			Tj Fortger			hoofd	7	6,7590	43	M	20-12-2007	L.T.C. Soest...		NEO		12-12-2018 13:33
7			Scott Heussen			hoofd	12	7,0823	69	M	18-11-2007	T.V. De Oes...		NEO		21-12-2018 20:48
8			Marko Knezevic			hoofd	5	6,5203	26	M	9-6-2007	L.T.C. Zuido...		NEO		15-12-2018 11:43
9			Joost Halke			hoofd	13	7,2727	84	M	21-2-2007	Albasserd...		NEO		20-12-2018 20:05
10			Stijn Heussen	3		hoofd	8	6,5000	37	M	13-12-2007	L.T.C. Soest...		NEO		12-12-2018 13:33
11			Sander Parada	2		hoofd	2	5,9037	37	M	7-2-2007	T.V. Hoofde...		NEO		15-12-2018 19:45
12			Mees Rüttgering			hoofd	6	6,4196	19	M	7-7-2007	T.V. De Gagel		NEO		16-12-2018 21:21
13			Boris van Kullen			hoofd	14	7,5855	95	M	2-12-2007	Oeggepeet...		NEO		26-12-2018 11:06
14			Hilde Schoenmakers	4		hoofd	4	6,6225	22	M	26-5-2007	Daarnet La...		NEO		13-12-2018 23:52
15			Stijn Stek			hoofd	10	6,4389	53	M	15-5-2008	L.T.V. Berkum		NEO		24-12-2018 10:40
16			Hilde van der Vlet			hoofd	13	7,8861	60	M	3-1-2007	T.C. Amstel...		NEO		24-12-2018 21:35

Hoofdschema / Kwalificatie / Lucky Losers / Reserve Lijst / Uitsloten Lijst

KNLTBTST | 1 schema's, 16 inschrijvingen (16 Hoofdschema, 0 Qualifiers, 0 Lucky Losers, 0 Reserve, 0 Uitsloten)

4. Plaatsing

- Maximaal 3 dagen voor aanvang van het toernooi ontvang je voor Goud en Zilver toernooien van de afdeling Toptennis de **plaatsing**. In sommige weken ontvang je voor Brons van de afdeling Toptennis de plaatsing en in sommige weken wordt door de toernooileiding de plaatsing gedaan. Van de afdeling Toptennis hoor je of je voor jouw Brons toernooi de plaatsing zelf moet doen of krijgt aangeleverd.
- Ga naar **Indeling** en vervolgens het tabblad **Inschrijvingen**
- Dubbelklik op de naam van de **speler** die geplaatst moet worden
- En vul de **plaatsing** in, doe dit ook met de andere **geplaatste spelers**
 - Note: Bij de nummer 3 en 4 geplaatst vul je in het 1^e vakje alleen een 3 of 4 in en niet 3 / 4

toernooi Speler Schema Rapport Internet Berichten Extra Help

Indeling - Hoofdschema

Overzicht
Spelers
Indeling
Schema's
Wedstrijden
Notities

N..	I.	N	Naam	Pla...	Status	Volgorde	S...	Rating	R...	G..
1			Yannick Bena			Hoofd 10	6			M
2			Floris Broekhoff			Hoofd 14	6			M
3			Arcen Dag			Hoofd 8	6			M
4			Ben van Donselaar			Hoofd 7	6			M
5			Niek Gijsen			Hoofd 13	6			M
6			Samarth Gubbala			Hoofd 2	6			M
7			Teun Mantel			Hoofd 1	6			M
8			Marlin Müller			Hoofd 12	7			M
9			Cristijn Nienhaus			Hoofd 11	6			M
10			Alec Pijnacker			Hoofd 16	6			M
11			Rik Schreurs			Hoofd 3	6			M
12			Tristan Schrier			Hoofd 5	6			M
13			Jesper Spee			Hoofd 4	6			M
14			Jorrit Tromp			Hoofd 6	6			M
15			Brian Valent			Hoofd 15	6			M
16			Mac Visser			Hoofd 9	6			M

Inschrijving Eigenschappen

Algemeen Terugtrekking

Teun Mantel

Partner: <Geen>

Onderdeel: JE 14 Zilver/****

Inschrijfdatum: za 12-1-2019

Hoofdschema

Plaatsing: 1 /

Status: <Geen>

Kwalificatie Schema

Plaatsing: /

Status:

Acceptatie

Volgorde: Hoofd Positie: 1

OK Annuleren Toepassen

5. Loting

- Nu de plaatsing erin staat, kan de loting plaatsvinden
- Ga in het menu naar **Schema** en vervolgens naar **Schema's Loten**
- Doorloop de Wizard en kies bij **Optimalisatie** voor **Optimale verdeling** klik op **Volgende**
- Sluit af door op **Voltoeien** te klikken

Schema Wizard

Verdeling
Selecteer de verdeling voor de loting

Verdeling:

- Geen
- Club
- District
- Plaats
- Postcode
- Provincie
- Land
- Sterkte
- Beschikbaarheid

Optimalisatie:

- Optimale verdeling
- Alleen eerste ronde

Dubbelpartners verdelen

< Vorige **Volgende >** Annuleren Help

Schema Wizard

Uitslag
Controleer het resultaat. Klik voltoeien om het resultaat op te slaan.

Opnieuw Loten

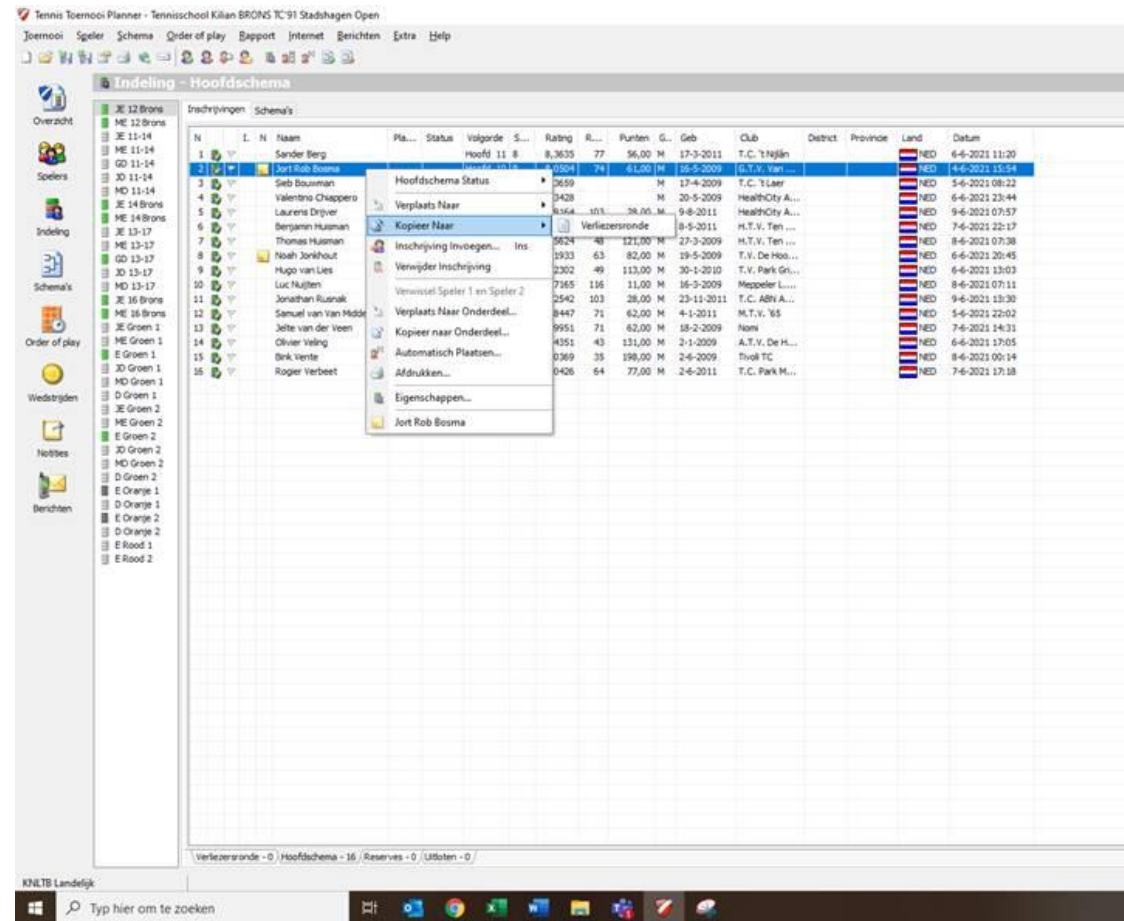
Regel	Plaatsing	Team	Verdeling
JE 12 Zilver			
1		Luuk Kroeskop	
2		Bye	
3		Jaylon Docter	
4		Damian Mud	
5		Ivan van Ruiten	
6		Bye	
7		Mees Röttgering	
8		Bye	
9		Daniël Blaauwwijk	
10		Boris van Ruiten	
11		Bye	
12		Marko Knezevic	
13		Geertjan Nijborg	
14		Lloyd Koster	
15		Bye	
16		Sander Paradis	

< Vorige **Voltoeien** Annuleren Help

6. Verliezersronde

- De verliezers van de 1^e ronde van het afvalschema spelen een 2^e partij in de **Verliezersronde**.
 - Note: Spelers die een walkover of opgave geven in de 1^e ronde komen niet in de verliezersronde
- Naar eigen inzicht mag je de **verliezersronde opstellen**, een paar voorbeelden:
 - **Op volgorde van dat je van de baan komt**, dus 1^e verliezer speelt tegen 2^e verliezer
 - **Op volgorde van het schema**, dus de verliezer van de bovenste partij in het schema speelt tegen de verliezer van de tweede partij van boven in het schema. Bij Bye's, walkover of opgaves in de 1^e ronde wordt het schema naar boven doorgeschoven, dus speler op regel 6 valt ertussenuit dan gaat speler van regel 7 naar 6 en van regel 8 naar 7.
 - Note: bij een oneven aantal spelers in de verliezersronde kan 1 speler geen partij spelen. Deze speler is de speler die als laatste de baan af komt of die in de eerste ronde heeft verloren van de hoogst geplaatste speler.

- Om een **speler** uit het hoofdschema door te schuiven naar de verliezersronde ga je in de indeling van het onderdeel op de speler staan en klik je rechter muisknop, vervolgens kies je **Kopieer Naar** en selecteer je **Verliezersronde**. Daarna ga je naar het schema van de verliezersronde en klik je op de regel, waar de speler moet komen, met je rechter muisknop en kies je voor **Selecteer inschrijving**. Je selecteert de speler die je op die regel wilt hebben.
 - Note:** Zorg ervoor dat je geen **onnodige walkovers** in het schema van de verliezersronde komen, dus een speler die in de 1^e ronde opgeeft komt niet meer terug in de verliezersronde.



7. Uitslagen

- Als alle partijen van het toernooi zijn uitgespeeld, verstuur je de uitslagen via TTP
 - Let op: omdat er maar 1 ronde in de verliezersronde wordt gespeeld, zet je alle overige te spelen partijen op **niet gespeeld**.
- Ga in de Menubalk naar **Toernooi -> KNLTB -> Uitslagen versturen**
- De uitslagen worden verstuurd naar de KNLTB en worden verwerkt voor de rating en Juniorenranglijst.

8. Strafpuntensysteem (SPS) formulier

- De toepassing van het Strafpuntensysteem kan je vinden in bijlage C in het [Toernooireglement](#).