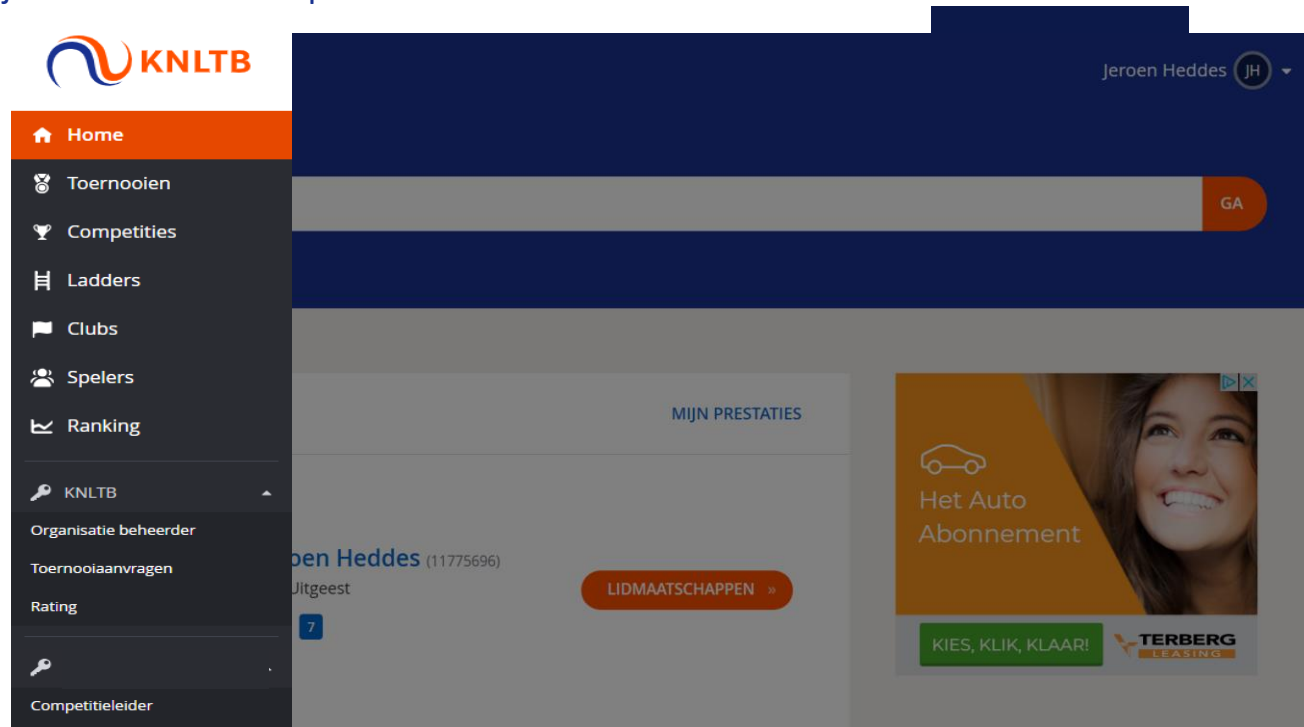


HANDLEIDING AANVRAAG DISPENSATIE 2X SPELEN

**EXPECT THE
UNEXPECTED**

1. GA NAAR HET HOOFDMENU VAN MIJNKNLTB EN KIES COMPETITIELEIDER

- Via de button competitieleider ga je naar de Admin functionaliteit van MijnKNLTB voor alle competities.
- Hier kan je alle taken als competitieleider uitvoeren.

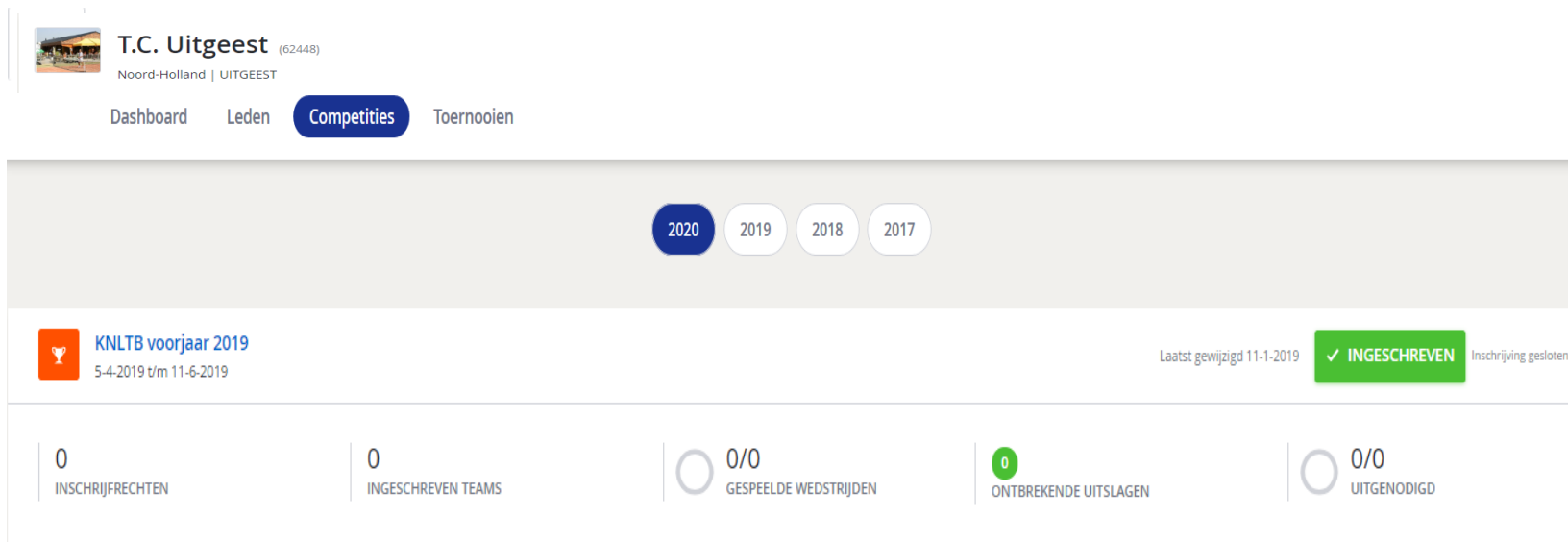


The screenshot displays the user interface of the MijnKNLTB application. At the top left is the KNLTB logo. In the top right corner, the user's name 'Jeroen Heddes' and initials 'JH' are shown. A dark blue navigation menu is open on the left side, listing various options: Home, Toernooien, Competities, Ladders, Clubs, Spelers, Ranking, KNLTB, Organisatie beheerder, Toernooiaanvragen, Rating, and Competitieleader. The 'Competitieleader' option is highlighted at the bottom of the menu. The main content area is dimmed, showing a 'MIJN PRESTATIES' section with the user's name 'Jeroen Heddes (11775696)' and a 'LIDMAATSCHAPPEN' button. A 'GA' button is visible in the top right of the main area. A promotional banner for 'Het Auto Abonnement' by TERBERG LEASING is also present.

EXPECT THE UNEXPECTED

2. GA NAAR HET JUISTE JAAR EN KIES DE BETREFFENDE COMPETITIE

- Via deze button ga je naar de Admin functionaliteit van de geplande competitie.
- Via deze pagina is ook de historie van de voorgaande competities te zien.
- Via de competitieleider button in het hoofdmenu selecteer je de juiste competitie.

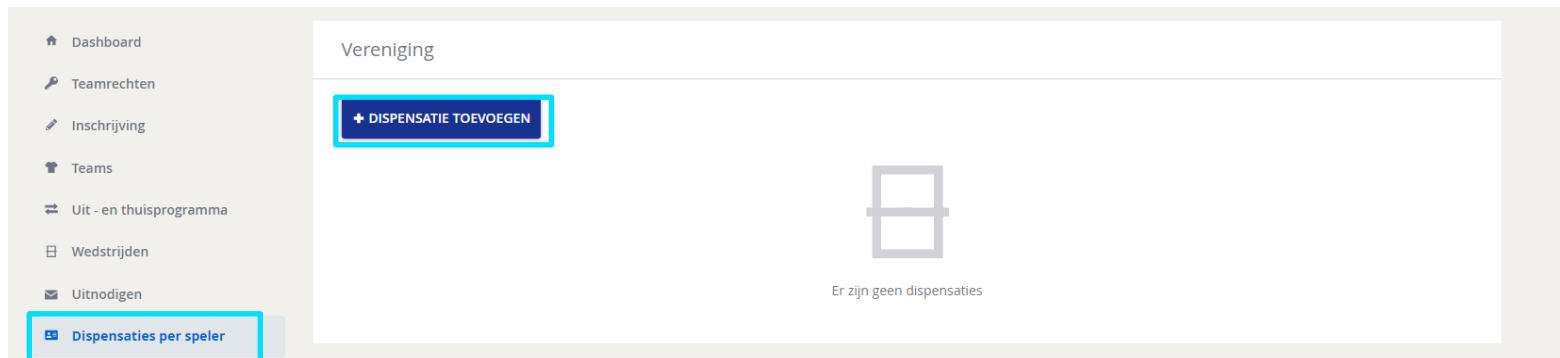


The screenshot shows the website for T.C. Uitgeest, a club in Noord-Holland. The navigation menu includes Dashboard, Leden, Competities (highlighted), and Toernooien. Below the menu, there are year selection buttons for 2020, 2019, 2018, and 2017. The 2020 button is selected. Below the year selection, there is a card for the competition 'KNLTB voorjaar 2019' with dates 5-4-2019 t/m 11-6-2019. The status is 'INGESCHREVEN' (Inschrijving gesloten) and it was last updated on 11-1-2019. At the bottom, there are five statistics:

Statistiek	Waarde
INSCHRIJFRECHTEN	0
INGESCHREVEN TEAMS	0
GESPEELDE WEDSTRIJDEN	0/0
ONTBREKENDE UITSLAGEN	0
UITGENODIGD	0/0

3. GA NAAR DE CLUB ADMIN VAN MIJNKNLTB EN KIES DISPENSATIE PER SPELER

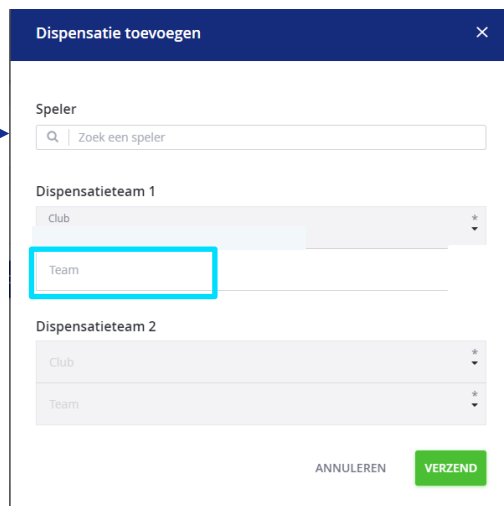
- ||| Kies **Dispensatie toevoegen** om per speler de dispensatie voor 2 teams aan te vragen.
- ||| Via deze knop kun je dispensatie voor zowel 1 club als 2 clubs aanvragen.



Let op! Speelt een speler bij twee clubs, dan vraagt de competitieleider van één van de clubs dispensatie aan. De competitieleider van de andere club ziet in het dashboard van MijjnKNTB de verleende dispensaties.

4. SELECTEER EEN SPELER EN VRAAG DISPENSATIE VOOR BEIDE TEAMS AAN

- Zoek de speler waarvoor je dispensatie wil aanvragen op naam of bondsnummer. **Let op! De speler moet een actief lidmaatschap hebben.**
- Selecteer Team 1 voor de dispensatie; kies daarna Team 2.
- Kies Verzend en MijnKNLTB berekent volgens de klassenvolgorde of dispensatie nodig is. **Let op! Vraag alleen dispensatie aan voor spelers die buiten de bandbreedte van 2,00 punten vallen.**



Dispensatie toevoegen

Speler

Q | Zoek een speler

Dispensatieteam 1

Club

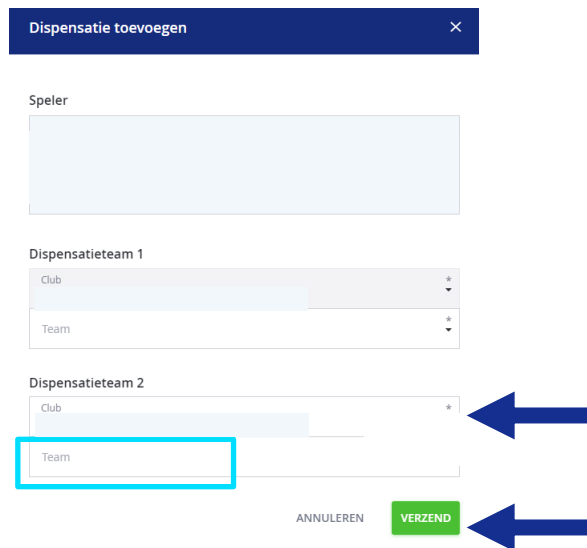
Team

Dispensatieteam 2

Club

Team

ANNULEREN VERZEND



Dispensatie toevoegen

Speler

Dispensatieteam 1

Club

Team

Dispensatieteam 2

Club

Team

ANNULEREN VERZEND

5. BEKIJK EN WIJZIG DE AANGEVRAAGDE SPELER DISPENSATIES

- De competitieleider kan in het dashboard van **MijnKNLTB** zien dat dispensatie is aangevraagd.
- Publicatie** van goedgekeurde dispensaties volgt op de website [KNLTB.nl](https://www.knltb.nl)

The screenshot shows the 'MijnKNLTB' dashboard with a sidebar on the left containing navigation items: Dashboard, Teamrechten, Inschrijving, Teams, Uit- en thuisprogramma, Wedstrijden, Uitnodigen, and **Dispensaties per speler**. The main content area is titled 'Vereniging' and features a '+ DISPENSATIE TOEVOEGEN' button. Below this is a table with the following data:

Naam	Geboortedatum	Soort	Klasse	Team
		Dames Dubbel 17+ (Op Tijd) Vrijdag Avond (ZE)	3e klasse	TERO 2
		Dames Zondag	1e klasse	TERO 1

A blue box highlights the 'Wijzigen' and 'Verwijderen' options for the 'Dames Zondag' dispensation. Below the table, the text 'Competitie dispensatie' is visible.

Let op! De competitieleider van de andere club ziet in het dashboard van MijnKNLTB de verleende dispensaties, maar kan deze niet wijzigen of annuleren.

6. AANVRAAG GESLOTEN NA AANVANG COMPETITIE

- Circa drie weken na aanvang van de competitie, kan er geen dispensatie meer worden aangevraagd, gewijzigd of verwijderd.
- De knop **wijzigingen/verwijderen** is dan niet meer zichtbaar.

The screenshot shows the 'Vereniging' (Association) management page in MijNKNLTB. On the left is a navigation menu with options: Dashboard, Teamrechten, Inschrijving, Teams, Uit- en thuisprogramma, Wedstrijden, Uitnodigen, and Dispensaties per speler (highlighted). The main content area has a header 'Vereniging' and a blue button '+ DISPENSATIE TOEVOEGEN'. Below is a table with columns: Naam, Geboortedatum, Soort, Klasse, and Team. The table contains one row with the following data:

Naam	Geboortedatum	Soort	Klasse	Team
		Dames Dubbel 17+ (Op Tijd) Vrijdag Avond (ZE) Dames Zondag	3e klasse 1e klasse	TEBO 2 TFRN 1

Below the table is a section titled 'Competitie dispensatie'.

Let op! Het is de verantwoordelijkheid van de competitieleider dat een dispensatie juist is aangevraagd en verwerkt.

Zorg dus voor tijdige aanvraag en/of aanpassing in MijNKNLTB.