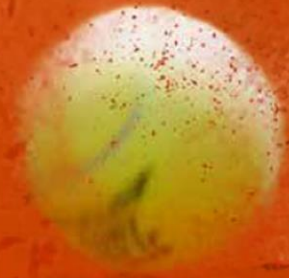
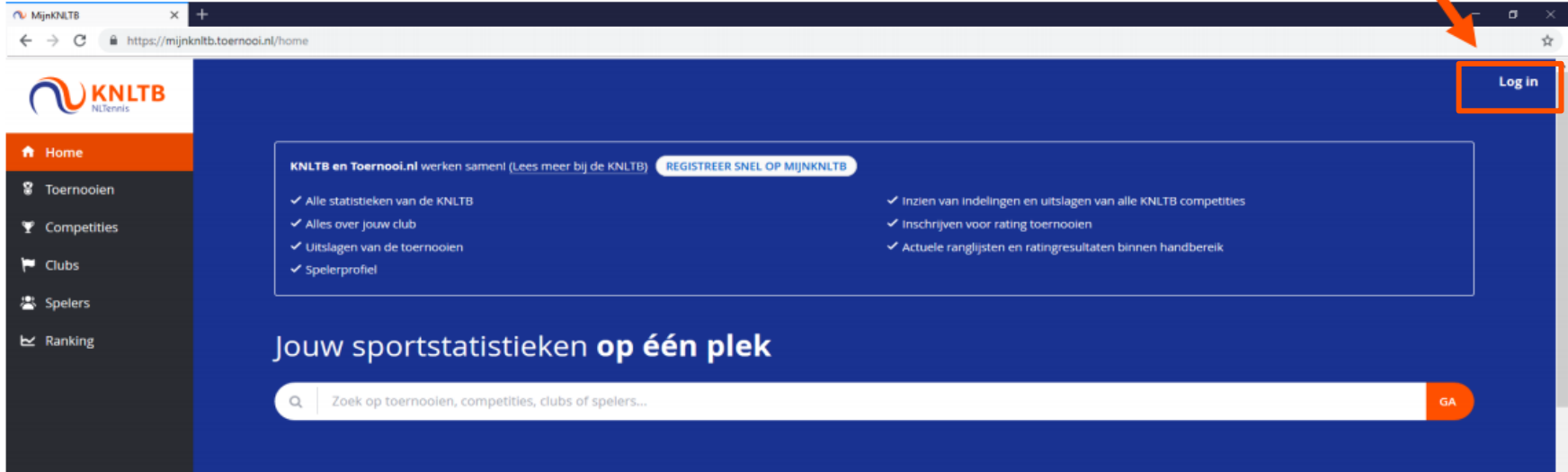


Handleiding spelers toevoegen en verwijderen

Rode en Oranje competitie



1. Ga naar MijnKNLTB en log in



MijnKNLTB

https://mijnknltb.toernooi.nl/home

KNLTB NL Tennis

Home

Toernooien

Competities

Clubs

Spelers

Ranking

KNLTB en Toernooi.nl werken samen! (Lees meer bij de KNLTB) [REGISTREER SNEL OP MIJKNLTB](#)

- ✓ Alle statistieken van de KNLTB
- ✓ Alles over jouw club
- ✓ Uitslagen van de toernooien
- ✓ Spelerprofiel
- ✓ Inzien van indelingen en uitslagen van alle KNLTB competities
- ✓ Inschrijven voor rating toernooien
- ✓ Actuele ranglijsten en ratingresultaten binnen handbereik

Jouw sportstatistieken op één plek

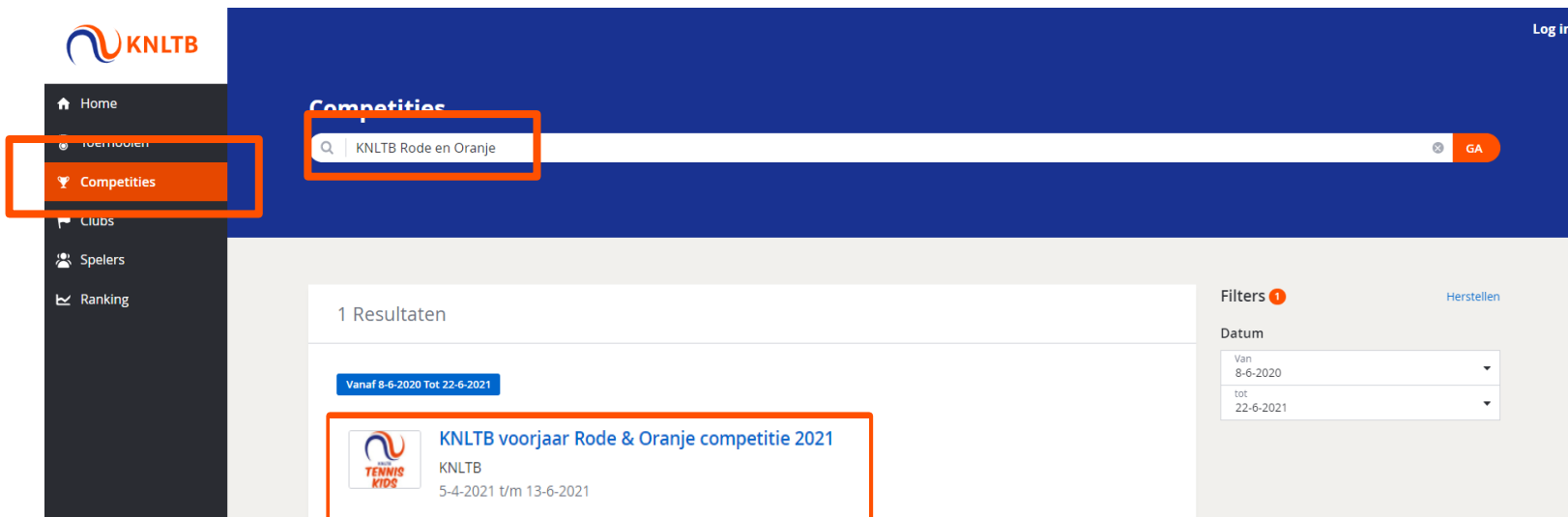
Zoek op toernooien, competities, clubs of spelers...

GA

Log in

2. Ga naar het hoofdmenu van MijnKNLTB en kies Competities


- Via de link Competities ga je naar de publieke pagina met KNLTB competities.
- Vul de naam van de KNLTB competitie in en kies Ga.
- Kies KNLTB voorjaar Rode & Oranje Competitie 2021.



The screenshot shows the KNLTB website interface. On the left, a dark sidebar contains a menu with items: Home, Toernooien, Competities (highlighted with an orange box), Clubs, Spelers, and Ranking. The main content area has a blue header with the KNLTB logo and a 'Log In' link. Below the header, the word 'Competities' is displayed. A search bar contains the text 'KNLTB Rode en Oranje' and an orange 'GA' button. Below the search bar, there is a section titled '1 Resultaten' with a filter 'Vanaf 8-6-2020 Tot 22-6-2021'. A single result is shown, highlighted with an orange box: 'KNLTB voorjaar Rode & Oranje competitie 2021' by KNLTB, with dates '5-4-2021 t/m 13-6-2021'. To the right, there is a 'Filters' section with a 'Herstellen' link and a 'Datum' filter showing 'Van 8-6-2020' and 'tot 22-6-2021'.

3. Zoek je club om naar het speelplan te gaan

- Stap 1: Vul je eigen club in.
- Stap 2: Bij teams vind je alle teams die meespelen in deze competitie.



The image shows two screenshots of the KNLTB website. The top screenshot shows the main page for the 'KNLTB voorjaar Rode & Oranje competitie 2021'. The bottom screenshot shows the 'Teams' page for the club 'A.T.C. De Groene Kamer (10900)'. The table below lists the teams and their statistics.

Team	Schema	Spelers	Heren	Dames
DE GROENE KAMER 1	Oranje 1 - Afdeling 23 - Periode 1	3	3	0
DE GROENE KAMER 1	Oranje 1 - Afdeling 187 - Periode 2	3	3	0
DE GROENE KAMER 1	Oranje 2 - Afdeling 123 - Periode 1	3	2	1
DE GROENE KAMER 1	Oranje 2 - Afdeling 355 - Periode 2	3	2	1
DE GROENE KAMER 2	Oranje 2 - Afdeling 122 - Periode 1	5	0	5
DE GROENE KAMER 2	Oranje 2 - Afdeling 358 - Periode 2	5	0	5

4. Spelers toevoegen

- Stap 1: Ga naar de afdeling toe om te kijken uit hoeveel spelers de afdeling bestaat.
- Stap 2:
 - Bestaat de afdeling uit 24 of meer spelers? Neem dan contact met ons op via tenniskids@knltb.nl.
 - Mocht jouw team bestaan uit 4 spelers, de afdeling bestaat uit 22 spelers, dan kun je nog 2 spelers toevoegen.

Let op: Afdelingen mogen niet groter worden dan 24 spelers.

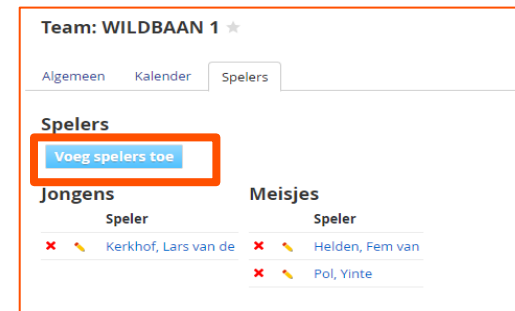
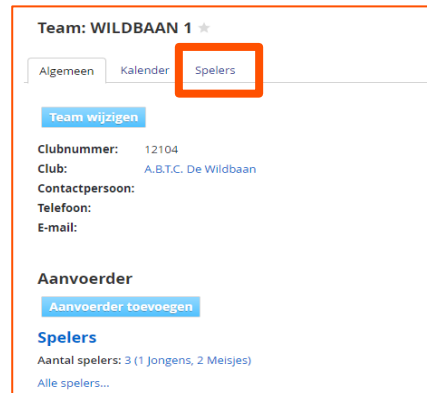
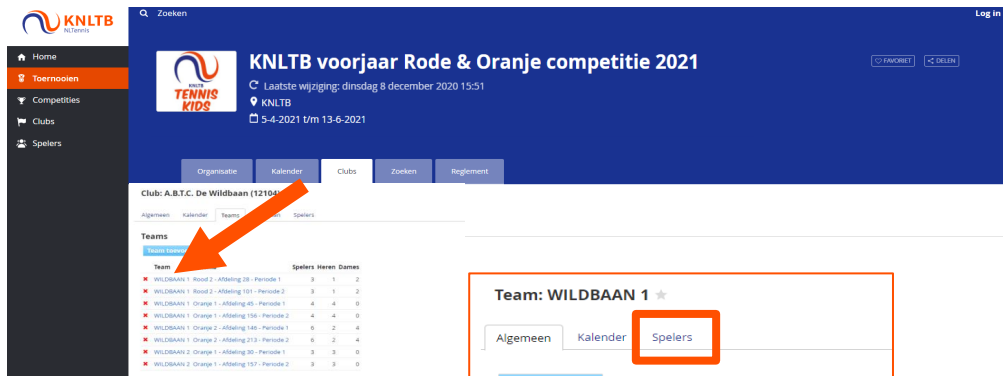
The screenshot shows the KNLTB website interface for the 'Afdeling 45' of club 'A.B.T.C. De Wildbaan'. The 'Spelers' tab is active, and a 'Team toevoegen' button is highlighted with an orange arrow. A zoomed-in view of the 'Teams van Oranje 1 - Afdeling 45 - Periode 1' table is shown on the right, with the 'Spelers' column highlighted by an orange box.

Team	Club	Spelers	Heren	Dames
DE KEI 1	L.T.C. De Kei	5	3	2
WILDBAAN 1	A.B.T.C. De Wildbaan	4	4	0
RUURLO 1	T.V. Ruurlo	6	6	0
WINTERSWIJK 1	W.T.C.	6	0	6

4. Spelers toevoegen

- Stap 3: Klik op de juiste teamnaam waar de speler toegevoegd moet worden.
- Stap 4: Ga naar spelers.
- Stap 5: Klik op de button voeg spelers toe.

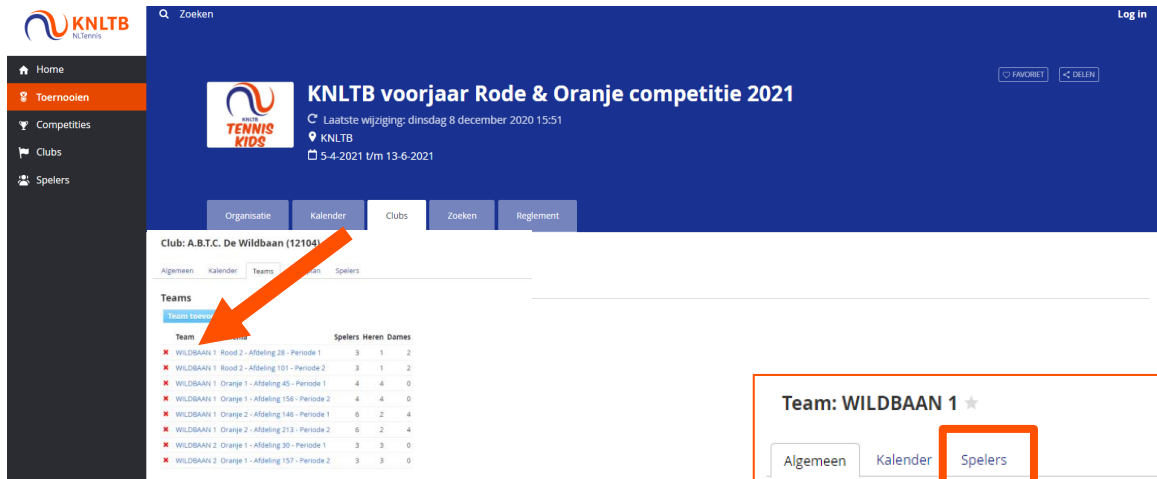
Let op: Het toevoegen van een speler is maar één keer nodig. Om zelf de mutatie terug te zien, is het handig om de pagina te verversen.



4. Spelers toevoegen

- Stap 3: Klik op de juiste teamnaam waar de speler toegevoegd moet worden.
- Stap 4: Ga naar spelers.
- Stap 5: Klik op de button voeg spelers toe.

Let op: het toevoegen van een speler is maar **één keer** nodig. De speler wordt automatisch in **periode 1 én 2** geplaatst. Om zelf de mutatie terug te zien, is het handig om de pagina te **verversen**.



KNLTB voorjaar Rode & Oranje competitie 2021
 Laatste wijziging: dinsdag 8 december 2020 15:51
 KNLTB
 5-4-2021 t/m 13-6-2021

Organisatie | Kalender | Clubs | Zoeken | Reglement

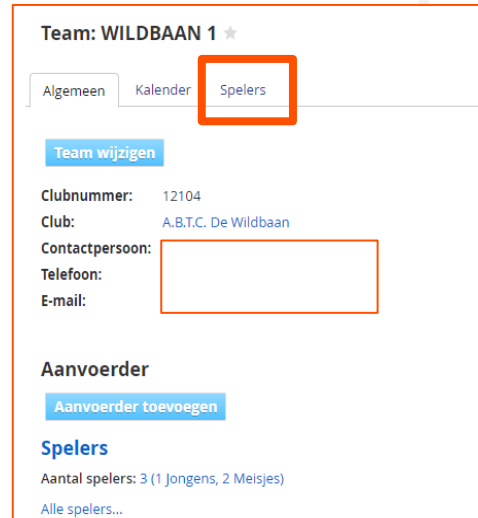
Club: A.B.T.C. De Wildbaan (12104)

Algemeen | Kalender | Teams | Spelers

Teams

Team wijzigingen

Team	Spelers	Heren	Dames
WILDBAAN 1 Rood 2 - Afdeling 20 - Periode 1	3	1	2
WILDBAAN 1 Rood 2 - Afdeling 101 - Periode 2	3	1	2
WILDBAAN 1 Oranje 1 - Afdeling 45 - Periode 1	4	4	0
WILDBAAN 1 Oranje 1 - Afdeling 156 - Periode 2	4	4	0
WILDBAAN 1 Oranje 2 - Afdeling 146 - Periode 1	6	2	4
WILDBAAN 1 Oranje 2 - Afdeling 213 - Periode 2	6	2	4
WILDBAAN 2 Oranje 1 - Afdeling 30 - Periode 1	3	3	0
WILDBAAN 2 Oranje 1 - Afdeling 157 - Periode 2	3	3	0



Team: WILDBAAN 1 ★

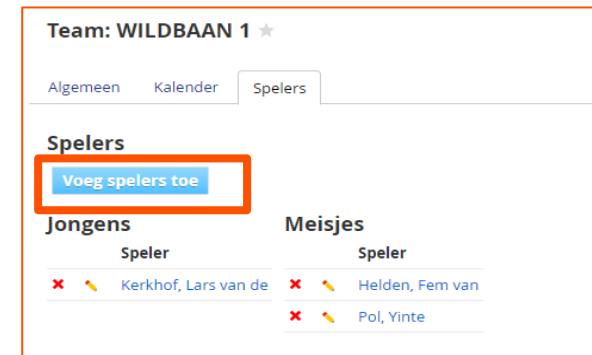
Algemeen | Kalender | Spelers

Team wijzigen

Clubnummer: 12104
 Club: A.B.T.C. De Wildbaan
 Contactpersoon:
 Telefoon:
 E-mail:

Aanvoerder
 Aanvoerder toevoegen

Spelers
 Aantal spelers: 3 (1 Jongens, 2 Meisjes)
 Alle spelers...



Team: WILDBAAN 1 ★

Algemeen | Kalender | Spelers

Spelers
 Voeg spelers toe

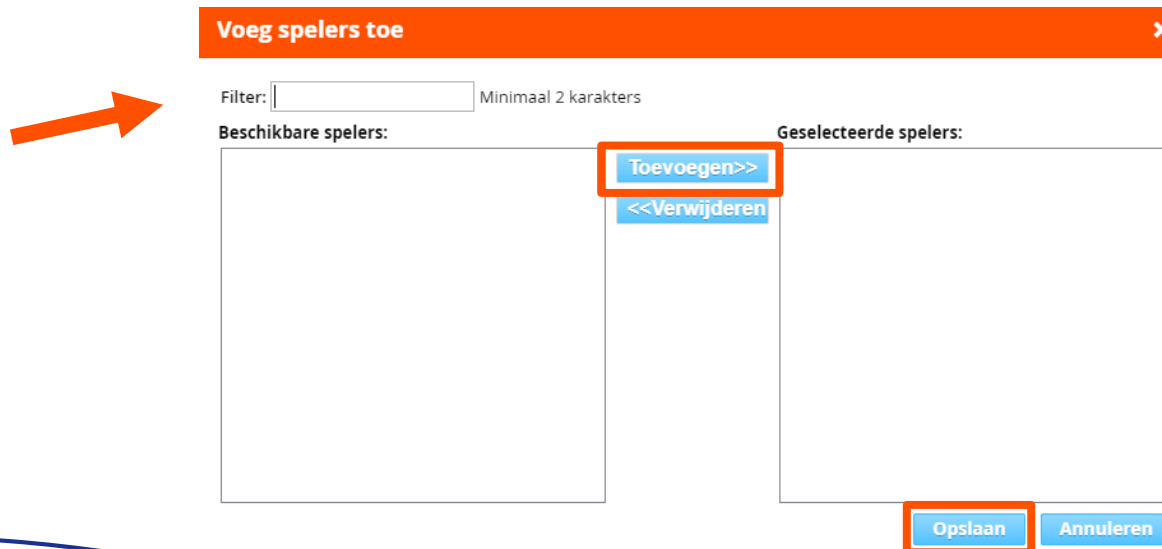
Jongens Meisjes

Speler	Speler
✖ Kerkhof, Lars van de	✖ Helden, Fem van
	✖ Pol, Yinte

4. Spelers toevoegen

- Stap 6: Zoek de speler op voornaam, achternaam of bondsnummer.
- Stap 7: Klik vervolgens op de naam en op toevoegen.
 - Wanneer je een speler niet vindt, dan heeft de speler niet de juiste kleur. Hoe je een kleur kan wijzigen, zie de [handleiding kleurenbeheer](#).
- Stap 8: Klik op opslaan.

Let op: Een team kan uit maximaal 6 spelers bestaan. Een afdelingsgrootte bestaat in principe uit maximaal 24 spelers i.v.m. de benodigde baancapaciteit. Deze afdelingsgrootte geldt ook voor meer dan 4 teams in een afdeling.



Voeg spelers toe ✕

Filter: Minimaal 2 karakters

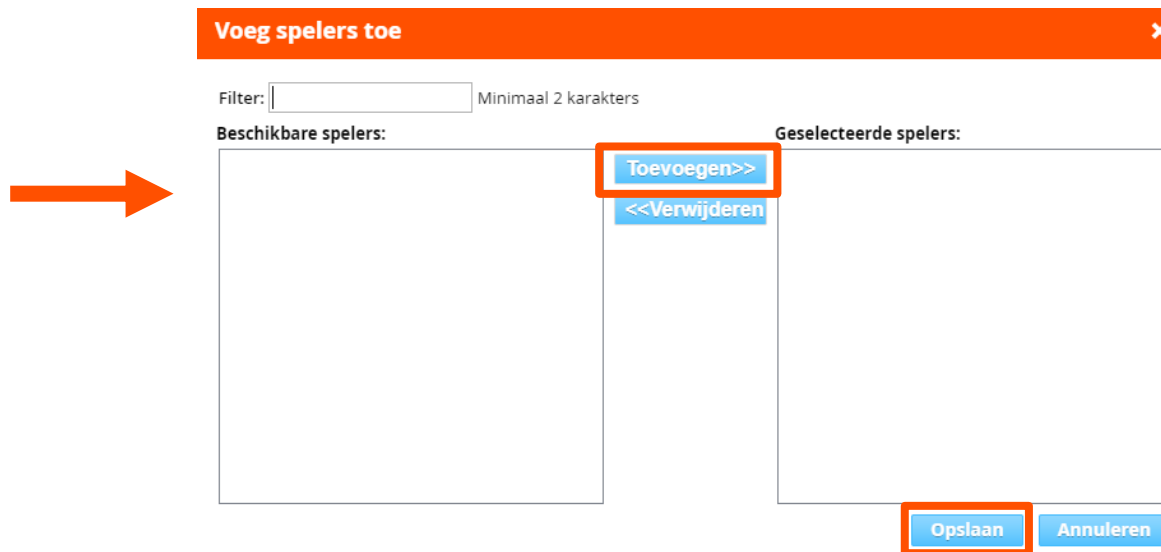
Beschikbare spelers: Toevoegen>> <<Verwijderen

Geselecteerde spelers:

Opslaan Annuleren

6. Spelers verwijderen

- Wanneer een speler opgegeven is, heeft al wel wedstrijden gespeeld, maar deze speelt niet meer mee, dan dien je deze op de volgende wijze te verwijderen:
 - Stap 1: Klik op de speler links in het venster welke je wilt verwijderen.
 - Stap 2: Klik op verwijderen.
 - Stap 3: Klik op opslaan.



Voeg spelers toe ✕

Filter: Minimaal 2 karakters

Beschikbare spelers:

Geselecteerde spelers:

→

Toevoegen>>

<<Verwijderen

Opslaan Annuleren