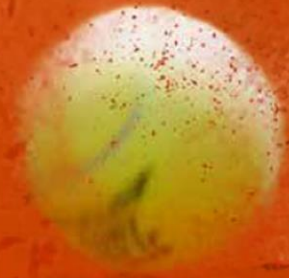


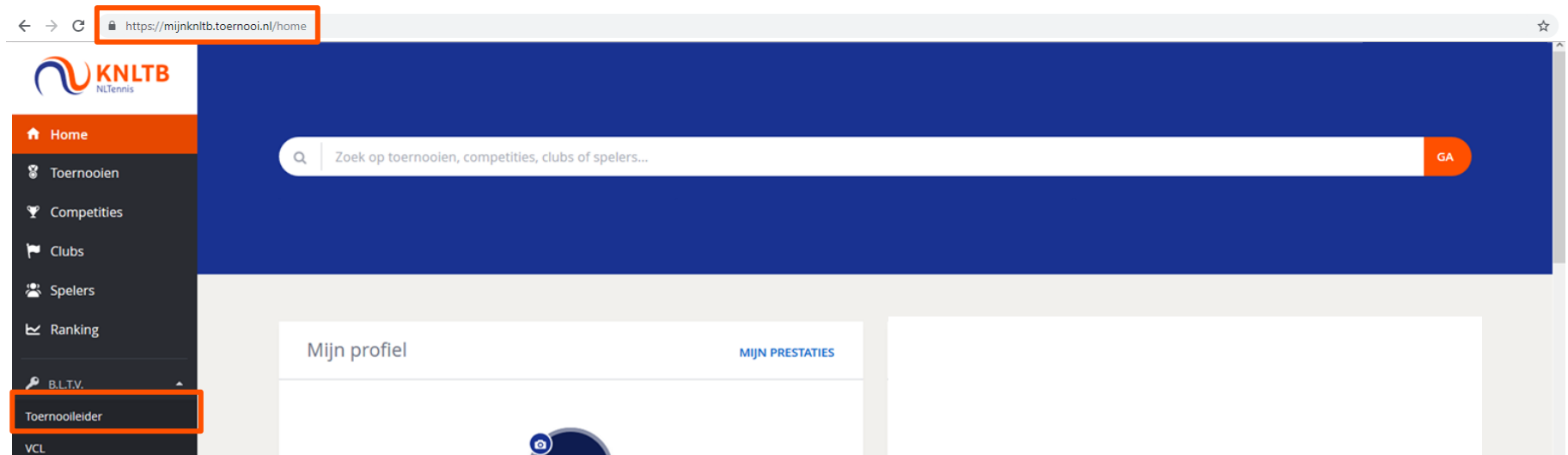
# Handleiding kleurenbeheer

Tenniskids: Rood, Oranje en Groen



# 1. Ga naar Toernooileider of VCL op de homepage van MijnKNLTB

- De Tenniskids functionaris beheert de kleuren en niveaus van de spelers van zijn club.
- Open in je browser [mijnknltb.nl](https://mijnknltb.nl) en kies links in het scherm toernooileider of VCL.




## 2. Ga naar Leden





- Klik bovenin op de button leden.
- Klik vervolgens op de button Tenniskids.
- Alle leden t/m 14 jaar worden weergegeven met de speelsterkte (kleur).

[Dashboard](#)[Leden](#)[Competities](#)[Toernooien](#)[Alle leden](#)[Tenniskids](#)

### Leden



 Je kunt hier de speelsterkte van Tenniskids spelers wijzigen.  
Als je de speelsterkte wijzigt in de lijst, dan wordt deze meteen aangepast voor de speler!

Lidnummer	Naam	Leeftijd	Geslacht	Telefoon	Email	Speelsterkte
						G1  
						R1  
						O1  
						O1  
						G1  
						O2  

# 3. Kleuren wijzigen

- Binnen de Tenniskids ledenlijst kun je kleuren wijzigen.
- Klik op het pijltje bij de kleur en dan kun je de gewenste kleur kiezen.
- Je krijgt per kind alleen de opties in beeld die passen bij het geboortjaar, conform de leeftijdentabel. (Deze vind je op [centrecourt.nl/tenniskids](http://centrecourt.nl/tenniskids))
- Als een speler doorschuift naar de (gele) junioren competitie of -toernooien, kan je de kleur op Geen zetten. Hiermee verdwijnt het Tenniskids label in het spelersprofiel.

Dashboard **Leden** Competities Toernooien

Alle leden **Tenniskids**

Leden

Zoeken

Je kunt hier de speelsterkte van Tenniskids spelers wijzigen.  
Als je de speelsterkte wijzigt in de lijst, dan wordt deze meteen aangepast voor de speler!

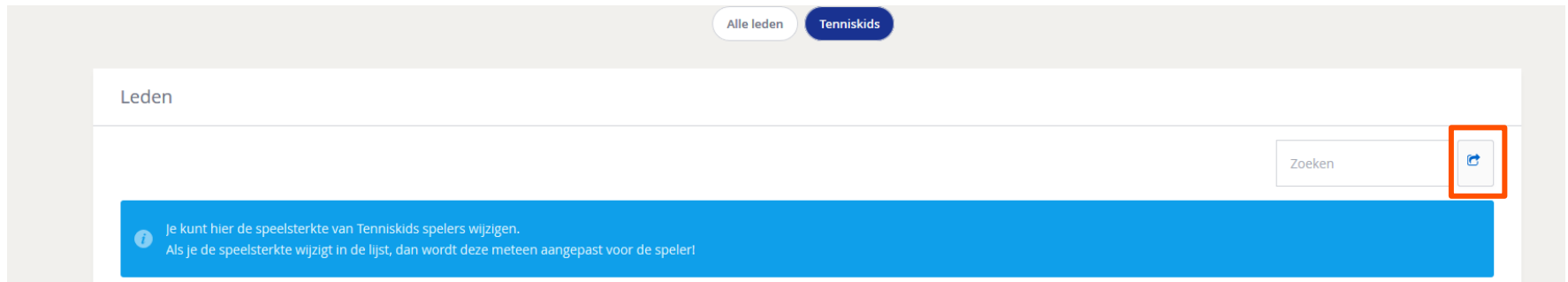
Lidnummer      Naam      Leeftijd    Geslacht      Telefoon    Email

Speelsterkte

G1	▼	1
R1	▼	1
O1	▼	1
O1	▼	1
G1	▼	1
O2	▼	2
O2	▼	2
R1	▼	1
R2	▼	1
O2	▼	2
R1	▼	1

## 4. Exporteren

- Met de onderstaande knop kun je alle Tenniskids leden exporteren naar Excel.
- Deze export bestaat uit: lidnummer, naam, leeftijd, geslacht en speelsterkte.



The screenshot shows a web interface for managing members. At the top, there are two buttons: "Alle leden" and "Tenniskids". Below this is a section titled "Leden". On the right side of this section, there is a search bar labeled "Zoeken" and a blue button with a document icon, which is highlighted with a red box. Below the search bar, there is a blue information banner with a white circle containing an 'i' icon. The text in the banner reads: "Je kunt hier de speelsterkte van Tenniskids spelers wijzigen. Als je de speelsterkte wijzigt in de lijst, dan wordt deze meteen aangepast voor de speler".