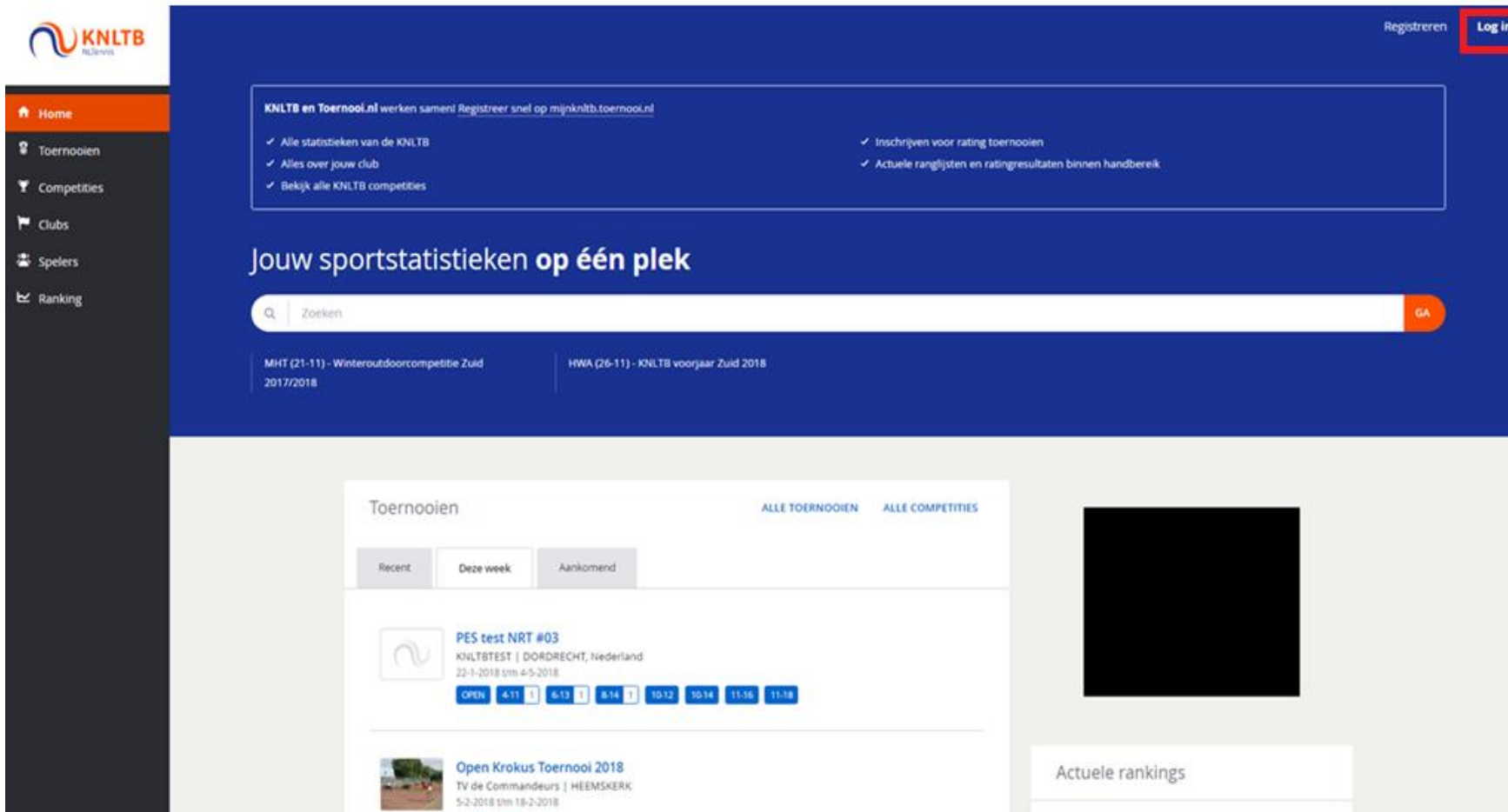


Handleiding invoeren uitslagen



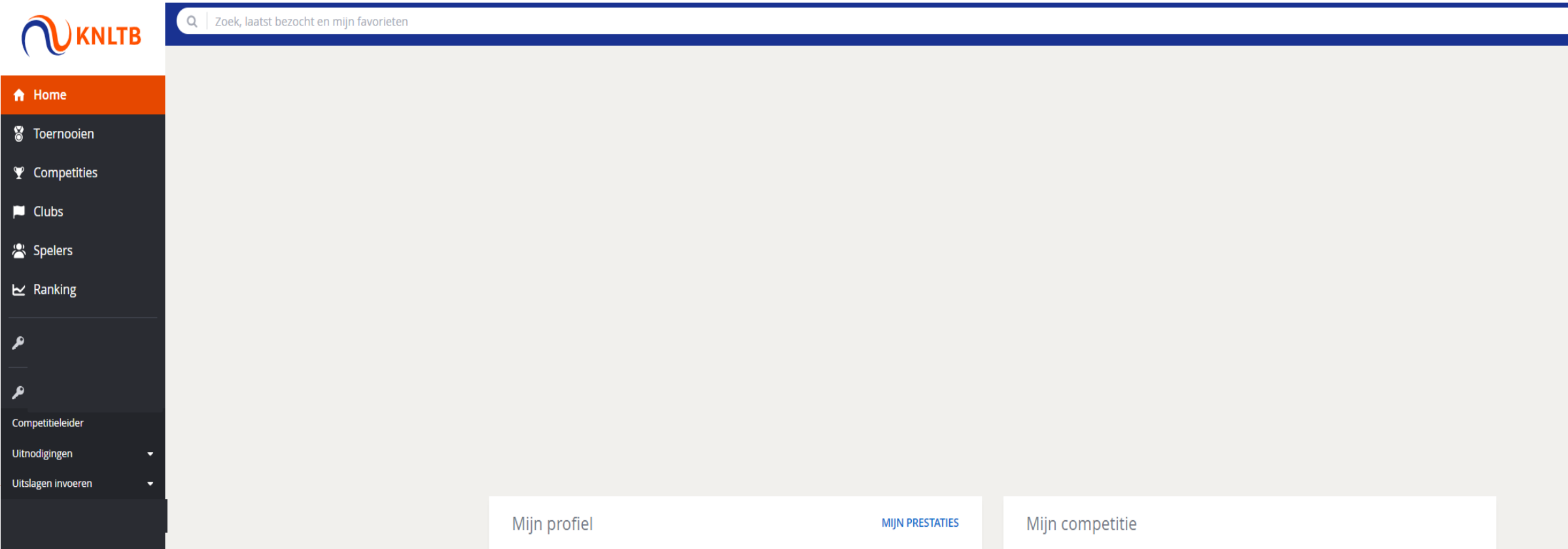
1. Ga naar MijnKNLTB en log in



The screenshot shows the KNLTB website interface. On the left is a dark navigation menu with items: Home, Toernooien, Competities, Clubs, Spelers, and Ranking. The main content area has a blue header with the KNLTB logo and navigation links for 'Registreren' and 'Log in'. The 'Log in' link is highlighted with a red box and an orange arrow. Below the header is a white box with the text 'KNLTB en Toernooi.nl werken samen! Registreer snel op mijnknltb.toernooi.nl' and a list of features: 'Alle statistieken van de KNLTB', 'Alles over jouw club', 'Bekijk alle KNLTB competities', 'Inschrijven voor rating toernooien', and 'Actuele ranglijsten en ratingresultaten binnen handbereik'. Below this is a search bar with the text 'Jouw sportstatistieken op één plek' and a search button labeled 'GA'. Under the search bar are two event listings: 'MHT (21-11) - Winteroutdoorcompetitie Zuid 2017/2018' and 'HWA (26-11) - KNLTB voorjaar Zuid 2018'. The main content area is divided into two columns. The left column is titled 'Toernooien' and has tabs for 'ALLE TOERNOOIEN' and 'ALLE COMPETITIES'. It shows a list of events with filters for 'Recent', 'Deze week', and 'Aankomend'. The first event is 'PES test NRT #03' with details: 'KNLTBTST | DORDRECHT, Nederland', '22-1-2018 t/m 4-5-2018', and a schedule of times: 'OPEN', '4-11', '6-13', '8-14', '10-12', '10-14', '11-16', '11-18'. The second event is 'Open Krokus Toernooi 2018' with details: 'TV de Commandeurs | HEEMSKERK', '5-2-2018 t/m 18-2-2018'. The right column is titled 'Actuele rankings' and contains a large black redaction box.

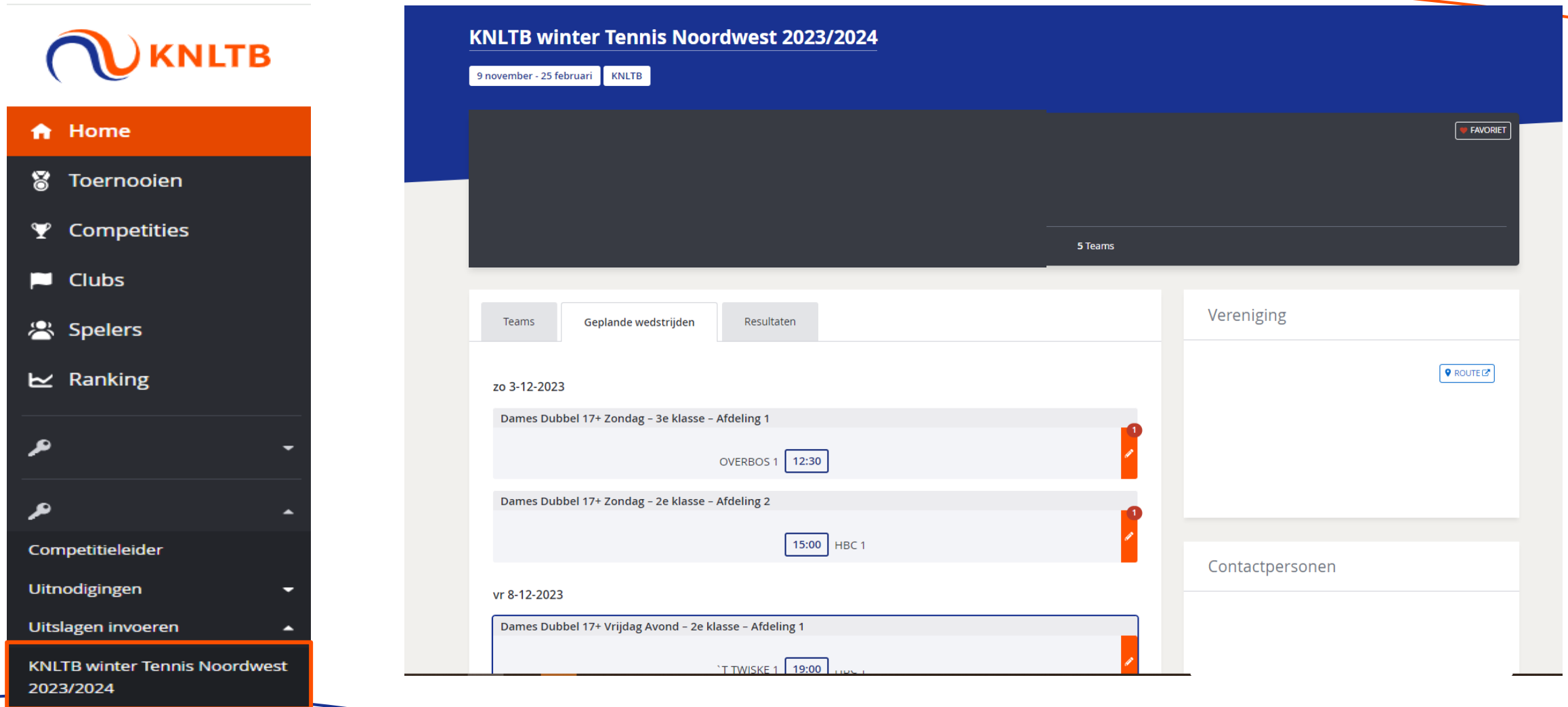
2. Ga naar uitslagen invoeren

- Via deze button ga je naar de geplande competities.



The screenshot shows the KNLTB website interface. At the top left is the KNLTB logo. Below it is a dark navigation menu with the following items: Home (highlighted in orange), Toernooien, Competities, Clubs, Spelers, Ranking, a key icon, another key icon, Competitieleader, Uitnodigingen, and Uitslagen invoeren (highlighted with an orange arrow). At the top right is a search bar with the text 'Zoek, laatst bezocht en mijn favorieten'. At the bottom right are three buttons: 'Mijn profiel', 'MIJN PRESTATIES', and 'Mijn competitie'.

3. Kies de juiste competitie en ga vervolgens naar 'geplande wedstrijden'



The screenshot shows the KNLTB website interface. On the left is a dark navigation menu with the KNLTB logo at the top. The menu items are: Home, Toernooien, Competities, Clubs, Spelers, Ranking, and a section for 'KNLTB winter Tennis Noordwest 2023/2024' which is highlighted with an orange border. The main content area has a blue header for the tournament: 'KNLTB winter Tennis Noordwest 2023/2024' with dates '9 november - 25 februari' and the KNLTB logo. Below the header is a dark grey box with '5 Teams' and a 'FAVORIET' button. The main content is divided into three tabs: 'Teams', 'Geplande wedstrijden' (selected), and 'Resultaten'. Under 'Geplande wedstrijden', there are two dates: 'zo 3-12-2023' and 'vr 8-12-2023'. For 'zo 3-12-2023', there are two matches: 'Dames Dubbel 17+ Zondag - 3e klasse - Afdeling 1' at 12:30 and 'Dames Dubbel 17+ Zondag - 2e klasse - Afdeling 2' at 15:00. For 'vr 8-12-2023', there is one match: 'Dames Dubbel 17+ Vrijdag Avond - 2e klasse - Afdeling 1' at 19:00. On the right side, there are sections for 'Vereniging' with a 'ROUTE' button and 'Contactpersonen'.

4. Klik op het potlood achter de betreffende wedstrijd om de uitslag in te voeren

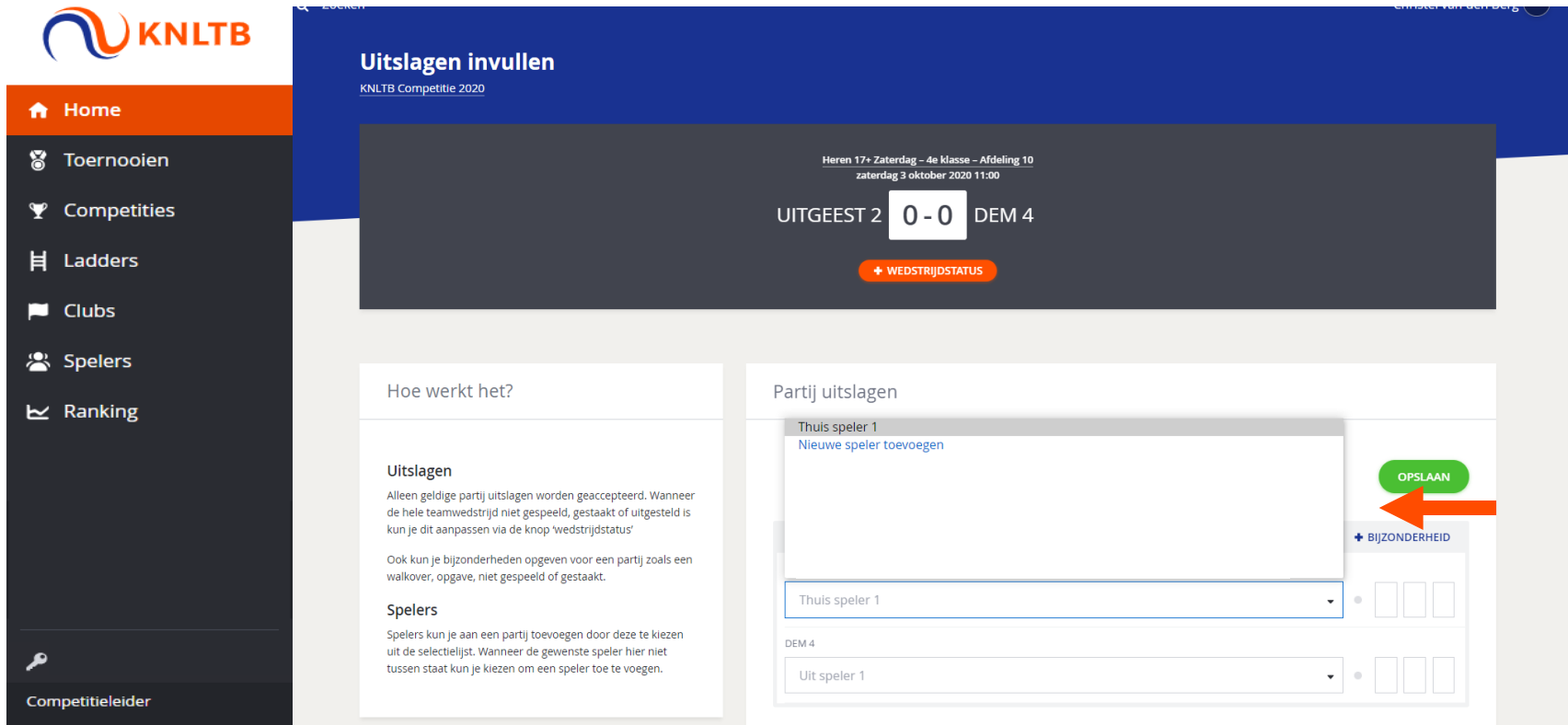


The screenshot shows the KNLTB website interface. On the left is a dark navigation menu with the following items: Home, Toernooien, Competities, Ladders, Clubs, Spelers, Ranking, and a key icon labeled 'Competitieleader'. The main content area displays a list of tennis matches for Saturday, October 3, 2020. Each match entry includes the match name, the time, and the teams. An orange edit icon (a pencil) is located at the end of each match entry. A red arrow points to the edit icon for the match 'Heren 17+ Zaterdag - 4e klasse - Afdeling 10'.

Match Name	Time	Teams	Edit Icon
Heren Dubbel 17+ (Op Tijd) Vrijdag Avond - 3e klasse - Afdeling 25	19:30	UITGEEST 1 vs WARMENHUIZEN 2	Yes
za 3-10-2020			
Heren 35+ Zaterdag - 2e klasse - Afdeling 4	10:00	UITGEEST 1 vs HEB DURF 1	Yes
Heren 17+ Zaterdag - 4e klasse - Afdeling 10	11:00	UITGEEST 2 vs DEM 4	Yes (highlighted with red arrow)
Heren 17+ Zaterdag - 4e klasse - Afdeling 14	12:00	KONTAKT 5 vs UITGEEST 3	No
Heren 17+ Zaterdag - 3e klasse - Afdeling 15	12:00	UITGEEST 1 vs WESTERHOUT 2	Yes

5. Je vult per partij de juiste uitslag in

- De spelers worden automatisch overgenomen uit de teamopstelling wanneer beide teams deze definitief hebben gemaakt.
- Als er sprake is van een aanpassing in spelers, dan kan je deze hier wijzigen.



Uitslagen invullen
KNLTB Competitie 2020

Heren 17+ Zaterdag - 4e klasse - Afdeling 10
zaterdag 3 oktober 2020 11:00

UITGEEST 2 **0 - 0** DEM 4

[+ WEDSTRIJDSTATUS](#)

Hoe werkt het?

Uitslagen
Alleen geldige partij uitslagen worden geaccepteerd. Wanneer de hele teamwedstrijd niet gespeeld, gestaakt of uitgesteld is kun je dit aanpassen via de knop 'wedstrijdstatus'

Ook kun je bijzonderheden opgeven voor een partij zoals een walkover, opgave, niet gespeeld of gestaakt.

Spelers
Spelers kun je aan een partij toevoegen door deze te kiezen uit de selectielijst. Wanneer de gewenste speler hier niet tussen staat kun je kiezen om een speler toe te voegen.

Partij uitslagen

Thuis speler 1
Nieuwe speler toevoegen

[OPSLAAN](#)

[+ BIJZONDERHEID](#)

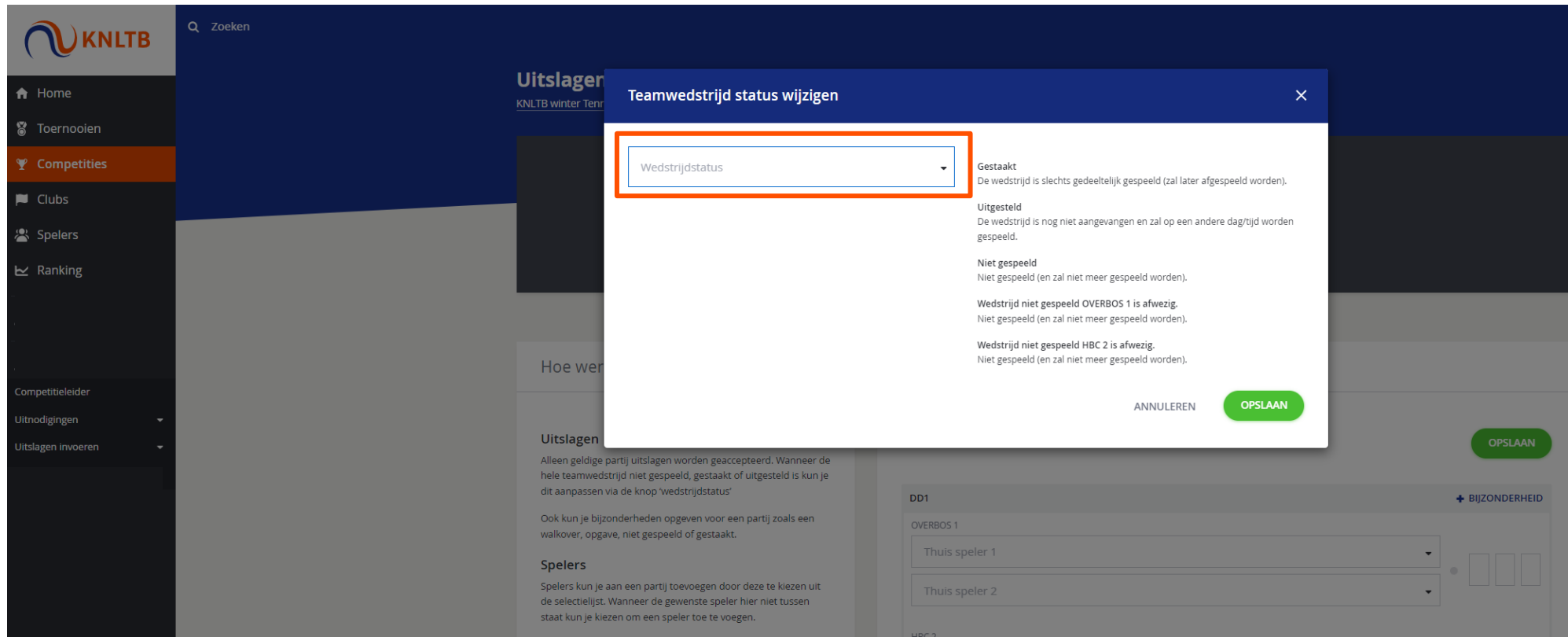
Thuis speler 1

DEM 4

Uit speler 1

6. Is er sprake van een bijzondere situatie?

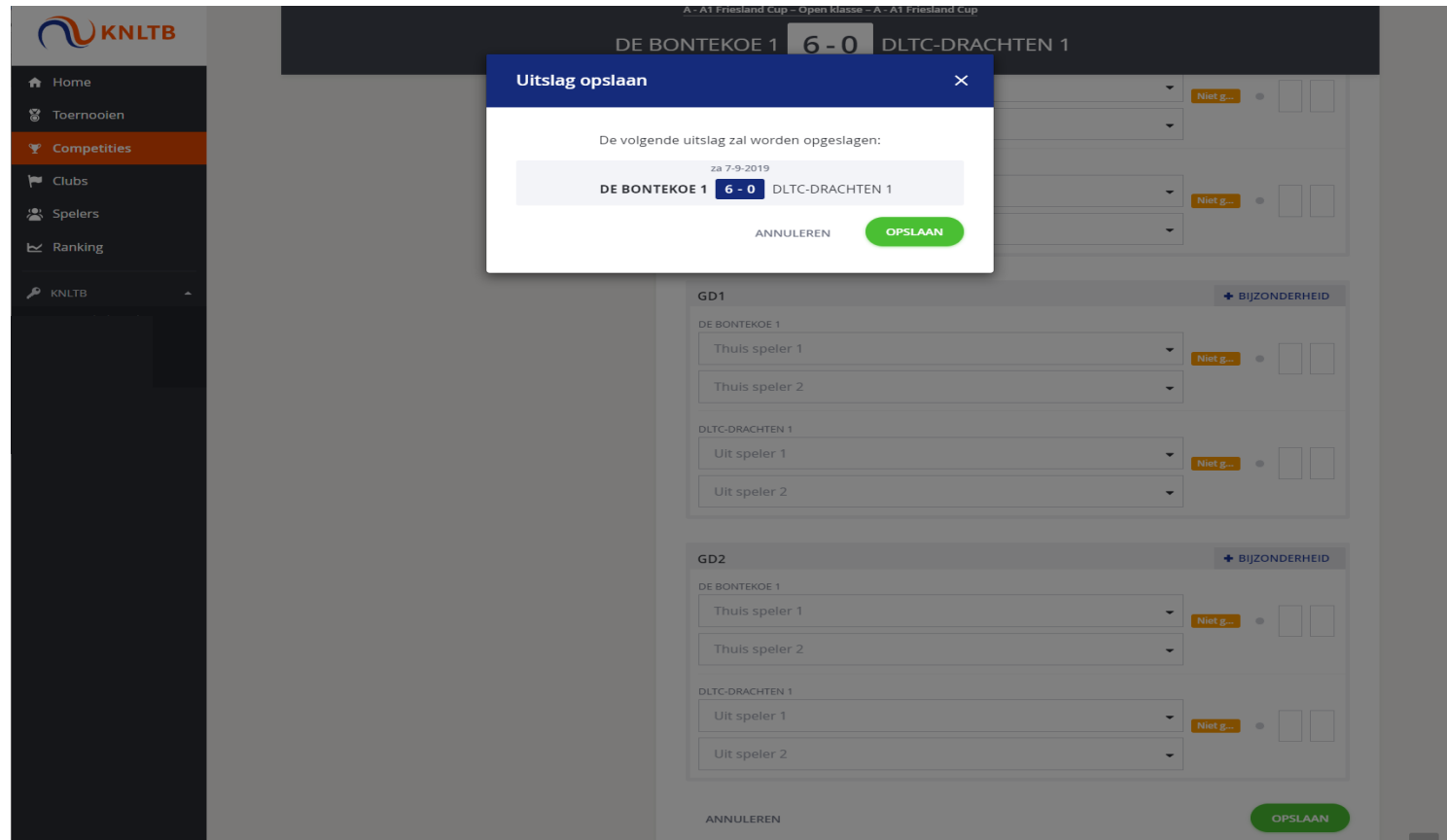
- Als er sprake is van een walk-over, opgave, gestaakte wedstrijd of niet-gespeelde wedstrijd, klik dan op: 'bijzonderheid'.
- In het daaropvolgende scherm kan je de reden aangeven van de onvolledige uitslag.



The screenshot displays the KNLTB website interface. A modal window titled 'Teamwedstrijd status wijzigen' is open, showing a dropdown menu for 'Wedstrijdstatus' with a red box around it. The modal lists several status options: 'Gestaakt', 'Uitgesteld', 'Niet gespeeld', 'Wedstrijd niet gespeeld OVERBOS 1 is afwezig', and 'Wedstrijd niet gespeeld HBC 2 is afwezig'. Below the modal, the 'Uitslagen' section is visible, showing a table with columns for 'DD1', 'OVERBOS 1', and 'HBC 2'. A red arrow points to the '+ BIJZONDERHEID' button in the table.

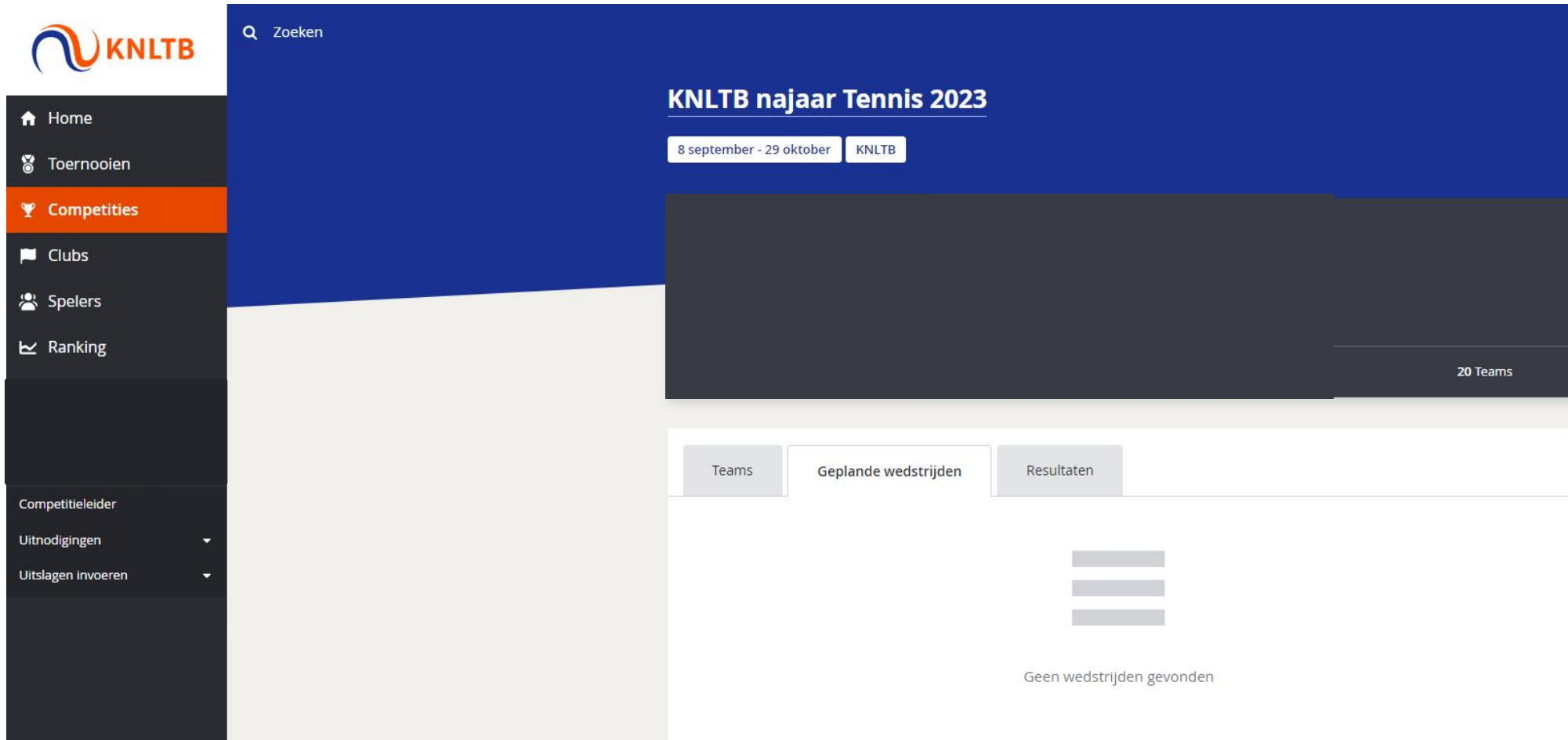
7. Tot slot kies je voor opslaan

- Nadat je hier op geklikt hebt ontvang je een bevestiging op je scherm, dat de wedstrijd is opgeslagen.
- Deze wedstrijd staat vervolgens niet langer bij 'geplande wedstrijden'.



8. De uitslagen zijn opgeslagen


- Deze wedstrijd staat vervolgens niet langer bij 'geplande wedstrijden'.



The screenshot shows the KNLTB website interface. On the left is a dark navigation menu with the KNLTB logo at the top. The menu items are: Home, Toernooien, Competities (highlighted in orange), Clubs, Spelers, Ranking, Competitieleider, Uitnodigingen (with a dropdown arrow), and Uitslagen invoeren (with a dropdown arrow). The main content area has a blue header with a search bar labeled 'Zoeken'. Below the header, the title 'KNLTB najaar Tennis 2023' is displayed, followed by the dates '8 september - 29 oktober' and the text 'KNLTB'. A dark grey box contains the text '20 Teams'. Below this, there are three tabs: 'Teams', 'Geplande wedstrijden' (which is active), and 'Resultaten'. The 'Geplande wedstrijden' tab shows a message 'Geen wedstrijden gevonden' (No matches found) with three horizontal lines above it.

9. De uitslagen staan bij de resultaten

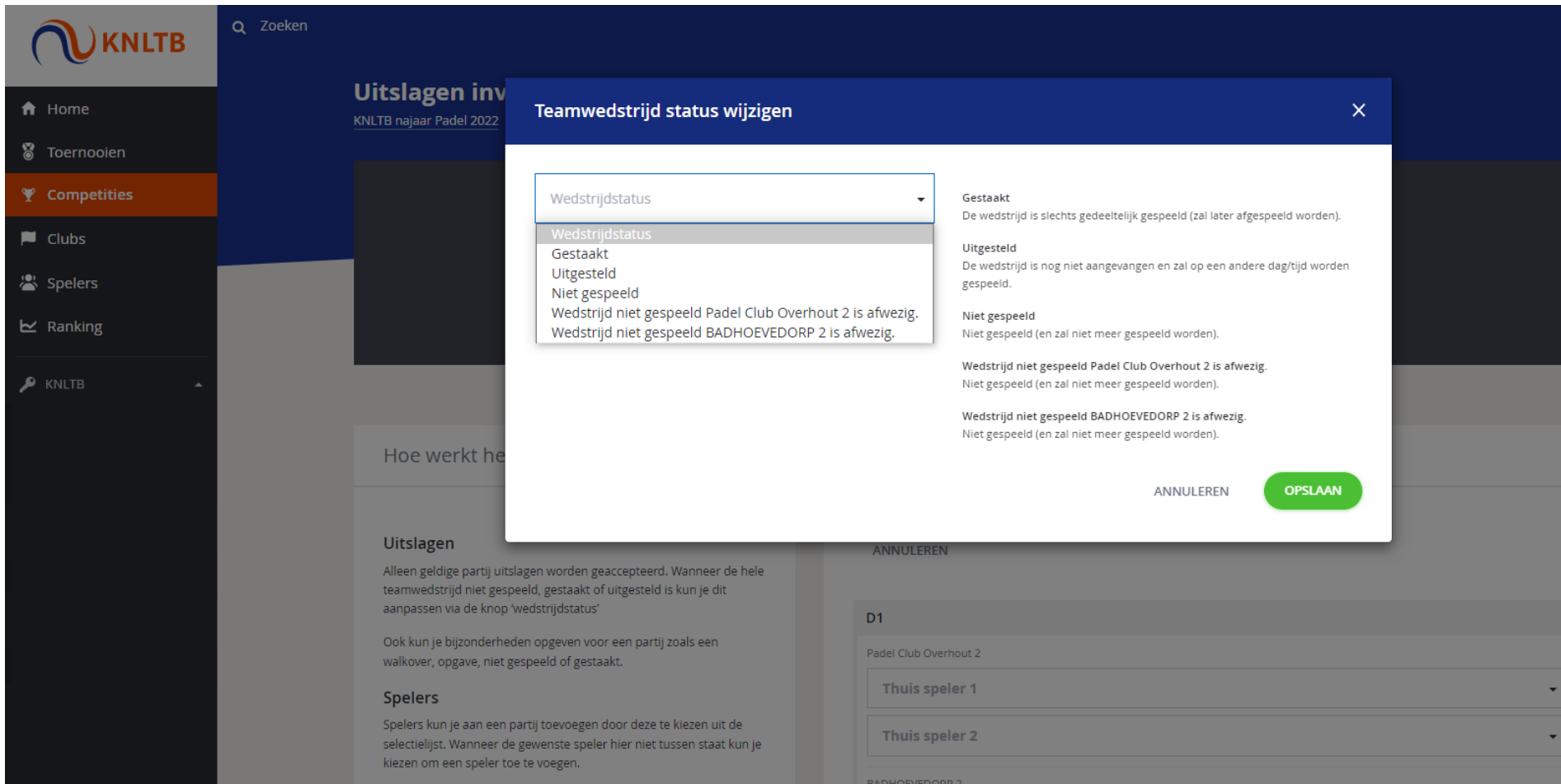
- De wedstrijd is terug te vinden onder het kopje 'resultaten'.
- Als je hier klikt op jouw team, dan word je doorgestuurd naar de tussen- of eindstand van jouw afdeling.



The screenshot displays the KNLTB website interface. On the left is a dark navigation menu with the KNLTB logo at the top. The menu items are: Home, Toernooien, Competities (highlighted in orange), Clubs, Spelers, and Ranking. The main content area has a dark blue header with a search bar labeled 'Zoeken'. Below the header, the page title is 'KNLTB najaar Padel', followed by the dates '16 september - 16 oktober' and the organization 'KNLTB'. The main content area is split into two columns: a large white area on the left with a faint logo, and a dark grey area on the right for the team 'Overhout' (88040) from 'HAARLEM'. Below the team name, it indicates '5 Teams'. At the bottom of the main content area, there are three tabs: 'Teams', 'Geplande wedstrijden', and 'Resultaten', with 'Resultaten' being the active tab.

10. Is een wedstrijd niet afgespeeld?

- Geef dan bij [wedstrijdstatus](#) aan wat de reden hiervoor is.



The screenshot shows the KNLTB website interface. A modal window titled "Teamwedstrijd status wijzigen" is open, allowing users to change the status of a team match. The modal contains a dropdown menu for "Wedstrijdstatus" with the following options:

- Wedstrijdstatus
- Gestaakt
- Uitgesteld
- Niet gespeeld
- Wedstrijd niet gespeeld Padel Club Overhout 2 is afwezig.
- Wedstrijd niet gespeeld BADHOEVEDORP 2 is afwezig.

Below the dropdown, there are three sections with descriptions:

- Gestaakt**: De wedstrijd is slechts gedeeltelijk gespeeld (zal later afgespeeld worden).
- Uitgesteld**: De wedstrijd is nog niet aangevangen en zal op een andere dag/tijd worden gespeeld.
- Niet gespeeld**: Niet gespeeld (en zal niet meer gespeeld worden).

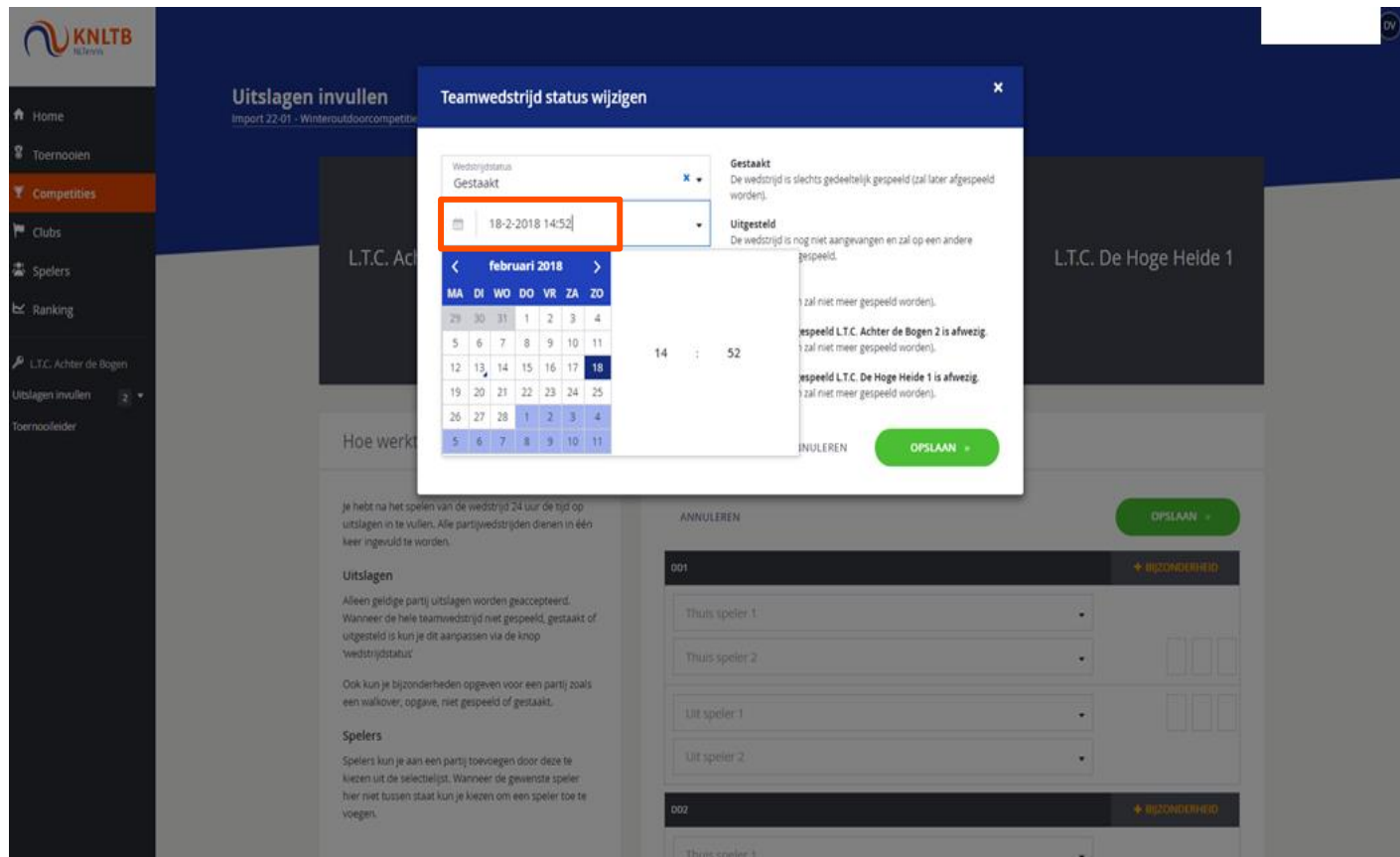
There are also two specific "Niet gespeeld" options with reasons:

- Wedstrijd niet gespeeld Padel Club Overhout 2 is afwezig. Niet gespeeld (en zal niet meer gespeeld worden).
- Wedstrijd niet gespeeld BADHOEVEDORP 2 is afwezig. Niet gespeeld (en zal niet meer gespeeld worden).

At the bottom of the modal, there are two buttons: "ANNULEREN" and "OPSLAAN".

12. Wordt de wedstrijd op een later moment (af)gespeeld?

- Bij gestaakt of uitgesteld kies je een nieuwe inhaaldatum.



Teamwedstrijd status wijzigen

Wedstrijdstatus: **Gestaakt**

18-2-2018 14:52

Gestaakt
De wedstrijd is slechts gedeeltelijk gespeeld (zal later afgespeeld worden).

Uitgesteld
De wedstrijd is nog niet aangevangen en zal op een andere datum worden gespeeld.

OPSLAAN

Uitslagen invullen
Import 22-01 - Winterindoorcompetitie

L.T.C. Achter de Bogen vs L.T.C. De Hoge Heide 1

Hoe werkt het?

Uitslagen
Alleen geldige partij uitslagen worden geaccepteerd. Wanneer de hele teamwedstrijd niet gespeeld, gestaakt of uitgesteld is kun je dit aanpassen via de knop 'wedstrijdstatus'.

Ook kun je bijzonderheden opgeven voor een partij zoals een walkover, opgave, niet gespeeld of gestaakt.

Spelers
Spelers kun je aan een partij toevoegen door deze te kiezen uit de selectielijst. Wanneer de gewenste speler hier niet tussen staat kun je kiezen om een speler toe te voegen.

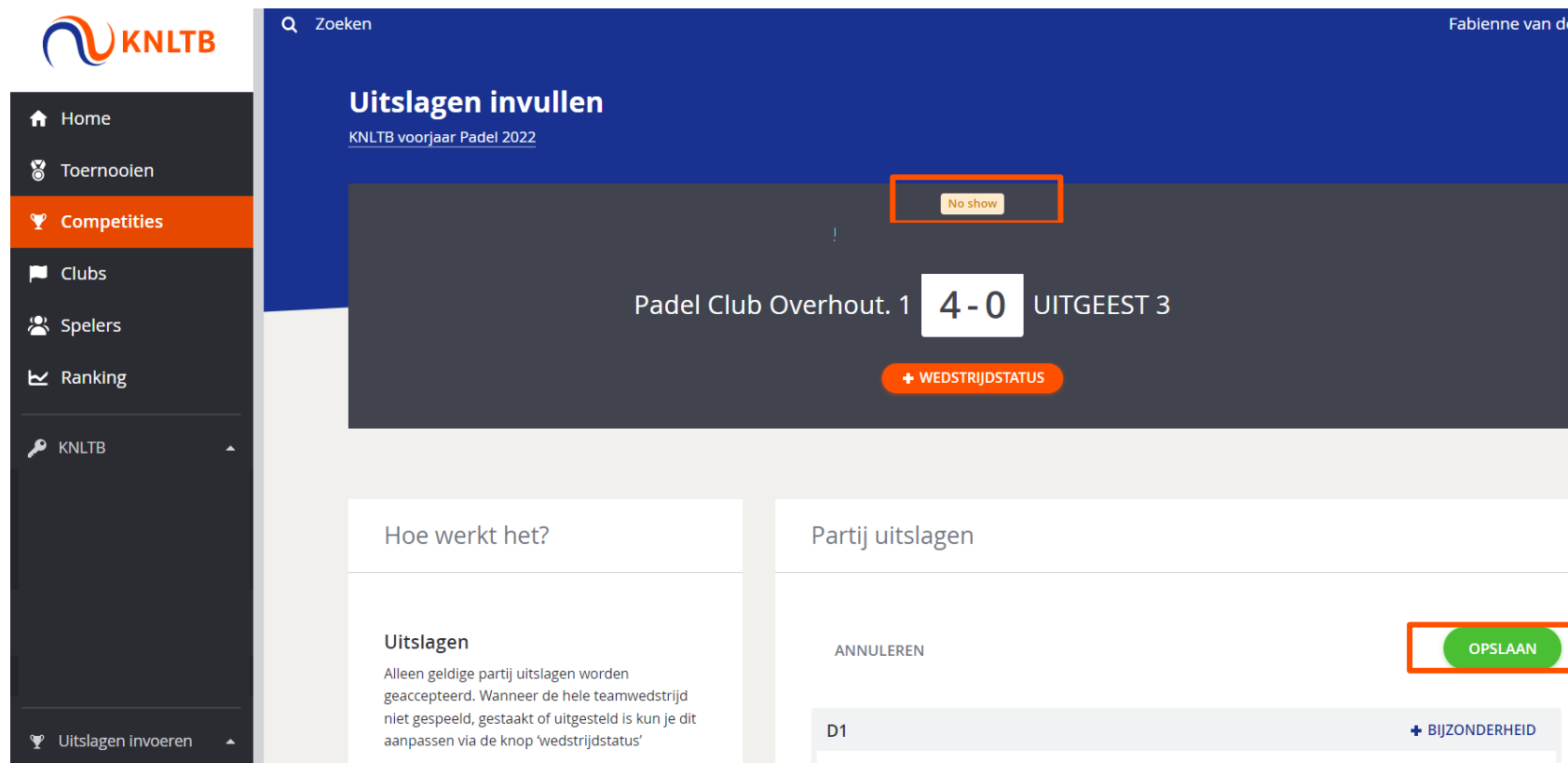
ANNULEREN

001
Thuis speler 1
Thuis speler 2
Luit speler 1
Luit speler 2

002
Thuis speler 1

13. Wedstrijd niet gespeeld omdat een team afwezig is?

- Dan verliest het afwezige team met maximale cijfers en krijgt de wedstrijd de status 'No Show'
Hierbij ontvangt de afwezige partij ook een boete.
- Klik hierna op 'opslaan'.



The screenshot shows the 'Uitslagen invullen' (Fill in results) page for the 'KNLTB voorjaar Padel 2022' tournament. The match is between 'Padel Club Overhout. 1' and 'UITGEEST 3'. The score is '4-0'. A 'No show' button is highlighted in orange. Below the match information, there is a '+ WEDSTRIJDSTATUS' button. In the 'Partij uitslagen' section, there is an 'ANNULEREN' button and a green 'OPSLAAN' button highlighted in orange. The 'Uitslagen' section explains that only valid match results are accepted and that if a match is not played, postponed, or a team is absent, the status can be adjusted via the 'wedstrijdstatus' button.