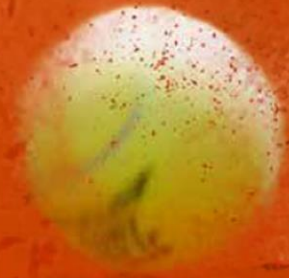
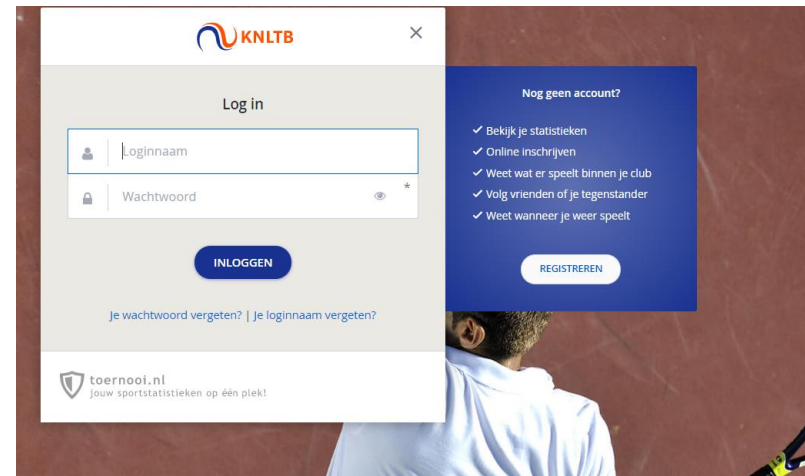
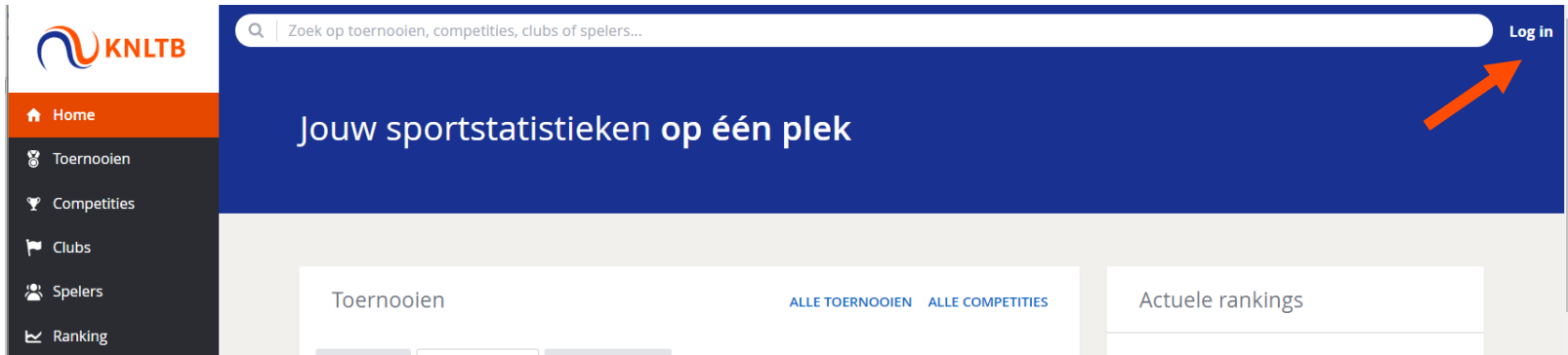


Handleiding teams inschrijven

KNLTB Rode en Oranje competitie



1. Ga naar MijnKNLTB en login

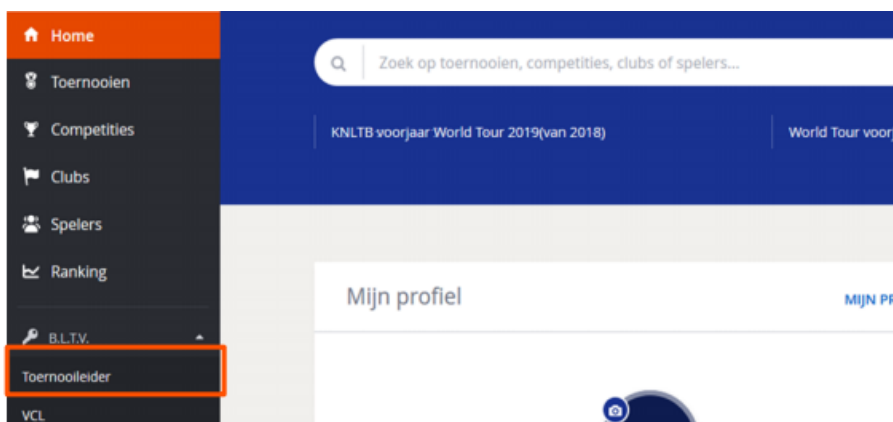


2. Kinderen muteren

Voordat de teams ingeschreven kunnen worden, dienen de spelers eerst gemuteerd te worden in de juiste kleur/niveau.

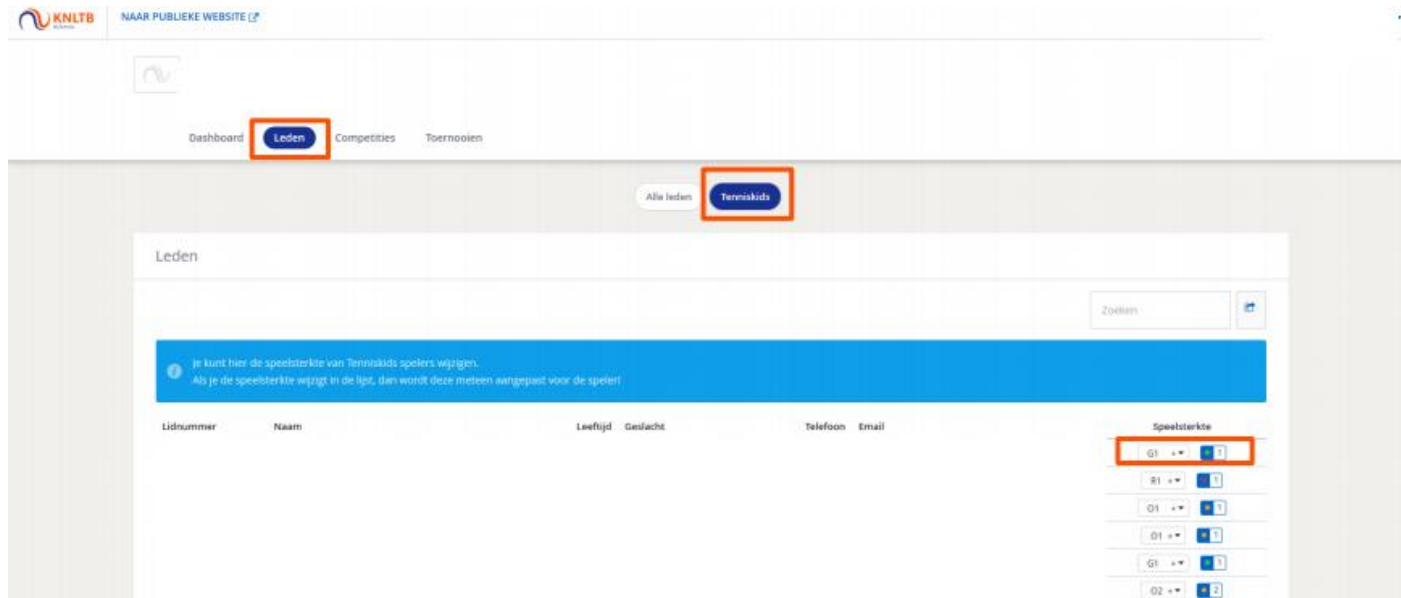
- Overleg met de leraar het juiste niveau.
Rood 1 / Oranje 1 = meer vaardig of gevorderde spelers.
Rood 2 / Oranje 2 = minder vaardig of beginnende spelers.
- Wanneer de kinderen al gemuteerd zijn ga door naar punt 3.

2.1 Ga naar toernooileider of VCL op de homepage van MijnKNLTB



2.2 Ga naar Leden

- Klik bovenin op de button leden.
- Klik vervolgens op de button Tenniskids.
- Alle leden t/m 13 jaar worden weergegeven met de speelsterkte (kleur).



NAAR PUBLIEKE WEBSITE

Dashboard **Leden** Competities Toernooien

Alle leden **Tenniskids**

Leden

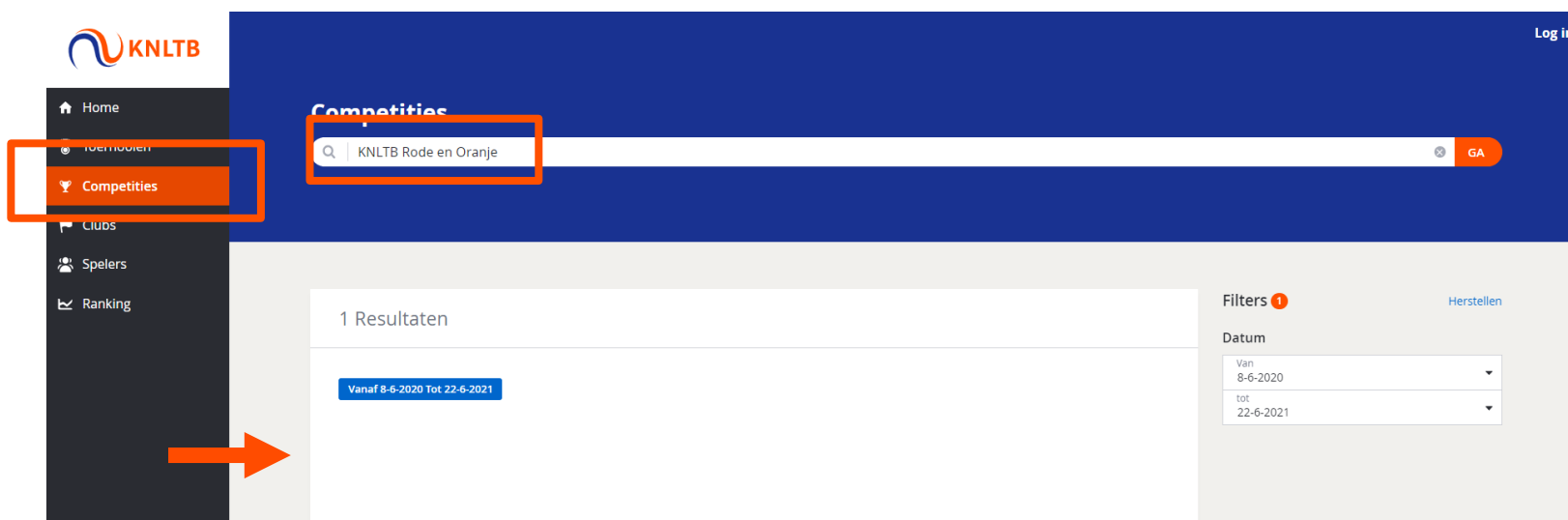
Zoeken

Je kunt hier de speelsterkte van Tenniskids spelers wijzigen.
Als je de speelsterkte wijzigt in de lijst, dan wordt deze meteen aangepast voor de speler!

Lidnummer	Naam	Leeftijd	Geslacht	Telefoon	Email	Speelsterkte
						G1 <input type="text" value="1"/>
						R1 <input type="text" value="1"/>
						O1 <input type="text" value="1"/>
						01 <input type="text" value="1"/>
						G1 <input type="text" value="1"/>
						02 <input type="text" value="2"/>

3. Competitie inschrijven: Ga naar de linkerkant en klik op Competities

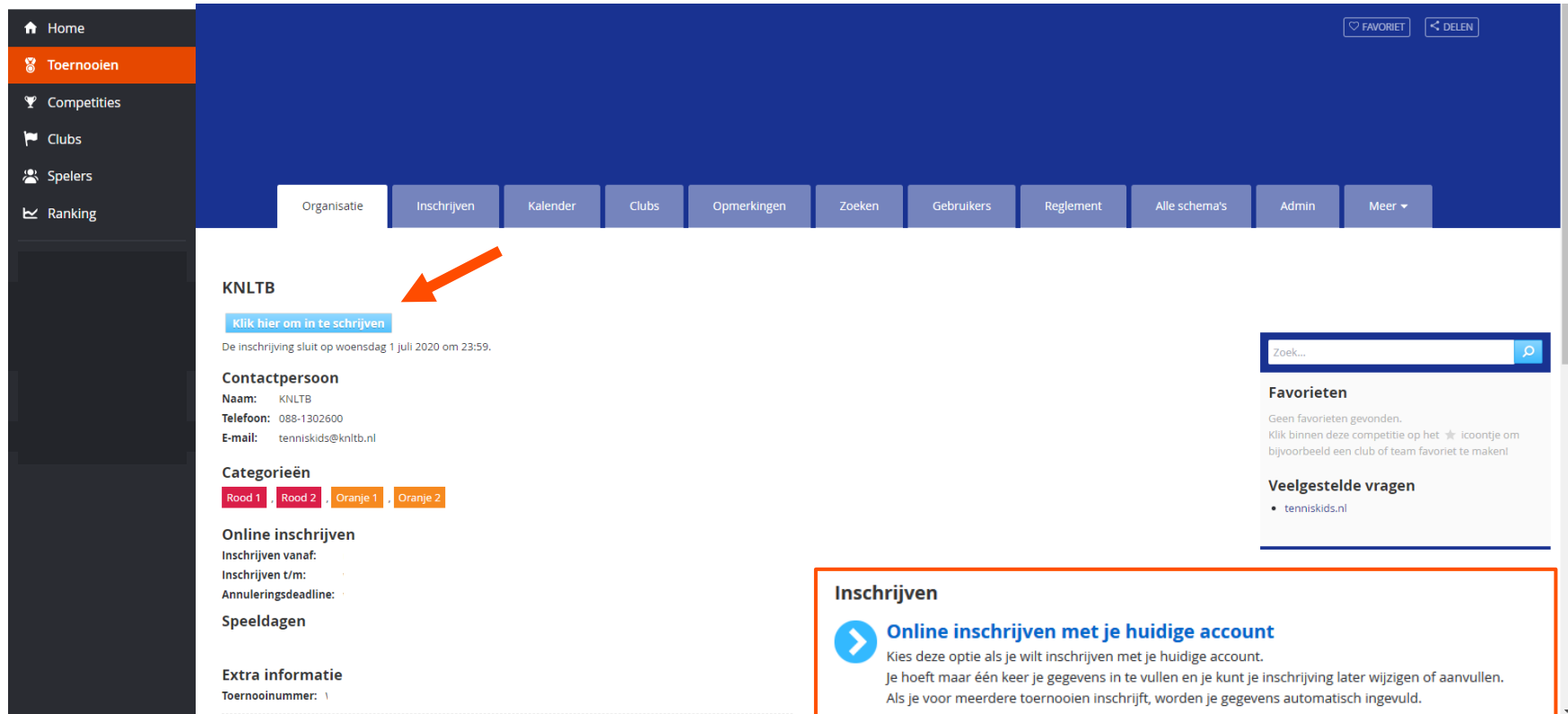
- Via de link Competities ga je naar de publieke pagina met KNLTB competities.
- Vul de naam van de KNLTB competitie in en kies Ga.
- Er komt een lijst met competities, kies de juiste.
- Let op: voor het inschrijven van de teams in Groen, zie de handleiding voor de reguliere competitie.



The screenshot shows the KNLTB website interface. On the left, a dark sidebar contains a menu with items: Home, Toernooien, Competities (highlighted with a red box), Clubs, Spelers, and Ranking. A red arrow points to the 'Competities' menu item. The main content area has a dark blue header with the KNLTB logo and 'Log in' text. Below the header, the word 'Competities' is displayed. A search bar contains the text 'KNLTB Rode en Oranje' and has a 'GA' button. Below the search bar, the text '1 Resultaten' is shown. A blue button indicates the date range 'Vanaf 8-6-2020 Tot 22-6-2021'. On the right side, there is a 'Filters' section with a 'Herstellen' link and a 'Datum' filter with two dropdown menus: 'Van' (8-6-2020) and 'tot' (22-6-2021).

4. Klik op inschrijving

Klik op inschrijven en vervolgens op Online inschrijven.



The screenshot shows the KNLTB website interface. On the left is a dark navigation menu with options: Home, Toernooien (highlighted), Competities, Clubs, Spelers, and Ranking. The main header is blue with a search bar and buttons for 'FAVORIET' and 'DELEN'. Below the header is a horizontal menu with tabs: Organisatie, Inschrijven, Kalender, Clubs, Opmerkingen, Zoeken, Gebruikers, Reglement, Alle schema's, Admin, and Meer. The 'Inschrijven' tab is active, showing the 'KNLTB' registration page. A blue button labeled 'Klik hier om in te schrijven' is highlighted with an orange arrow. Below it, text indicates the registration deadline: 'De inschrijving sluit op woensdag 1 juli 2020 om 23:59.' The page also displays contact information for KNLTB, category options (Rood 1, Rood 2, Oranje 1, Oranje 2), and an 'Online inschrijven' section. On the right side, there is a search bar, a 'Favorieten' section, and a 'Veelgestelde vragen' section. A callout box on the right side of the page provides instructions for online registration.

KNLTB

[Klik hier om in te schrijven](#)

De inschrijving sluit op woensdag 1 juli 2020 om 23:59.

Contactpersoon
Naam: KNLTB
Telefoon: 088-1302600
E-mail: tenniskids@knltb.nl

Categorieën
Rood 1 · Rood 2 · Oranje 1 · Oranje 2

Online inschrijven
Inschrijven vanaf:
Inschrijven t/m:
Annuleringsdeadline:
Speeldagen

Extra informatie
Toernooinummer: 1

Inschrijven

Online inschrijven met je huidige account
Kies deze optie als je wilt inschrijven met je huidige account.
Je hoeft maar één keer je gegevens in te vullen en je kunt je inschrijving later wijzigen of aanvullen.
Als je voor meerdere toernooien inschrijft, worden je gegevens automatisch ingevuld.

5. Lees het reglement en klik op akkoord

Klik vervolgens op volgende.

Reglement

KNLTB voorjaar Rode & Oranje competitie

ALGEMEEN:

Het is belangrijk dat kinderen goed worden ingeschaald op niveau (bijv. Oranje = O1 of O2). Wij adviseren om het niveau in samenwerking met de trainer te bespreken. Voordat de functionaris Tenniskids de ploegen inschrijft, dient hij/zij eerst alle jeugdspelers van de juiste jeugdspielsterkte te voorzien O2 of R1. Na deze actie kunnen de ploegen ingeschreven worden.

1. Inschrijving Rode & Oranje competitie sluit op donderdag 14 januari 2021 om 23.59 uur.
2. Bij inschrijving en deelname dient ieder kind KNLTB-lid te zijn bij een vereniging. Het hebben van een geldig bondsnummer is dus verplicht. Het is mogelijk om een lid van een andere vereniging in je rode of oranje team te laten spelen, mits dit in goed overleg tussen beide verenigingen is afgesproken. Mail vervolgens naar tenniskids@knltb.nl
3. Het inschrijfgeld bedraagt € 26,05 per team.
4. De officiële speeldagen zijn 5 april (2e Paasdag), 11 april, 18 april, 25 april, 24 mei (2e Pinksterdag), 30 mei, 6 juni en 13 juni.
5. De inhaaldagen 2 mei, 16 mei of 20 juni dienen gebruikt te worden, wanneer een speeldag is verregend. Ook is het mogelijk om in onderling overleg met de afdeling op een ander moment te spelen, mits het uiterlijk voor de laatste speeldag is.
6. Er worden twee indelingen gemaakt. Eén voor de periode april en één voor de periode mei-juni.
7. Er wordt gespeeld op banen die de vereniging beschikbaar stelt. Dit zijn in principe buitenbanen, maar het kan bij uitwijk ook

Ik ga akkoord

  **Volgende**

Opslaan

Annuleren

6. Geef het aantal banen door en klik op volgende

- Een Rood team vraagt om ongeveer 1 uur, 1 á 2 banen.
- Een Oranje team vraagt om ongeveer 2 á 2,5 uur, 3 banen.
- Elk team ontvangt ongeveer 1 max 2 hostdagen per competitie. De andere dagen speelt het team uit op andere parken.

Inschrijven



i Geef aan hoeveel banen er beschikbaar zijn op elke speeldag. De hoeveelheid beschikbare banen bepaalt hoeveel teams er opgegeven mogen worden om de uiteindelijke planning en verdeling van hosts zo eerlijk mogelijk te maken.

Er is een minimum van 3 banen en elke opgegeven baan heeft een waarde van 2. Een rood team kost 1,5 en een oranje team kost 3.

Beschikbare banen: *

[Vorige](#) [Volgende](#)

[Opslaan](#) [Annuleren](#)

Voorbeeld (4 banen)


Bij vier banen beschikbaar:
4 banen x factor 2,0 = 8 banen

Op 8 banen kan je de volgende ploegen kwijt:

- 2 x oranje en 1 x rood
- 1 x oranje en 3 x rood
- 5 x rood

7. Teams toevoegen

- Klik op team toevoegen.
- Kies de gewenste kleur en het niveau.
- Wanneer alleen rood is weergegeven of de knop toevoegen is verdwenen, dan dient het aantal banen opgevoerd te worden op de vorige pagina.



Inschrijven

1 Disclaimer 2 Toernooidagen 3 **Teams**

Resterende capaciteit:

Je hebt nog geen teams opgegeven.

Maak een team

Onderdeel:

Contactpersoon:

E-mail:

Telefoon:

8. Spelers toevoegen

- Klik op selecteer spelers.
- Zoek spelers d.m.v. bondsnummer of naam.
- Selecteer voor oranje minimaal 2 spelers en voor rood minimaal 1 speler. Maximaal 6 spelers.
- Mochten er nog maar 2 spelers bekend zijn en je verwacht 6 spelers, kies dan bij verwacht aantal spelers 6. Ga hier zorgvuldig mee om. Op basis van deze spelers wordt de indeling gemaakt.
- Klik op klaar.
- Bij meer spelers, maak meer teams aan.

Voor het toevoegen van een speler buiten de leeftijdsgrenzen, verwijzen wij je naar de handleiding competitiedispensatie aanvragen (Rood en Oranje).

Resterende capaciteit:

4,5

Team toevoegen

Team: **TEBO 1**  

Onderdeel: Rood 1

Contactpersoon:


Spelers: 0 (Min: 1 Max: 6 Verwacht: 0)

Bondsnummer	Speler	Geslacht
-------------	--------	----------

Je hebt nog geen spelers voor dit team opgegeven.

Selecteer spelers

Bewerk spelers in het team "TEBO 1".

 Voor dit gekozen onderdeel moeten er minimaal 1 en mogen er maximaal 6 spelers per team opgegeven worden.

Verwacht aantal spelers

5 spelers

Beschikbare spelers

Zoek beschikbare spelers

Toevoegen


Verwijderen

Geselecteerde spelers

Dispensatie spelers

Zoek speler voor dispensatie

Dispensatie

 Met het toevoegen van een speler buiten de leeftijdscategorie zal er automatisch een dispensatie verzoek worden aangemaakt. Zodra deze is goedgekeurd wordt de inschrijving officieel. (In geval van 1 jaar verschil wordt het automatisch goedgekeurd)

Klaar

9. Teams opslaan

- Er wordt een inschrijvingsbevestiging gestuurd naar de persoonlijke mail.
- Wijzigingen kunnen nog doorgevoerd worden t/m inschrijvingsdeadline. Daarna kan dit alleen als verzoek via de mail naar tenniskids@knltb.nl

Inschrijven

1 Disclaimer 2 Toernooidagen 3 **Teams**

Resterende capaciteit: 1,5

Team: BLTV 1 Wijg Verwijderen
Onderdeel: Rood 2
Contactpersoon:

Spelers: 6 (Min: 1 Max: 6 Verwacht: 6)

Selecteer spelers

Team: BLTV 1 Wijg Verwijderen
Onderdeel: Oranje 1
Contactpersoon:

Spelers: 4 (Min: 2 Max: 6 Verwacht: 5)

Bondnummer	Speler	Geslacht
------------	--------	----------

Selecteer spelers

[Vorige](#) [Volgende](#) [Opslaan](#) [Annuleren](#)

