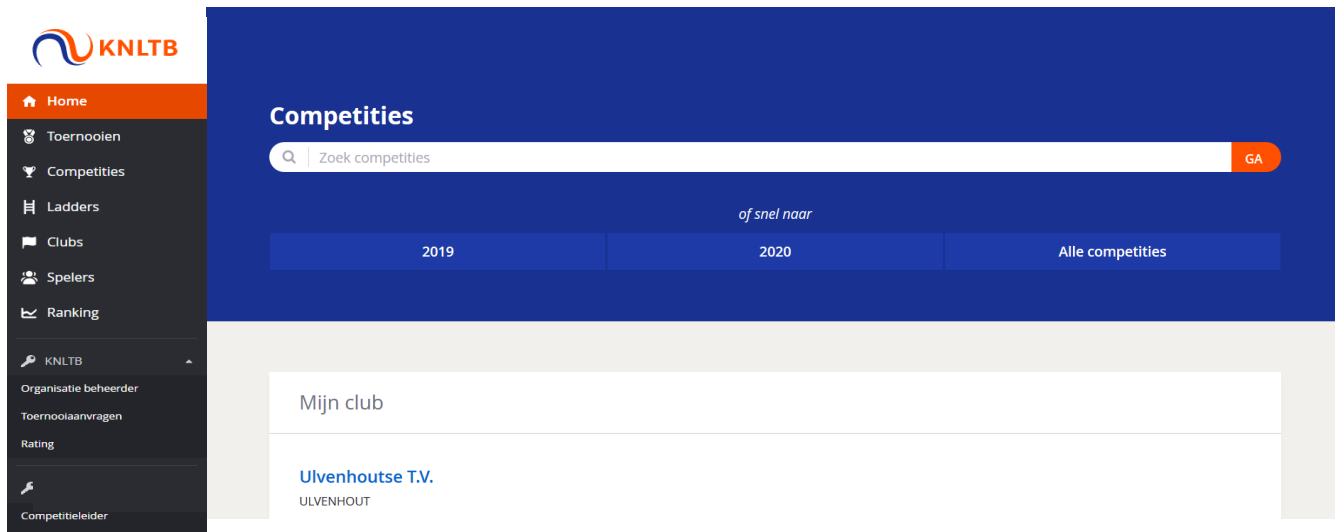


# HANDLEIDING SPELERS TOEVOEGEN AAN COMPETITIE TEAMS

**EXPECT THE  
UNEXPECTED**

# 1. GA NAAR HET HOOFDMENU VAN MIJNKNLTB EN KIES COMPETITIELEIDER

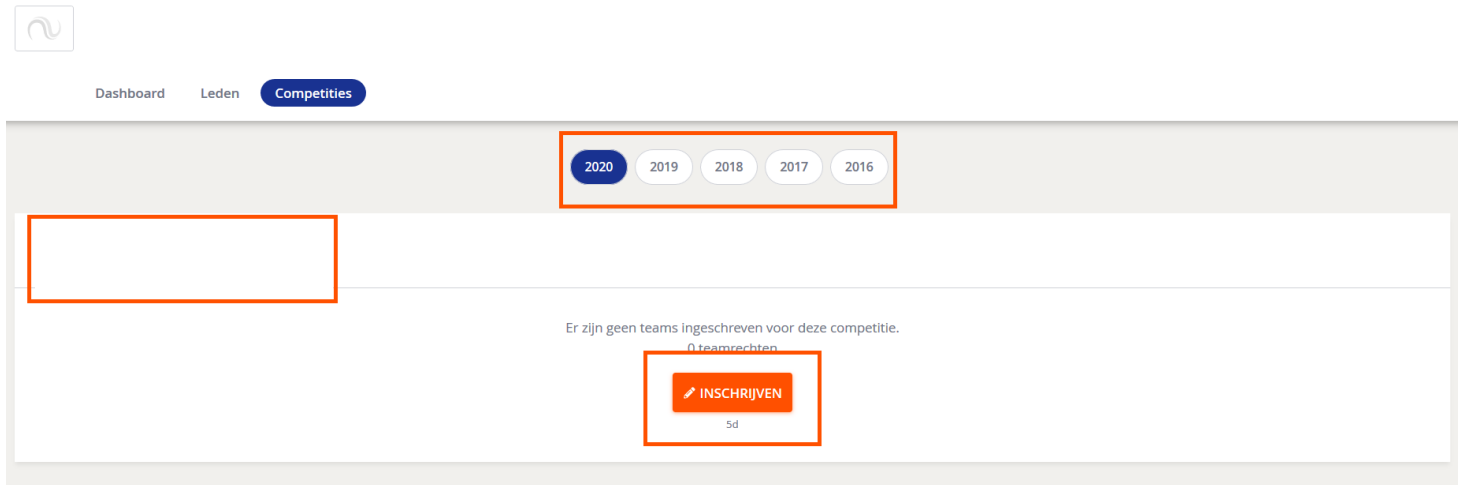
- Via de button competitieleider ga je naar de functionaliteit van MijnKNLTB voor alle competities
- Hier kan je alle taken als competitieleider voor de Padel competitie uitvoeren



The screenshot displays the 'Competities' page on the MijnKNLTB website. On the left is a dark navigation sidebar with the KNLTB logo at the top. The sidebar menu includes: Home (highlighted in orange), Toernooien, Competities, Ladders, Clubs, Spelers, Ranking, KNLTB (with a dropdown arrow), Organisatie beheerder, Toernooiaanvragen, Rating, and Competitieleider. The main content area has a dark blue header with the title 'Competities' and a search bar containing the text 'Zoek competities' and an orange 'GA' button. Below the search bar, there is a section titled 'afsnel naar' with three buttons: '2019', '2020', and 'Alle competities'. The main content area below is light gray and shows 'Mijn club' with the club name 'Ulvenhoutse T.V.' and the location 'ULVENHOUT'.

## 2. GA NAAR HET JUISTE JAAR EN KIES DE BETREFFENDE COMPETITIE

- Het overzicht toont het aantal teams, wedstrijden en ontbrekende resultaten
- Via deze pagina is ook de historie van de voorgaande competities te zien



Dashboard Leden **Competities**

2020 2019 2018 2017 2016

Er zijn geen teams ingeschreven voor deze competitie.  
0 teamrechten

[INSCHRIJVEN](#)

5d

### 3. GA NAAR HET TABBLAD TEAMS OM SPELERS TOE TE VOEGEN

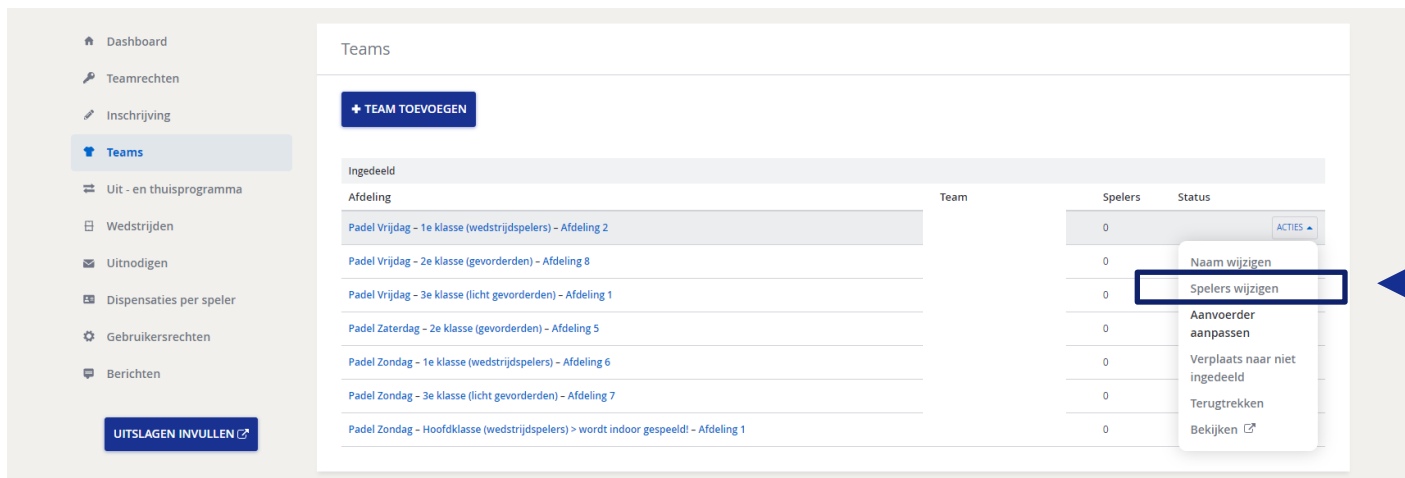
- Op het club dashboard kan je alle taken van de competitieleider uitvoeren
- Via het tabblad Teams kan je de spelers overnemen uit de inschrijving of spelers toevoegen/verwijderen

The screenshot shows a web dashboard for a Padel club. At the top right, there is a navigation button labeled 'COMPETITIE BEKIJKEN'. Below it is a horizontal menu with options: Dashboard, Soorten, Klassen, Afdelingen, Clubs (highlighted), Taken, Rapporten, and Instellingen. The main content area features a sidebar on the left with a menu: Dashboard (selected), Teamrechten, Inschrijving, Teams (highlighted with a red box), Uit - en thuisprogramma, Wedstrijden, and Uitnodigen. The main content area has four dark grey cards displaying statistics: 7 TEAMS, 0 SPELERS, 45 WEDSTRIJDEN, and 17 BANEN. Below these cards is a section titled 'Wedstrijden' with three progress indicators: 'WEDSTRIJDEN GESPEELD 0/45', 'ONTBREKENDE UITSLAGEN 0', and 'UITGENODIGD 0/22'.



# 4. GA NAAR ACTIES BIJ HET BETREFFENDE TEAM WAARAAN JE SPELERS WILT TOEVOEGEN

 Kies spelers wijzigen



The screenshot shows a web application interface for managing teams. On the left is a sidebar with navigation options: Dashboard, Teamrechten, Inschrijving, Teams (selected), Uit- en thuisprogramma, Wedstrijden, Uitnodigen, Dispensaties per speler, Gebruikersrechten, and Berichten. Below the sidebar is a button labeled 'UITSLAGEN INVULLEN'. The main content area is titled 'Teams' and features a '+ TEAM TOEVOEGEN' button. Below this is a table with columns for 'Ingedeeld', 'Afdeling', 'Team', 'Spelers', and 'Status'. The table lists several teams, each with 0 players. A dropdown menu is open for the first team, showing options: 'Naam wijzigen', 'Spelers wijzigen' (highlighted with a blue box and a blue arrow pointing to it from the right), 'Aanvoerder aanpassen', 'Verplaats naar niet ingedeeld', 'Terugtrekken', and 'Bekijken'. A small 'ACTIES' dropdown arrow is visible next to the 'Spelers' column for the first team.

Ingedeeld	Afdeling	Team	Spelers	Status
	Padel Vrijdag - 1e klasse (wedstrijdspelers) - Afdeling 2		0	ACTIES ▾
	Padel Vrijdag - 2e klasse (gevoorderden) - Afdeling 8		0	
	Padel Vrijdag - 3e klasse (licht gevoorderden) - Afdeling 1		0	
	Padel Zaterdag - 2e klasse (gevoorderden) - Afdeling 5		0	
	Padel Zondag - 1e klasse (wedstrijdspelers) - Afdeling 6		0	
	Padel Zondag - 3e klasse (licht gevoorderden) - Afdeling 7		0	
	Padel Zondag - Hoofdklasse (wedstrijdspelers) > wordt indoor gespeeld! - Afdeling 1		0	

## 5. SPELERS IMPORTEREN/TOEVOEGEN/VERWIJDEREN

- Klik op spelers uit inschrijving importeren, de spelers vanuit de inschrijving worden hier weergegeven
- Als je geen spelers hebt ingevoerd bij de inschrijving, kun je hier zelf spelers handmatig zoeken en toevoegen
- Als een speler bij de inschrijving is opgegeven, maar niet meespeelt, kan deze verwijderd worden d.m.v. het prullenbakje
- Klik ve



Voeg een speler toe, zoek op naam/Lidnummer



Er zijn nog geen spelers voor dit team. Voeg spelers toe via de zoek of neem opgegeven spelers over uit de inschrijving.

+ SPELERS UIT INSCHRIJVING IMPORTEREN

SLUITEN



Voeg een speler toe, zoek op naam/Lidnummer

Naam

Leeftijd



+ SPELERS UIT INSCHRIJVING IMPORTEREN

Spelers opgegeven bij de inschrijving worden automatisch overgenomen.

SLUITEN

## 6. CONTROLEREN VAN DE INGEVOERDE SPELERS

- Zodra de spelers zijn ingevoerd, wordt dit zichtbaar in het overzicht van de Teams in de kolom Spelers

Let op: Het tellertje in de kolom Spelers wordt niet direct bijgewerkt zodra spelers zijn ingevoerd. Wanneer je deze pagina ververst of opnieuw opent, wordt het aantal spelers wel getoond.

Ingedeeld			
Afdeling	Team	Spelers	Status
Padel Vrijdag - 1e klasse - Afdeling 1		8	ACTIES ▾
Padel Vrijdag - 1e klasse - Afdeling 8		6	ACTIES ▾
Padel Vrijdag - 2e klasse - Afdeling 13		7	ACTIES ▾
Padel Vrijdag - 2e klasse - Afdeling 5		5	ACTIES ▾
Padel Vrijdag - 3e klasse - Afdeling 5		8	ACTIES ▾